



## NOTA DE PREMSA

### **A059. Estadística de prestacions per al pagament del lloguer d'habitatges. 1r trimestre 2023**

Data de publicació: dijous, 13/07/2023

[www.estadistica.ad](http://www.estadistica.ad)

**Durant el (primer trimestre) del 2023 no s'ha obert cap convocatòria de prestacions per al pagament del lloguer d'habitatges, sinó que s'han prorrogat els ajuts de la convocatòria del 2022. Per altra banda, s'ha actualitzat l'ajut per a l'habitatge de lloguer per a millorar el poder adquisitiu de la ciutadania, creat al juny del 2022 que s'ha prorrogat per a tot l'any 2023. Per tant, les dades d'aquest informe es refereixen a les noves demandes d'aquest darrer ajut que es va actualitzar per al 2023.**

#### **Resum**

El nombre de sol·licituds de l'ajut a l'habitatge de lloguer per millorar el poder adquisitiu de la ciutadania presentades el primer trimestre del 2023 ha estat de 237. D'aquestes, el 61,2% han estat resoltes favorablement i el 18,6% de forma desfavorable. A més, hi ha 34 sol·licituds en curs, 11 han estat arxivades i 3 són renúncies.

L'import compromès de l'ajut per a l'habitatge flexibilitzat durant el primer trimestre del 2023 suma un total de 342.734,58 €. L'import compromès mitjà d'aquesta prestació és de 2.363,69 € per convocatòria i persona beneficiària.

El 23,4% de les sol·licituds favorables provenen del col·lectiu de persones grans, el 22,8% de les famílies monoparentals, el 6,9% dels joves i el 6,2% de les persones amb discapacitat. Per parròquia, els residents a Andorra la Vella perceben el 31,0% dels ajuts.

La majoria de sol·licituds desfavorables, un 56,8%, ho són perquè els sol·licitants superen el barem econòmic i patrimonial.

L'import de la liquidació pressupostària de Govern d'aquestes prestacions correspon al 0,57% del total de la despesa de Govern.

***Nota: dades amb caràcter provisional i subjectes a revisió.***

#### **Índex**

|   |  |   |
|---|--|---|
| 1 | Evolució de les sol·licituds d'ajut per a l'habitatge de lloguer .....     | 2 |
| 2 | Sol·licituds presentades per resolució .....                               | 3 |
| 3 | Distribució i resultat de les sol·licituds per parròquia .....             | 4 |
| 4 | Distribució i resultat de les sol·licituds per col·lectiu .....            | 5 |
| 5 | Distribució de les sol·licituds desfavorables per motiu de denegació ..... | 6 |
| 6 | Nota metodològica .....  | 7 |
| 7 | Dates de les publicacions previstes .....                                  | 8 |

**1 Evolució de les sol·licituds d'ajut per a l'habitatge de lloguer**

*Nota: Atès que és la primera vegada que es publica aquesta activitat estadística amb periodicitat trimestral, no es disposa de cap històric per a fer una comparativa.*

Durant el primer trimestre del 2023, 145 de les sol·licituds presentades s'han resolt favorablement, en contraposició a les 44 que s'han denegat. L'import total compromès de les prestacions per al pagament del lloguer d'habitatges suma un total de 342.734,58 €. Tenint en compte les 145 sol·licituds favorables i l'import total compromès, s'obté que l'import anual mitjà d'aquesta prestació és de 2.363,69 € per convocatòria i persona beneficiària.

| <b>Prestacions al pagament del lloguer d'habitatges</b> |               |
|---|---------------|
| <b>Convocatòria</b>                                     | <b>2023T1</b> |
| Prestacions favorables                                  | 145           |
| Prestacions desfavorables                               | 44            |
| Import compromès  | 342.734,58 €  |
| Import mitjà per beneficiari                            | 2.363,69 €    |

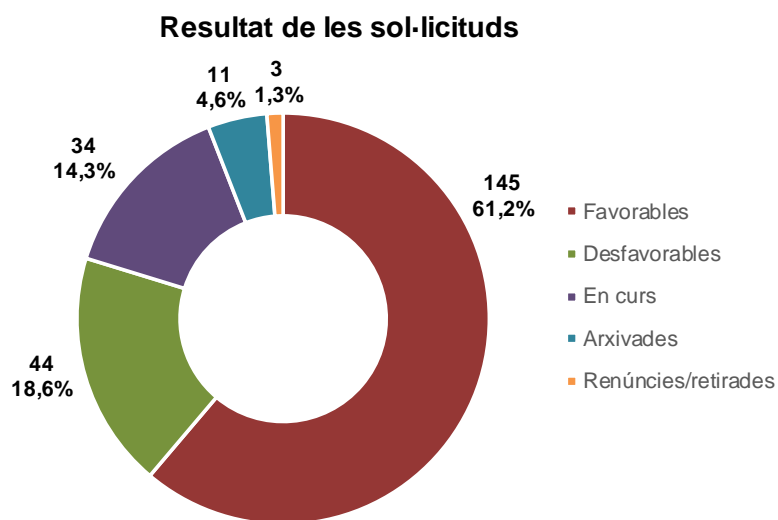
El 61,2% de les sol·licituds presentades s'han resolt favorablement, en contraposició al 18,6% de les sol·licituds que s'han denegat. En base a la població estimada a 31 de març del 2023, es constata que hi ha 1,8 beneficiaris per cada 1.000 habitants. L'import total compromès suposa el 0,57% de la despesa total de Govern per al primer trimestre del 2023.

| <b>Ràtios</b>                                | <b>2023T1</b> |
|--|---------------|
| Sol·licituds favorables sobre presentades    | 61,2%         |
| Sol·licituds desfavorables sobre presentades | 18,6%         |
| Població estimada                            | 82.041        |
| Beneficiaris per 1.000 habitants             | 1,8           |
| Import / Despesa Govern                      | 0,57%         |

\*El rati "Import / PIB" es proporciona al tancament de l'any

2 Sol·licituds presentades per resolució

| <b>Resultat de les sol·licituds</b> | <b>2023T1</b> | <b>%</b>    |
|-------------------------------------|---------------|-------------|
| Favorables                          | 145           | 61,2%       |
| Desfavorables                       | 44            | 18,6%       |
| En curs                             | 34            | 14,3%       |
| Arxivades                           | 11            | 4,6%        |
| Renúncies/retirades                 | 3             | 1,3%        |
| <b>Total de sol·licituds</b>        | <b>237</b>    | <b>100%</b> |



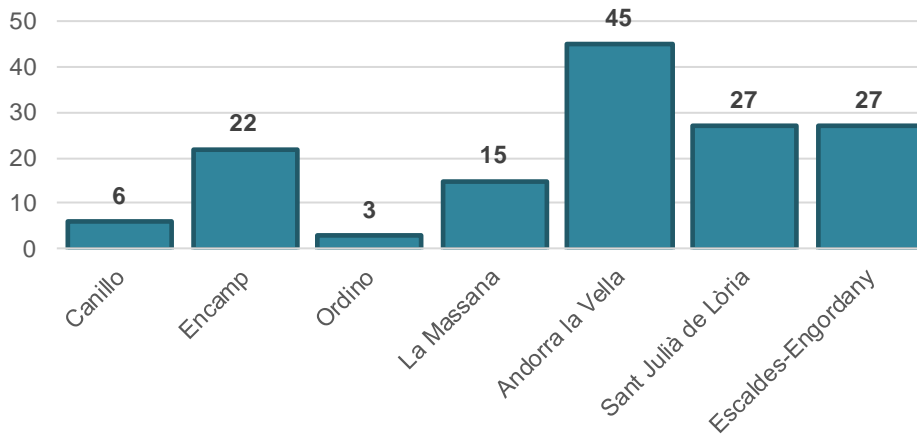
3 Distribució i resultat de les sol·licituds per parròquia

La majoria de sol·licituds s'atorguen a persones residents a Andorra la Vella (31,0%), seguit d'Escaldes-Engordany i Sant Julià de Lòria (ambdues un 18,6%), Encamp (15,2%), La Massana (10,3%), Canillo (4,1%) i Ordino (2,1%).

**Resultat de les sol·licituds favorables per parròquia al 2023T1**

| Parròquia           | Favorables | %           |
|---------------------|------------|-------------|
| Canillo             | 6          | 4,1%        |
| Encamp              | 22         | 15,2%       |
| Ordino              | 3          | 2,1%        |
| La Massana          | 15         | 10,3%       |
| Andorra la Vella    | 45         | 31,0%       |
| Sant Julià de Lòria | 27         | 18,6%       |
| Escaldes-Engordany  | 27         | 18,6%       |
| <b>Total</b>        | <b>145</b> | <b>100%</b> |

**Sol·licituds favorables per parròquia**

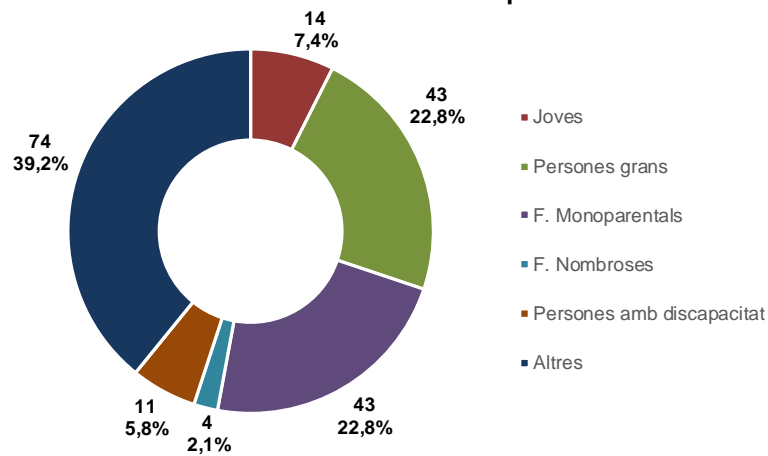


4 Distribució i resultat de les sol·licituds per col·lectiu

Distribució de les sol·licituds per col·lectiu

| Col·lectiu                       | 2023T1     | %           |
|----------------------------------|------------|-------------|
| Joves                            | 14         | 7,4%        |
| Persones grans                   | 43         | 22,8%       |
| F. Monoparentals                 | 43         | 22,8%       |
| F. Nombroses                     | 4          | 2,1%        |
| Persones amb discapacitat        | 11         | 5,8%        |
| Dones en situació desavantatjosa | 0          | 0,0%        |
| Altres                           | 74         | 39,2%       |
| <b>Total</b>                     | <b>189</b> | <b>100%</b> |

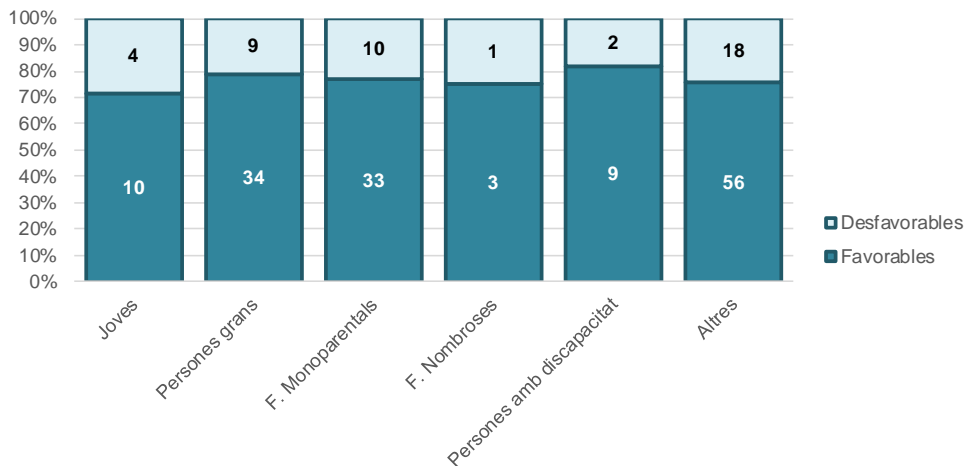
Distribució de sol·licituds favorables per col·lectiu



Resultat de les sol·licituds per col·lectiu al 2023T1

| Col·lectiu                       | Favorables | %           | Desfavorables | %           |
|----------------------------------|------------|-------------|---------------|-------------|
| Joves                            | 10         | 6,9%        | 4             | 9,1%        |
| Persones grans                   | 34         | 23,4%       | 9             | 20,5%       |
| F. Monoparentals                 | 33         | 22,8%       | 10            | 22,7%       |
| F. Nombroses                     | 3          | 2,1%        | 1             | 2,3%        |
| Persones amb discapacitat        | 9          | 6,2%        | 2             | 4,5%        |
| Dones en situació desavantatjosa | 0          | 0,0%        | 0             | 0,0%        |
| Altres                           | 56         | 38,6%       | 18            | 40,9%       |
| <b>Total</b>                     | <b>145</b> | <b>100%</b> | <b>44</b>     | <b>100%</b> |

Resultat de les sol·licituds per col·lectiu

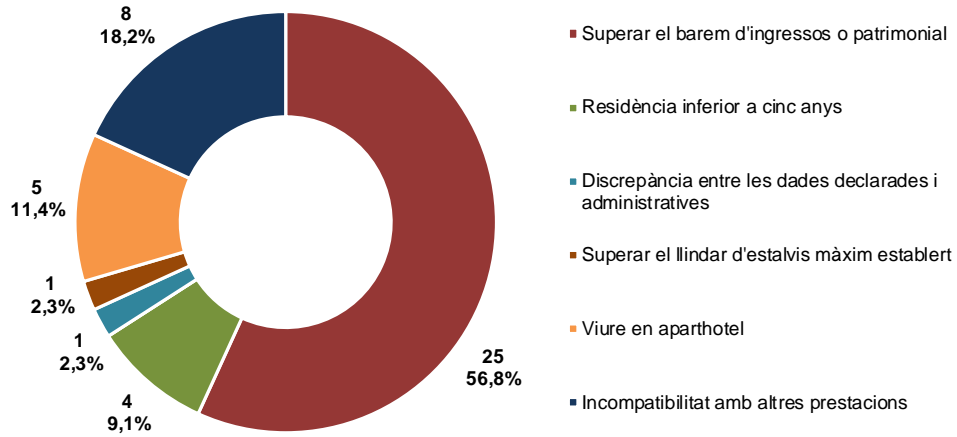


5 Distribució de les sol·licituds desfavorables per motiu de denegació

Distribució de les sol·licituds desfavorables per motiu de denegació

| Motiu de denegació  | 2023T1    | %           |
|---|-----------|-------------|
| Superar el barem d'ingressos o patrimonial                | 25        | 56,8%       |
| Residència inferior a cinc anys                           | 4         | 9,1%        |
| Manca de documentació                                     | 0         | 0,0%        |
| Discrepància entre les dades declarades i administratives | 1         | 2,3%        |
| Superar el llindar d'estalvis màxim establert             | 1         | 2,3%        |
| Viure en apartahotel                                      | 5         | 11,4%       |
| Incompatibilitat amb altres prestacions                   | 8         | 18,2%       |
| Superar el preu de lloguer màxim establert                | 0         | 0,0%        |
| <b>Total</b>  | <b>44</b> | <b>100%</b> |

Distribució de sol·licituds desfavorables per motiu de denegació



## **6 Nota metodològica**

- **Citació:** per a qualsevol utilització de la informació continguda en aquesta nota de premsa, preguem citeu: "Dades del Departament d'Afers Socials, tractades pel Departament d'Estadística per a la Nota de Premsa ref. NP\_A059\_20230713".
- **Font:** Registre dels ajuts per a l'habitatge de lloguer del Ministeri d'Afers Socials i Funció Pública.
- **Nota:** Les dades de la despesa de Govern es revisen de forma anual un cop tancada la Liquidació de despeses, ja que les dades de l'any de tractament corresponen al Pressupost de despeses.
- **Nota:** D'acord amb les previsions de la Llei del Pla d'estadística 2022-2025 i el seu desplegament en el Programa estadístic per a l'any 2023, aquest informe dona resposta a l'activitat estadística:
  - A059. Estadística de prestacions per al pagament del lloguer d'habitatges.

- **Legislació:**

1. Decret legislatiu del 30-05-2018 de publicació del text refós de la Llei 6/2014, del 24 d'abril, de serveis socials i sociosanitaris.
2. Decret del 7-10-2020 d'aprovació del Reglament de les prestacions econòmiques de serveis socials i sociosanitaris.
3. Decret 531/2022, del 14-12-2022, de modificació temporal i excepcional del Decret del 7-10-2020 d'aprovació del Reglament de les prestacions econòmiques dels serveis socials i sociosanitaris.

- **Definicions:**

- a) Persona jove: tota persona d'entre 18 i 30 anys, ambdues edats incloses.
- b) Persona gran: tota persona de 65 anys o més.
- c) Família monoparental: és la unitat familiar composta per un pare o una mare, o un avi o una àvia, o un altre familiar consanguini fins al segon grau inclòs en la unitat familiar, que conviu amb un menor o més d'un.
- d) Família nombrosa: són el pare i la mare amb tres fills o més a càrrec, així com les famílies que compleixin els altres supòsits que s'estableixen al Reglament d'adquisició del certificat de família nombrosa, del 18 de juny del 2014.
- e) Persona amb discapacitat: la persona que presenta un grau de menyscabament igual o superior al 33% d'acord amb la valoració oficial que en fa la Comissió Nacional de Valoració (Conava).
- f) Dones en situació desavantatjosa: dones en una situació econòmica desavantatjosa que conviu en una llar desestructurada i dones víctimes de la violència de gènere i domèstica.
- g) Altres: tot sol·licitant de més de 30 anys i menys de 65 que viu sol o en una família que no és monoparental o nombrosa, que no tingui una discapacitat i no sigui víctima de violència de gènere i domèstica.

- **Contactes.** Per estar informat en qualsevol moment de les noves publicacions us podeu inscriure a la nostra "Alerta informativa" a la nostra web. També hi podeu trobar l'històric de les notes de premsa d'aquest tema: [www.estadistica.ad](http://www.estadistica.ad).

Amb l'objectiu de maximitzar la difusió de la informació estadística d'Andorra, les Notes de Premsa del Departament d'Estadística es podran seguir també per [Twitter](#).

**7 Dades de les publicacions previstes**

Nota de premsa A059. *Estadística de prestacions per al pagament del lloguer d'habitatges. 2n trimestre 2023*: agost del 2023