



NOTA DE PREMSA

A082. Estadística de la despesa pública en Activitats recreatives, cultura i religió. Any 2022

Data de publicació: dijous, 29/06/2023

www.estadistica.ad

Resum

La despesa pública en Activitats recreatives, cultura i religió al Principat d'Andorra inclou la despesa per a aquestes funcions feta per l'Administració central, l'Administració local, l'Agència Antidopatge d'Andorra (AGAD), el Fòrum Nacional per a la Joventut d'Andorra (FNJA) i Ràdio Televisió d'Andorra (RTVA,SA).

La despesa pública en Activitats recreatives, cultura i religió se situa en 56,7 milions d'euros l'any 2022, quantitat que representa un increment del +22,7% respecte de l'any 2021. Aquest import representa el 6,0% de liquidat total de les Administracions públiques (sense comptar ni els actius ni els passius financers ni les transferències de Govern a entitats de les Administracions públiques) i representa el 18,1% del producte interior brut (PIB), un punt i mig més que l'exercici anterior.

Aquest increment de les despeses s'explica pels increments de les despeses en serveis recreatius i esportius (+24,8%, 5,4 milions d'euros) i en la despesa de serveis culturals (+23,0%, 3,9 milions d'euros).

Índex

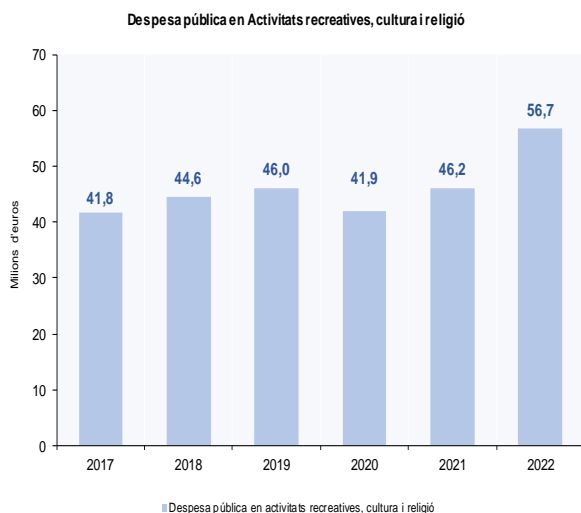
1. Despesa pública en Activitats recreatives, cultura i religió	3
1.1. Magnituds i indicadors principals	3
1.2. Classificació econòmica de la despesa pública en Activitats recreatives, cultura i religió	4
1.3. Classificació econòmica de la despesa pública en Serveis recreatius i esportius	7
1.4. Classificació econòmica de la despesa pública en Serveis culturals	10
1.5. Classificació econòmica de la despesa pública en Serveis de ràdio i televisió i serveis editorials	13
1.6. Classificació econòmica de la despesa pública en Serveis religiosos i altres serveis comunitaris	16
2. Classificació de la Funció de despesa pública en Activitats recreatives, cultura i religió (classificació COFOG)	19
3. Metodologia	22
4. Dates de properes publicacions previstes	24

1. Despesa pública en Activitats recreatives, cultura i religió

1.1. Magnituds i indicadors principals

	2017	2018	2019	2020	2021	2022
Despesa pública en Activitats recreatives, Cultura i Religió *	41,8	44,6	46,0	41,9	46,2	56,7
Variació interanual	11,3%	6,7%	3,1%	-8,9%	10,3%	22,7%
% sobre PIB	16,7%	16,9%	16,8%	15,3%	16,7%	18,1%
% sobre Despesa Administracions públiques **	5,4%	5,4%	5,4%	4,7%	5,1%	6,0%
Despesa pública en Serveis recreatius i esportius *	17,9	21,5	19,9	19,6	22,1	27,6
Variació interanual	10,0%	19,8%	-7,2%	-1,5%	12,7%	24,8%
% sobre PIB	7,2%	8,1%	7,3%	7,2%	8,0%	8,8%
% sobre Despesa Administracions públiques **	2,3%	2,6%	2,3%	2,2%	2,4%	2,9%
Despesa pública en Serveis culturals *	18,0	17,3	19,6	15,3	17,0	21,0
Variació interanual	17,5%	-3,5%	13,3%	-21,9%	11,1%	23,0%
% sobre PIB	7,2%	6,6%	7,2%	5,6%	6,2%	6,7%
% sobre Despesa Administracions públiques **	2,3%	2,1%	2,3%	1,7%	1,9%	2,2%
Despesa pública en Serveis de ràdio i televisió i serveis editorials *	4,6	4,4	4,6	4,1	5,5	5,5
Variació interanual	-4,8%	-5,2%	5,8%	-11,2%	35,0%	0,1%
% sobre PIB	1,8%	1,7%	1,7%	1,5%	2,0%	1,8%
% sobre Despesa Administracions públiques **	0,6%	0,5%	0,5%	0,5%	0,6%	0,6%
Despesa pública en Serveis religiosos i altres serveis comunitaris *	1,9	2,0	2,2	3,6	2,2	2,6
Variació interanual	2,1%	2,2%	13,9%	60,6%	-38,3%	18,7%
% sobre PIB	0,8%	0,7%	0,8%	1,3%	0,8%	0,8%
% sobre Despesa Administracions públiques **	0,2%	0,2%	0,3%	0,4%	0,2%	0,3%

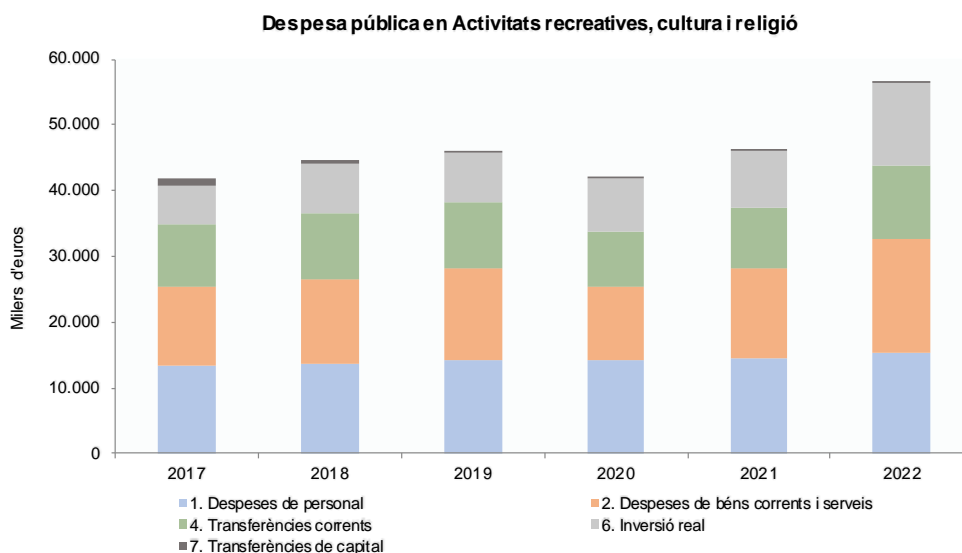
*: milions d'euros ** : sense actius ni passius financers ni les transferències de Govern a les Administracions públiques



1.2. Classificació econòmica de la despesa pública en Activitats recreatives, cultura i religió

Despesa pública en Activitats recreatives, cultura i religió	Any 2021	Any 2022	Variació absoluta	Variació percentual
1. Despeses de personal	14.606.241 €	15.347.467 €	741.226 €	5,1%
2. Despeses de béns corrents i serveis	13.490.224 €	17.180.568 €	3.690.344 €	27,4%
4. Transferències corrents	9.437.106 €	11.349.324 €	1.912.218 €	20,3%
6. Inversió real	8.466.392 €	12.394.313 €	3.927.921 €	46,4%
7. Transferències de capital	207.425 €	444.527 €	237.102 €	114,3%
Total	46.207.388 €	56.716.199 €	10.508.811 €	22,7%

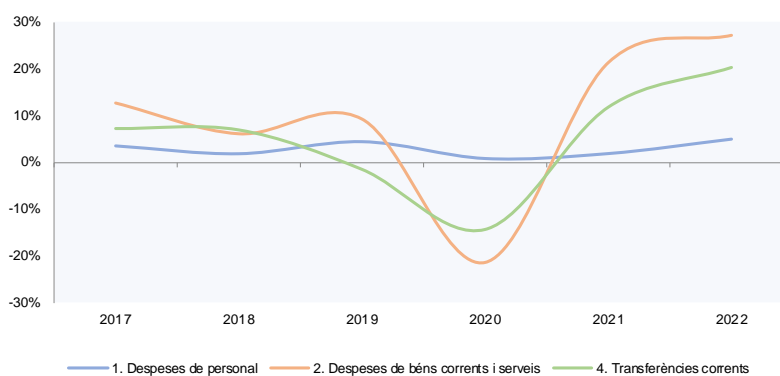
Despesa pública en Activitats recreatives, cultura i religió	2017	2018	2019	2020	2021	2022
1. Despeses de personal	13.347.440 €	13.598.250 €	14.212.493 €	14.331.399 €	14.606.241 €	15.347.467 €
2. Despeses de béns corrents i serveis	12.138.374 €	12.897.132 €	14.110.511 €	11.102.077 €	13.490.224 €	17.180.568 €
4. Transferències corrents	9.383.798 €	10.028.768 €	9.870.723 €	8.444.140 €	9.437.106 €	11.349.324 €
6. Inversió real	5.979.031 €	7.565.674 €	7.631.952 €	7.973.106 €	8.466.392 €	12.394.313 €
7. Transferències de capital	914.098 €	488.628 €	152.760 €	42.345 €	207.425 €	444.527 €
Total	41.762.742 €	44.578.452 €	45.978.440 €	41.893.067 €	46.207.388 €	56.716.199 €



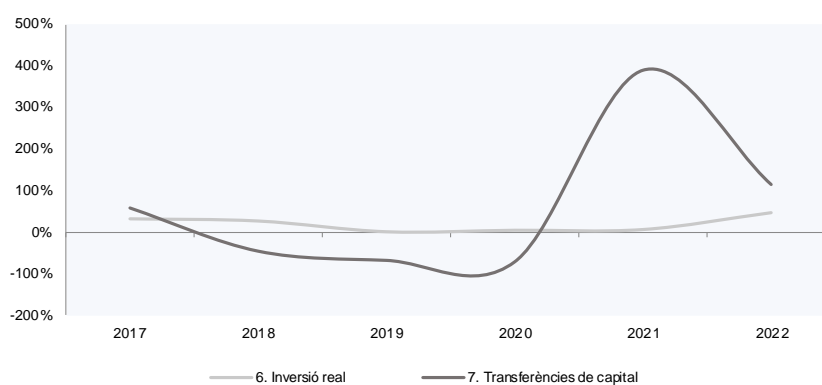
A082. Estadística de la despesa pública en Activitats recreatives, cultura i religió. Any 2022

Despesa pública en activitats recreatives, cultura i religió (variacions interanuals)	2017	2018	2019	2020	2021	2022
1. Despeses de personal	3,6%	1,9%	4,5%	0,8%	1,9%	5,1%
2. Despeses de béns corrents i serveis	12,8%	6,3%	9,4%	-21,3%	21,5%	27,4%
4. Transferències corrents	7,2%	6,9%	-1,6%	-14,5%	11,8%	20,3%
6. Inversió real	31,8%	26,5%	0,9%	4,5%	6,2%	46,4%
7. Transferències de capital	57,7%	-46,5%	-68,7%	-72,3%	389,8%	114,3%
Total	11,3%	6,7%	3,1%	-8,9%	10,3%	22,7%

Despesa pública en Activitats recreatives, cultura i religió
(variacions interanuals)

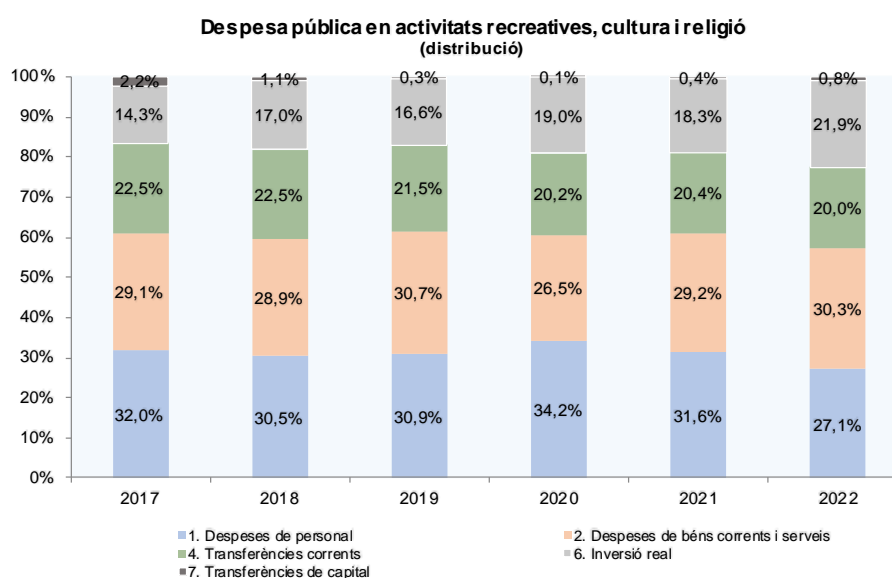


Despesa pública en Activitats recreatives, cultura i religió
(variacions interanuals)

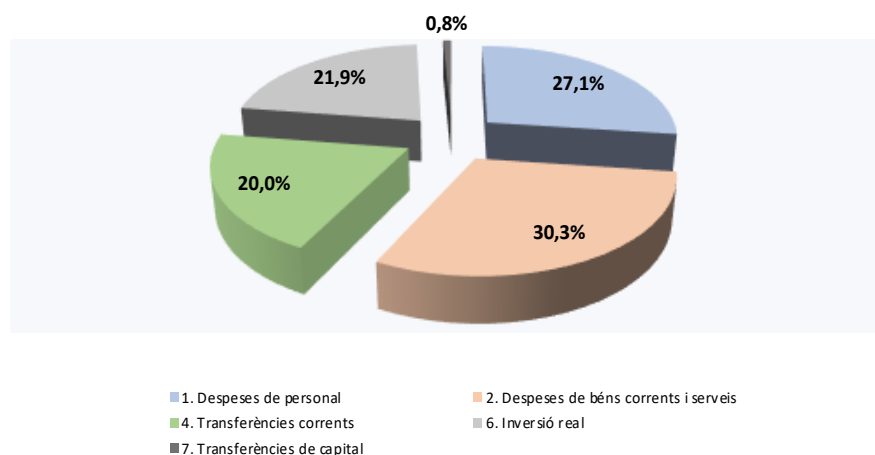


A082. Estadística de la despesa pública en Activitats recreatives, cultura i religió. Any 2022

Despesa pública en activitats recreatives, cultura i religió (distribució)	2017	2018	2019	2020	2021	2022
1. Despeses de personal	32,0%	30,5%	30,9%	34,2%	31,6%	27,1%
2. Despeses de béns corrents i serveis	29,1%	28,9%	30,7%	26,5%	29,2%	30,3%
4. Transferències corrents	22,5%	22,5%	21,5%	20,2%	20,4%	20,0%
6. Inversió real	14,3%	17,0%	16,6%	19,0%	18,3%	21,9%
7. Transferències de capital	2,2%	1,1%	0,3%	0,1%	0,4%	0,8%
Total	100,0%	100,0%	100,0%	100,0%	100,0%	100,0%



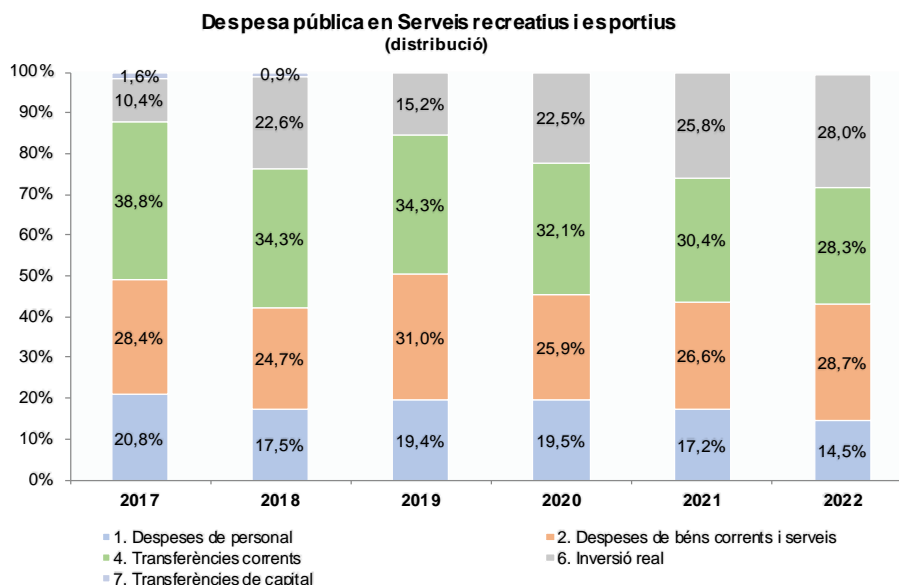
Despesa pública en activitats recreatives, cultura i religió, Any 2022 (distribució)



1.3. Classificació econòmica de la despesa pública en Serveis recreatius i esportius

Despesa pública en Serveis recreatius i esportius	Any 2021	Any 2022	Variació absoluta	Variació percentual
1. Despeses de personal	3.808.232 €	4.000.519 €	192.288 €	5,0%
2. Despeses de béns corrents i serveis	5.872.205 €	7.909.774 €	2.037.569 €	34,7%
4. Transferències corrents	6.714.545 €	7.820.773 €	1.106.228 €	16,5%
6. Inversió real	5.711.813 €	7.732.044 €	2.020.231 €	35,4%
7. Transferències de capital	0 €	130.000 €	130.000 €	-
Total	22.106.795 €	27.593.111 €	5.486.316 €	24,8%

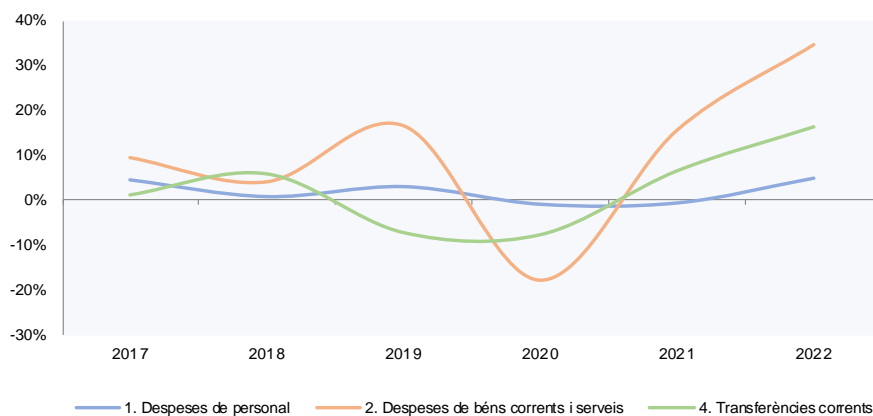
Despesa pública en Serveis recreatius i esportius	2017	2018	2019	2020	2021	2022
1. Despeses de personal	3.727.269 €	3.756.358 €	3.872.884 €	3.834.635 €	3.808.232 €	4.000.519 €
2. Despeses de béns corrents i serveis	5.097.174 €	5.304.832 €	6.185.423 €	5.079.676 €	5.872.205 €	7.909.774 €
4. Transferències corrents	6.947.523 €	7.359.102 €	6.825.905 €	6.298.974 €	6.714.545 €	7.820.773 €
6. Inversió real	1.863.453 €	4.853.965 €	3.037.657 €	4.404.109 €	5.711.813 €	7.732.044 €
7. Transferències de capital	282.734 €	185.000 €	0 €	0 €	0 €	130.000 €
Total	17.918.153 €	21.459.257 €	19.921.868 €	19.617.394 €	22.106.795 €	27.593.111 €



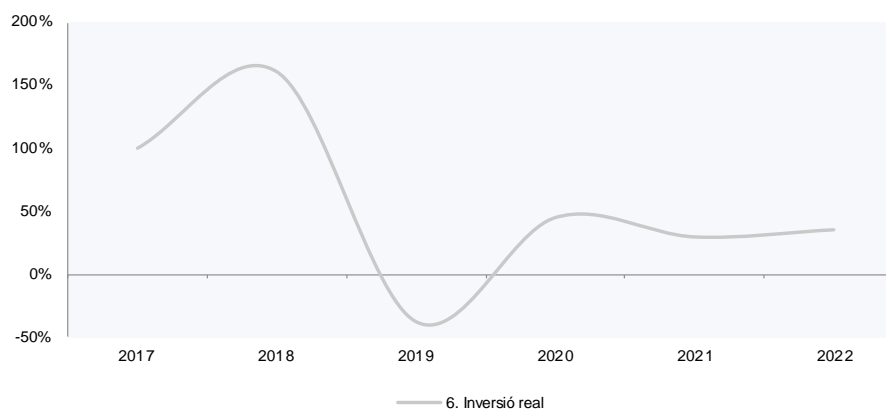
A082. Estadística de la despesa pública en Activitats recreatives, cultura i religió. Any 2022

Despesa pública en Serveis recreatius i esportius (variacions interanuals)	2017	2018	2019	2020	2021	2022
1. Despeses de personal	4,7%	0,8%	3,1%	-1,0%	-0,7%	5,0%
2. Despeses de béns corrents i serveis	9,5%	4,1%	16,6%	-17,9%	15,6%	34,7%
4. Transferències corrents	1,2%	5,9%	-7,2%	-7,7%	6,6%	16,5%
6. Inversió real	99,9%	160,5%	-37,4%	45,0%	29,7%	35,4%
Total	10,0%	19,8%	-7,2%	-1,5%	12,7%	24,8%

Despesa pública en Serveis recreatius i esportius
(variacions interanuals)

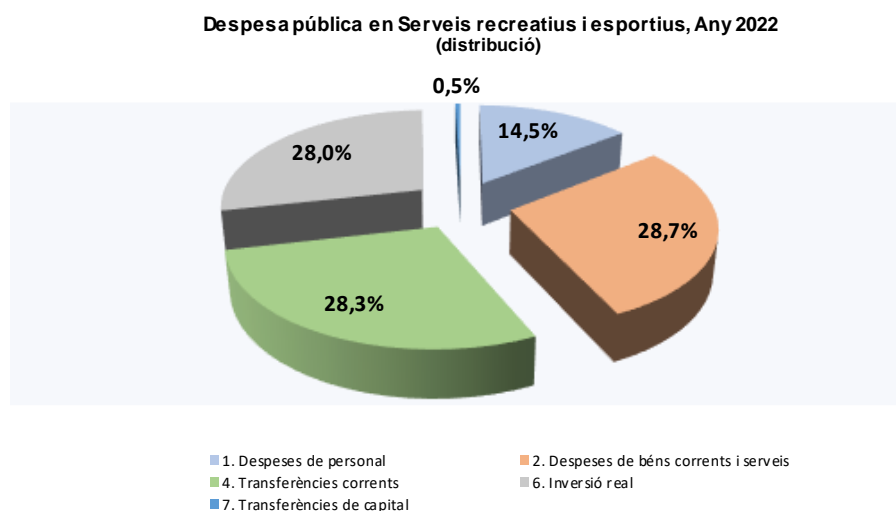
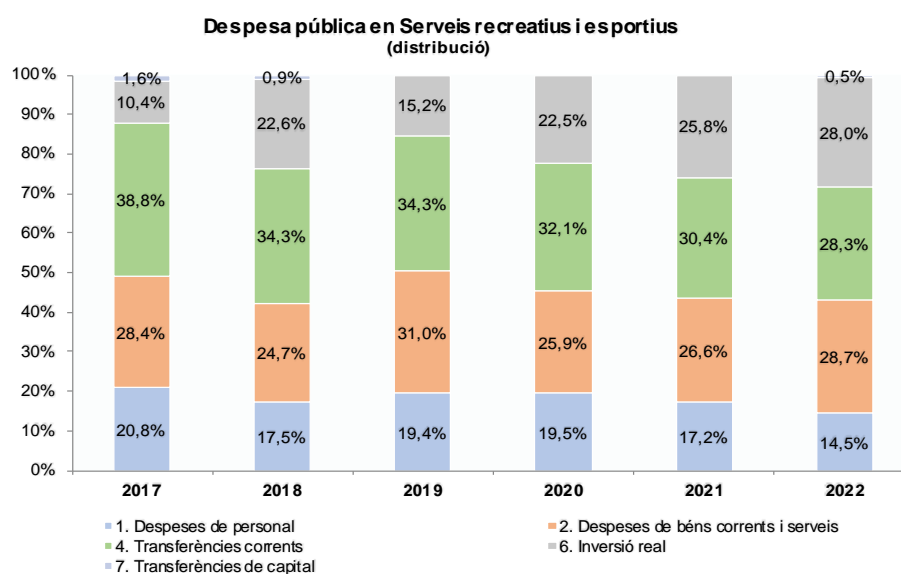


Despesa pública en Serveis recreatius i esportius
(variacions interanuals)



A082. Estadística de la despesa pública en Activitats recreatives, cultura i religió. Any 2022

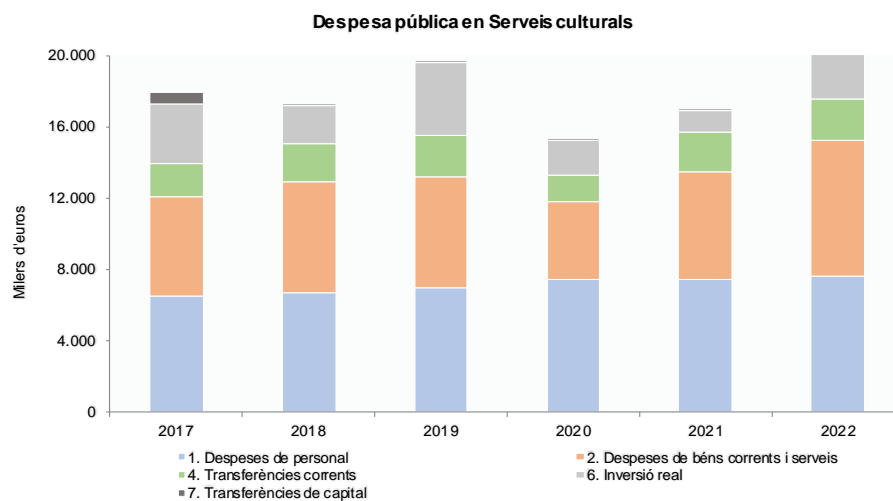
Despesa pública en Serveis recreatius i esportius (distribució)	2017	2018	2019	2020	2021	2022
1. Despeses de personal	20,8%	17,5%	19,4%	19,5%	17,2%	14,5%
2. Despeses de béns corrents i serveis	28,4%	24,7%	31,0%	25,9%	26,6%	28,7%
4. Transferències corrents	38,8%	34,3%	34,3%	32,1%	30,4%	28,3%
6. Inversió real	10,4%	22,6%	15,2%	22,5%	25,8%	28,0%
7. Transferències de capital	1,6%	0,9%	0,0%	0,0%	0,0%	0,5%
Total	100,0%	100,0%	100,0%	100,0%	100,0%	100,0%



1.4. Classificació econòmica de la despesa pública en Serveis culturals

Despesa pública en Serveis culturals	Any 2021	Any 2022	Variació absoluta	Variació percentual
1. Despeses de personal	7.459.662 €	7.708.325 €	248.663 €	3,3%
2. Despeses de béns corrents i serveis	6.081.451 €	7.531.890 €	1.450.440 €	23,9%
4. Transferències corrents	2.228.992 €	2.331.698 €	102.706 €	4,6%
6. Inversió real	1.163.974 €	3.148.257 €	1.984.283 €	170,5%
7. Transferències de capital	109.382 €	235.031 €	125.650 €	114,9%
Total	17.043.461 €	20.955.202 €	3.911.741 €	23,0%

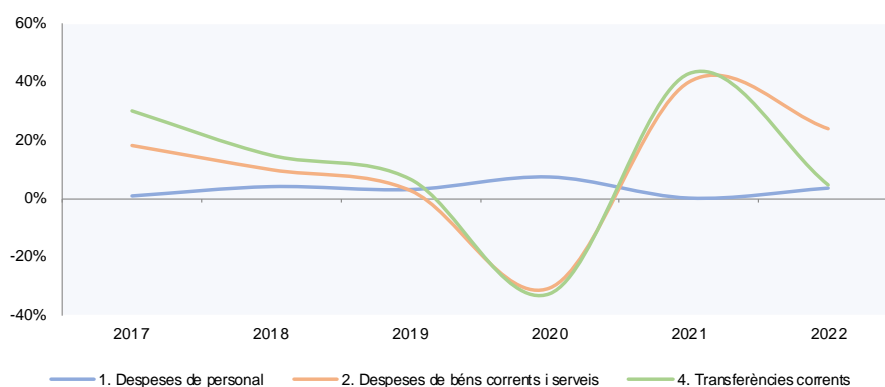
Despesa pública en Serveis culturals	2017	2018	2019	2020	2021	2022
1. Despeses de personal	6.526.508 €	6.777.137 €	6.969.101 €	7.468.716 €	7.459.662 €	7.708.325 €
2. Despeses de béns corrents i serveis	5.601.796 €	6.146.696 €	6.302.783 €	4.345.741 €	6.081.451 €	7.531.890 €
4. Transferències corrents	1.899.081 €	2.181.104 €	2.324.338 €	1.558.237 €	2.228.992 €	2.331.698 €
6. Inversió real	3.342.621 €	2.125.097 €	4.021.757 €	1.922.377 €	1.163.974 €	3.148.257 €
7. Transferències de capital	598.942 €	112.149 €	27.881 €	42.345 €	109.382 €	235.031 €
Total	17.968.948 €	17.342.184 €	19.645.861 €	15.337.416 €	17.043.461 €	20.955.202 €



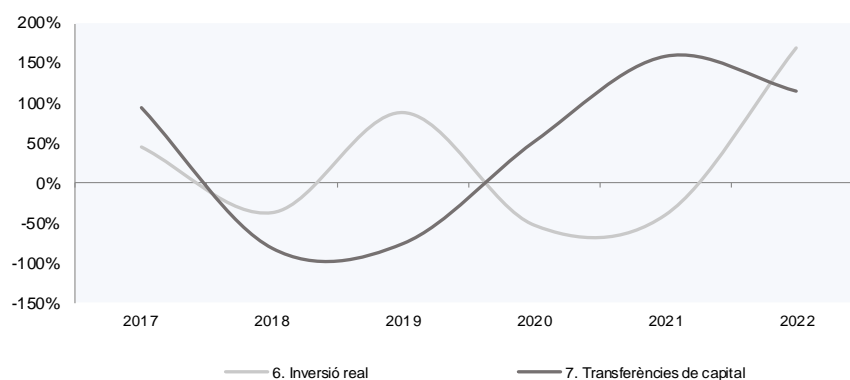
A082. Estadística de la despesa pública en Activitats recreatives, cultura i religió. Any 2022

Despesa pública en Serveis culturals (variacions interanuals)	2017	2018	2019	2020	2021	2022
1. Despeses de personal	0,6%	3,8%	2,8%	7,2%	-0,1%	3,3%
2. Despeses de béns corrents i serveis	18,1%	9,7%	2,5%	-31,1%	39,9%	23,9%
4. Transferències corrents	30,2%	14,9%	6,6%	-33,0%	43,0%	4,6%
6. Inversió real	46,0%	-36,4%	89,3%	-52,2%	-39,5%	170,5%
7. Transferències de capital	94,3%	-81,3%	-75,1%	51,9%	158,3%	114,9%
Total	17,5%	-3,5%	13,3%	-21,9%	11,1%	23,0%

Despesa pública en Serveis culturals
(variacions interanuals)

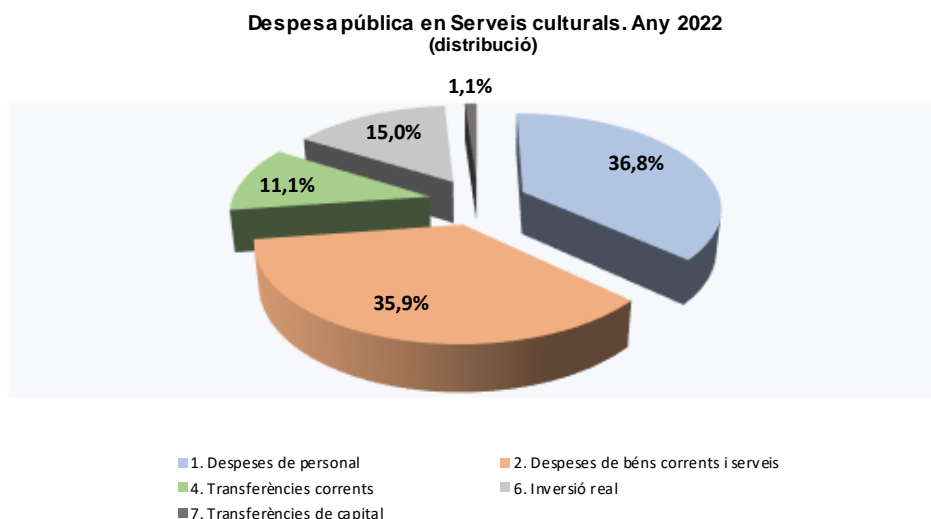
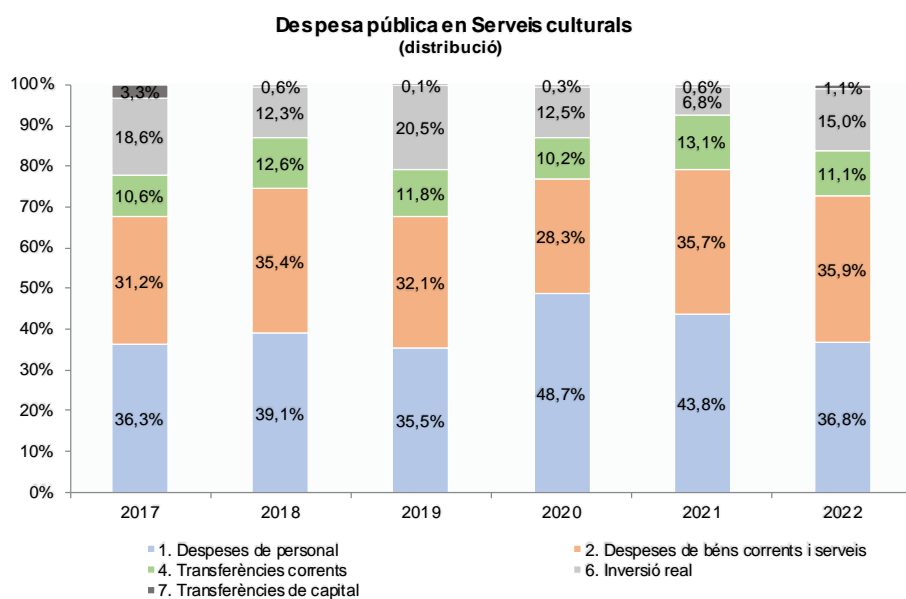


Despesa pública en Serveis culturals
(variacions interanuals)



A082. Estadística de la despesa pública en Activitats recreatives, cultura i religió. Any 2022

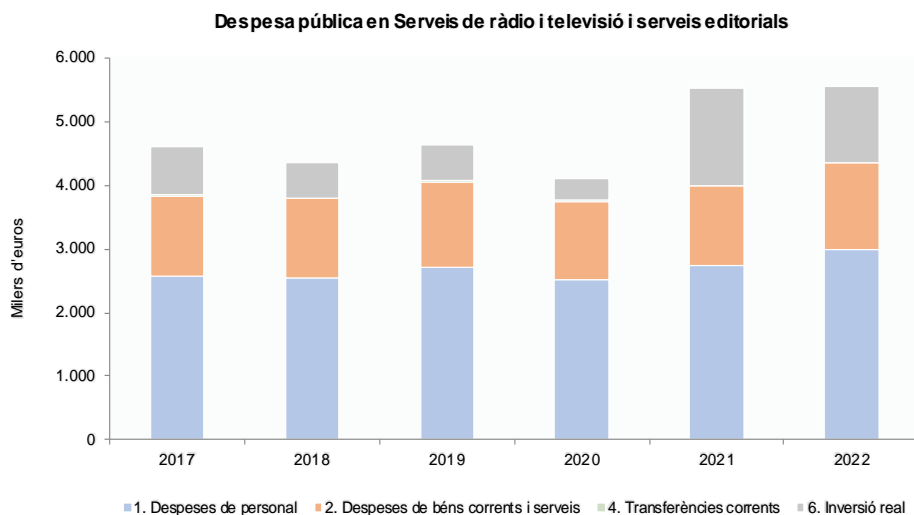
Despesa pública en Serveis culturals (distribució)	2017	2018	2019	2020	2021	2022
1. Despeses de personal	36,3%	39,1%	35,5%	48,7%	43,8%	36,8%
2. Despeses de béns corrents i serveis	31,2%	35,4%	32,1%	28,3%	35,7%	35,9%
4. Transferències corrents	10,6%	12,6%	11,8%	10,2%	13,1%	11,1%
6. Inversió real	18,6%	12,3%	20,5%	12,5%	6,8%	15,0%
7. Transferències de capital	3,3%	0,6%	0,1%	0,3%	0,6%	1,1%
Total	100,0%	100,0%	100,0%	100,0%	100,0%	100,0%



1.5. Classificació econòmica de la despesa pública en Serveis de ràdio i televisió i serveis editorials

Despesa pública en Serveis de ràdio i televisió i serveis editorials	Any 2021	Any 2022	Variació absoluta	Variació percentual
1. Despeses de personal	2.735.168 €	2.997.078 €	261.910 €	9,6%
2. Despeses de béns corrents i serveis	1.244.797 €	1.350.563 €	105.766 €	8,5%
4. Transferències corrents	6.750 €	3.300 €	-3.450 €	-51,1%
6. Inversió real	1.550.455 €	1.190.941 €	-359.514 €	-23,2%
Total	5.537.170 €	5.541.882 €	4.712 €	0,1%

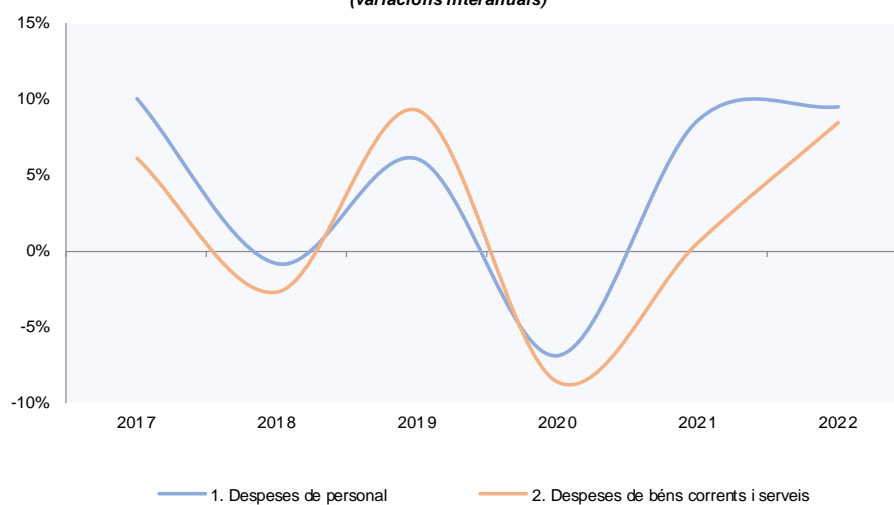
Despesa pública en Serveis de ràdio i televisió i serveis editorials	2017	2018	2019	2020	2021	2022
1. Despeses de personal	2.566.345 €	2.546.058 €	2.702.165 €	2.516.549 €	2.735.168 €	2.997.078 €
2. Despeses de béns corrents i serveis	1.272.757 €	1.238.783 €	1.354.108 €	1.237.578 €	1.244.797 €	1.350.563 €
4. Transferències corrents	6.750 €	6.750 €	6.750 €	6.750 €	6.750 €	3.300 €
6. Inversió real	761.174 €	574.046 €	557.943 €	341.123 €	1.550.455 €	1.190.941 €
Total	4.607.027 €	4.365.638 €	4.620.966 €	4.102.000 €	5.537.170 €	5.541.882 €



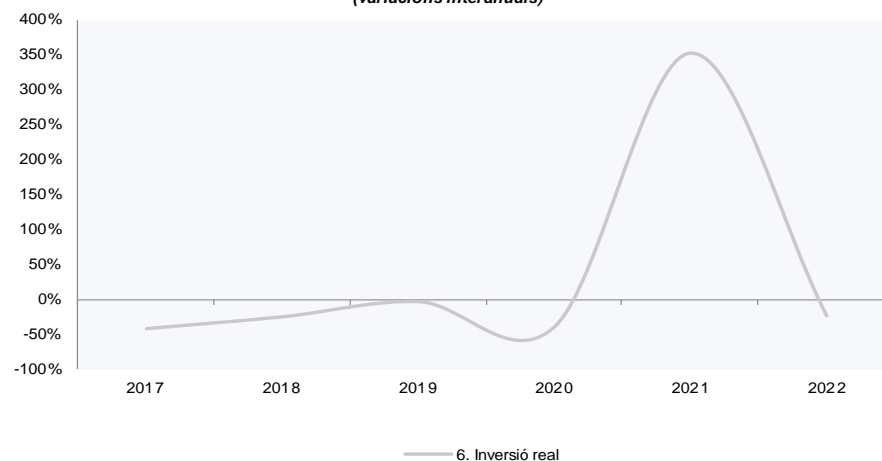
A082. Estadística de la despesa pública en Activitats recreatives, cultura i religió. Any 2022

Despesa pública en Serveis de ràdio i televisió i serveis editorials (variacions interanuals)	2017	2018	2019	2020	2021	2022
1. Despeses de personal	10,1%	-0,8%	6,1%	-6,9%	8,7%	9,6%
2. Despeses de béns corrents i serveis	6,2%	-2,7%	9,3%	-8,6%	0,6%	8,5%
4. Transferències corrents	0,0%	0,0%	0,0%	0,0%	0,0%	-51,1%
6. Inversió real	-41,6%	-24,6%	-2,8%	-38,9%	354,5%	-23,2%
Total	-4,8%	-5,2%	5,8%	-11,2%	35,0%	0,1%

Despesa pública en Serveis de ràdio i televisió i serveis editorials (variacions interanuals)

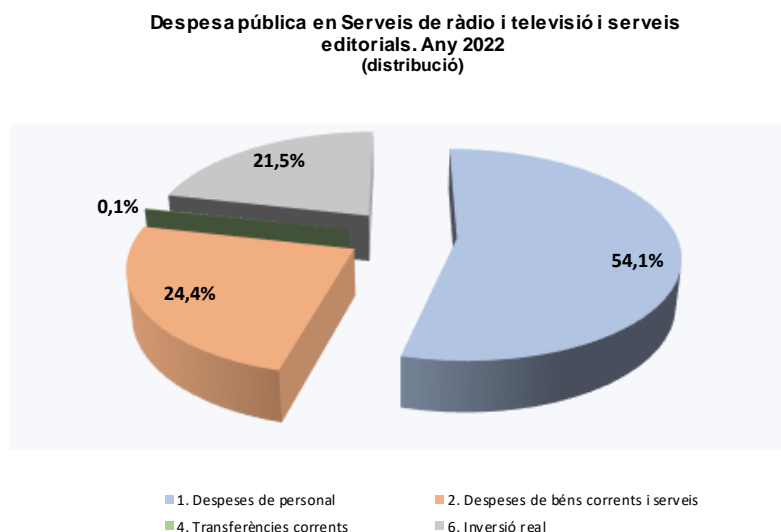
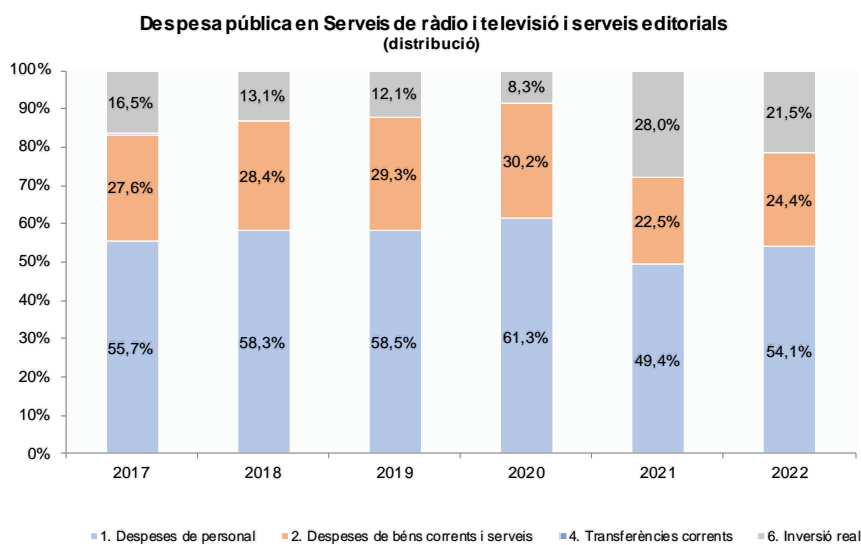


Despesa pública en Serveis de ràdio i televisió i serveis editorials (variacions interanuals)



A082. Estadística de la despesa pública en Activitats recreatives, cultura i religió. Any 2022

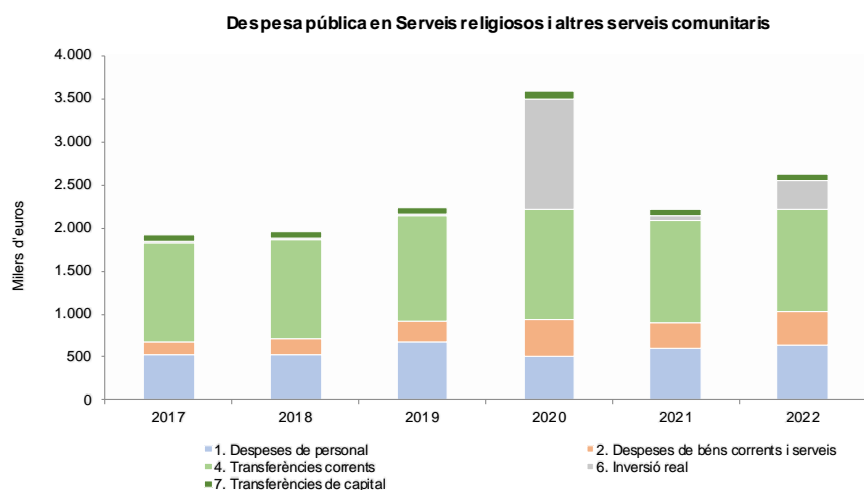
Despesa pública en Serveis de ràdio i televisió i serveis editorials (distribució)	2017	2018	2019	2020	2021	2022
1. Despeses de personal	55,7%	58,3%	58,5%	61,3%	49,4%	54,1%
2. Despeses de béns corrents i serveis	27,6%	28,4%	29,3%	30,2%	22,5%	24,4%
4. Transferències corrents	0,1%	0,2%	0,1%	0,2%	0,1%	0,1%
6. Inversió real	16,5%	13,1%	12,1%	8,3%	28,0%	21,5%
Total	100,0%	100,0%	100,0%	100,0%	100,0%	100,0%



1.6. Classificació econòmica de la despesa pública en Serveis religiosos i altres serveis comunitaris

Despesa pública en Serveis religiosos i altres serveis comunitaris	Any 2021	Any 2022	Variació absoluta	Variació percentual
1. Despeses de personal	603.179 €	641.544 €	38.365 €	6,4%
2. Despeses de béns corrents i serveis	290.734 €	388.340 €	97.606 €	33,6%
4. Transferències corrents	1.198.712 €	1.193.553 €	-5.159 €	-0,4%
6. Inversió real	40.150 €	323.070 €	282.921 €	704,7%
7. Transferències de capital	79.496 €	79.496 €	0 €	0,0%
Total	2.212.270 €	2.626.003 €	413.733 €	18,7%

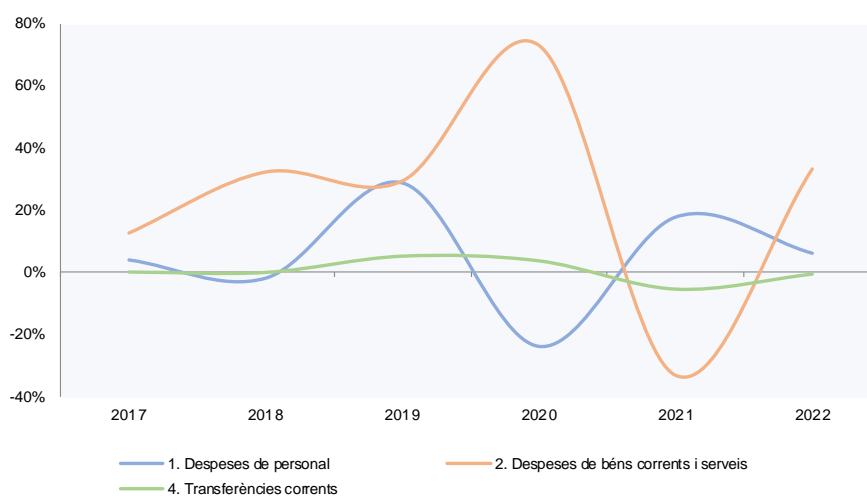
Despesa pública en Serveis religiosos i altres serveis comunitaris	2017	2018	2019	2020	2021	2022
1. Despeses de personal	527.317 €	518.697 €	668.343 €	511.499 €	603.179 €	641.544 €
2. Despeses de béns corrents i serveis	145.204 €	192.512 €	249.694 €	432.771 €	290.734 €	388.340 €
4. Transferències corrents	1.153.790 €	1.155.297 €	1.219.129 €	1.267.457 €	1.198.712 €	1.193.553 €
6. Inversió real	10.988 €	12.566 €	14.126 €	1.292.258 €	40.150 €	323.070 €
7. Transferències de capital	79.496 €	79.496 €	79.496 €	79.496 €	79.496 €	79.496 €
Total	1.916.794 €	1.958.568 €	2.230.788 €	3.583.481 €	2.212.270 €	2.626.003 €



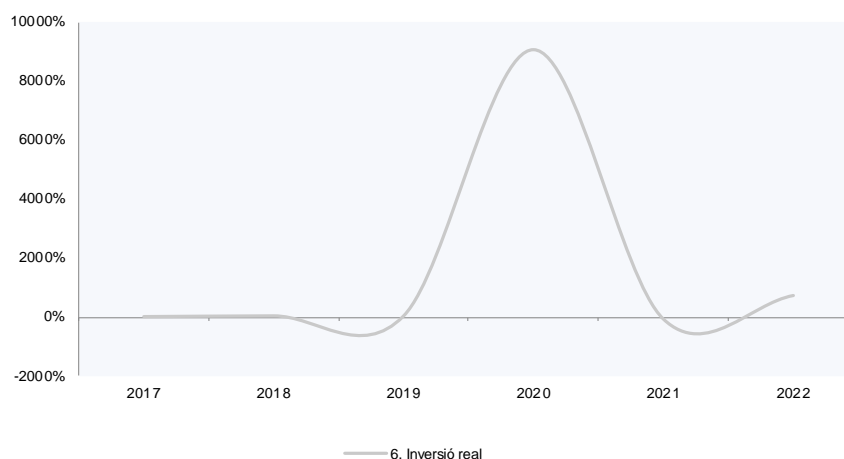
A082. Estadística de la despesa pública en Activitats recreatives, cultura i religió. Any 2022

Despesa pública en Serveis religiosos i altres serveis comunitaris (variacions interanuals)	2017	2018	2019	2020	2021	2022
1. Despeses de personal	4,2%	-1,6%	28,9%	-23,5%	17,9%	6,4%
2. Despeses de béns corrents i serveis	13,0%	32,6%	29,7%	73,3%	-32,8%	33,6%
4. Transferències corrents	0,3%	0,1%	5,5%	4,0%	-5,4%	-0,4%
6. Inversió real	-10,7%	14,4%	12,4%	9048,0%	-96,9%	704,7%
7. Transferències de capital	0,0%	0,0%	0,0%	0,0%	0,0%	0,0%
Total	2,1%	2,2%	13,9%	60,6%	-38,3%	18,7%

Despesa pública en Serveis religiosos i altres serveis comunitaris (variacions interanuals)

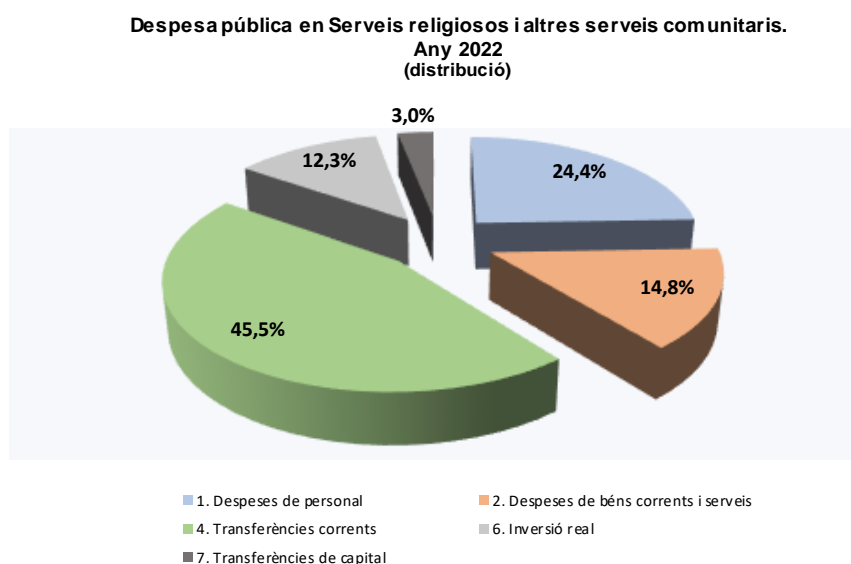
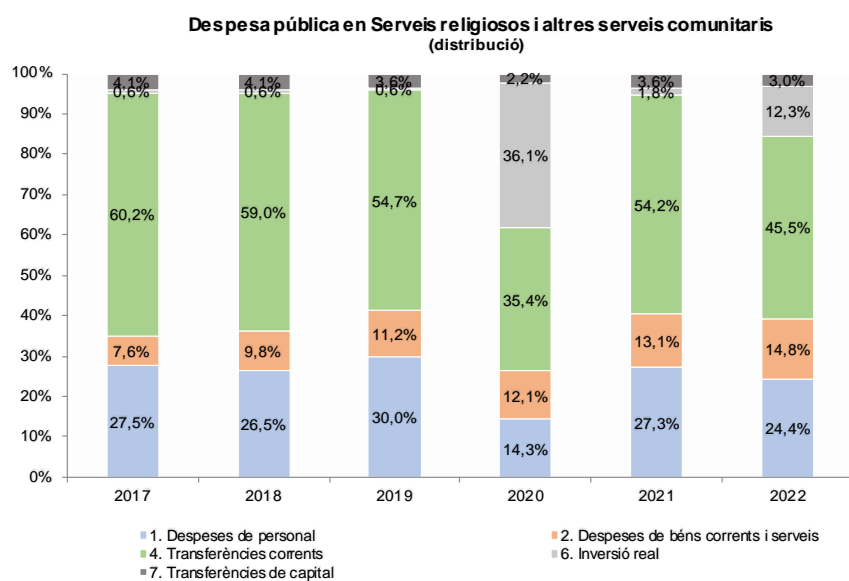


Despesa pública en Serveis religiosos i altres serveis comunitaris (variacions interanuals)



A082. Estadística de la despesa pública en Activitats recreatives, cultura i religió. Any 2022

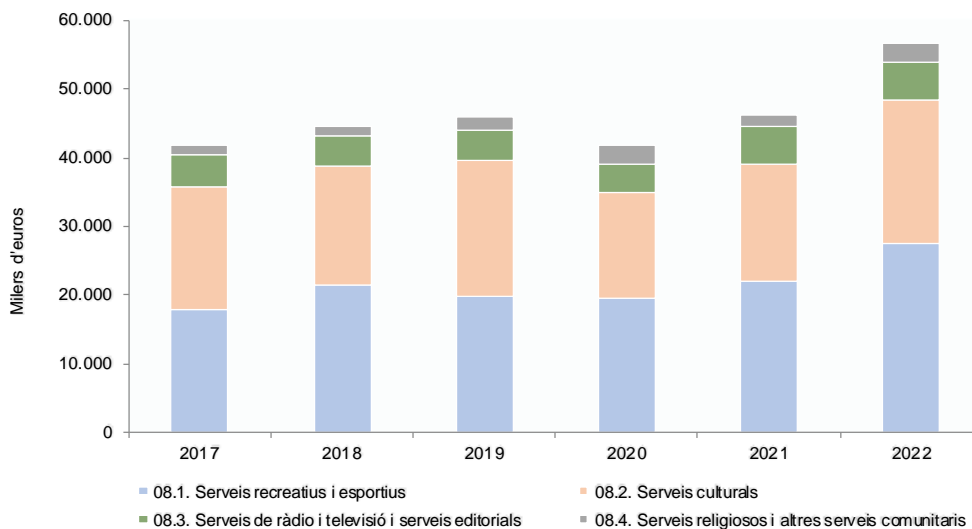
Despesa pública en Serveis religiosos i altres serveis comunitaris (distribució)	2017	2018	2019	2020	2021	2022
1. Despeses de personal	26,5%	25,5%	29,0%	13,6%	26,0%	27,4%
2. Despeses de béns corrents i serveis	7,6%	9,9%	10,8%	12,1%	12,5%	14,3%
4. Transferències corrents	61,1%	59,8%	55,9%	35,8%	56,0%	42,7%
6. Inversió real	0,6%	0,7%	0,6%	36,2%	1,8%	12,1%
7. Transferències de capital	4,2%	4,1%	3,6%	2,2%	3,7%	3,5%
Total	100,0%	100,0%	100,0%	100,0%	100,0%	100,0%



2. Classificació de la Funció de despesa pública en Activitats recreatives, cultura i religió (classificació COFOG)

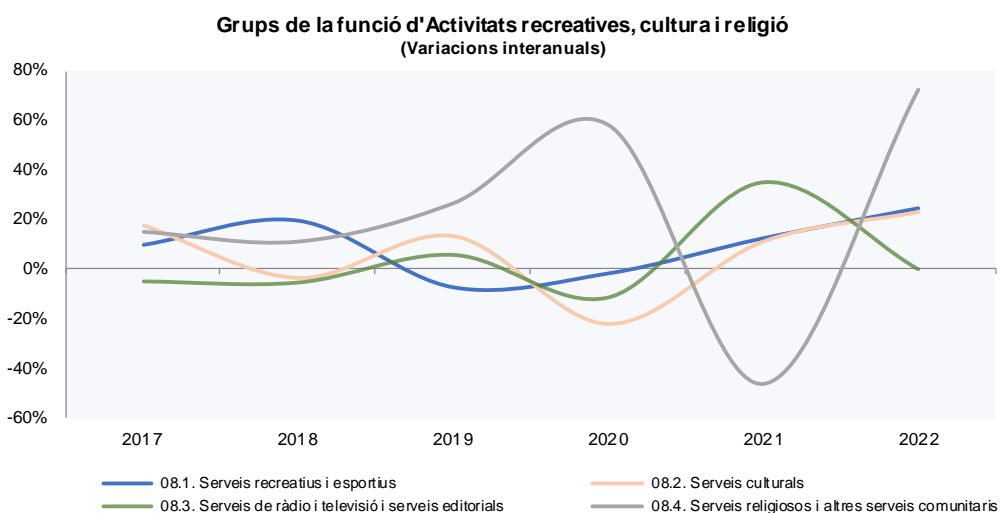
Despesa pública en Activitats recreatives, Cultura i Religió (Classificació COFOG, grups i classes)	2017	2018	2019	2020	2021	2022
08.1. Serveis recreatius i esportius	17.918.152,73 €	21.459.256,66 €	19.921.868,39 €	19.617.393,50 €	22.106.794,91 €	27.593.110,73 €
08.1.0. Serveis recreatius i esportius (SI)	17.918.152,73 €	21.459.256,66 €	19.921.868,39 €	19.617.393,50 €	22.106.794,91 €	27.593.110,73 €
08.2. Serveis culturals	17.968.948,04 €	17.342.183,57 €	19.645.860,53 €	15.337.416,02 €	17.043.460,54 €	20.955.201,98 €
08.2.0. Serveis culturals (SI)	17.968.948,04 €	17.342.183,57 €	19.645.860,53 €	15.337.416,02 €	17.043.460,54 €	20.955.201,98 €
08.3. Serveis de ràdio i televisió i serveis editorials	4.607.026,54 €	4.365.637,85 €	4.620.965,54 €	4.101.999,62 €	5.537.170,18 €	5.541.882,47 €
08.3.0. Serveis de ràdio i televisió i serveis editorials (SC)	4.607.026,54 €	4.365.637,85 €	4.620.965,54 €	4.101.999,62 €	5.537.170,18 €	5.541.882,47 €
08.4. Serveis religiosos i altres serveis comunitaris	1.268.614,37 €	1.411.374,23 €	1.789.745,19 €	2.836.258,30 €	1.519.962,16 €	2.626.003,40 €
08.4.0. Serveis religiosos i altres serveis comunitaris (SC)	1.268.614,37 €	1.411.374,23 €	1.789.745,19 €	2.836.258,30 €	1.519.962,16 €	2.626.003,40 €
Total	41.762.741,69 €	44.578.452,31 €	45.978.439,66 €	41.893.067,44 €	46.207.387,79 €	56.716.198,57 €

Grups de la Funció d'Activitats recreatives, cultura i religió



A082. Estadística de la despesa pública en Activitats recreatives, cultura i religió. Any 2022

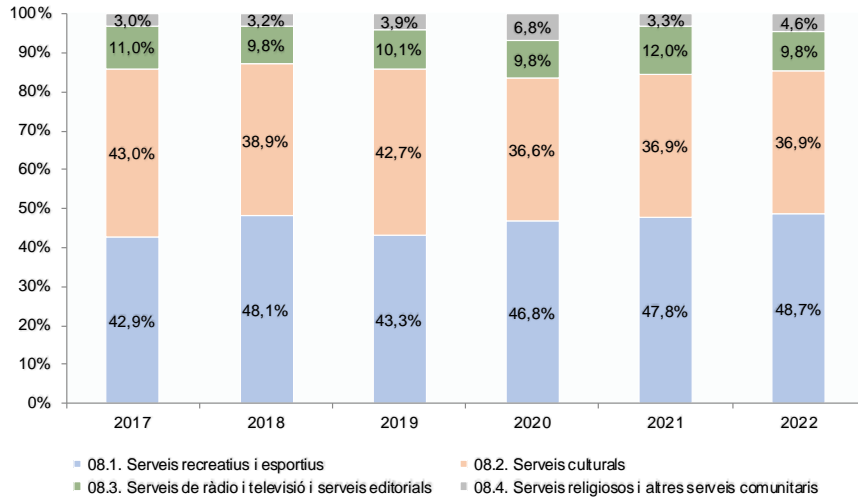
Variacions interanuals	2017	2018	2019	2020	2021	2022
08.1. Serveis recreatius i esportius	10,0%	19,8%	-7,2%	-1,5%	12,7%	24,8%
08.1.0. Serveis recreatius i esportius (SI)	10,0%	19,8%	-7,2%	-1,5%	12,7%	24,8%
08.2. Serveis culturals	17,5%	-3,5%	13,3%	-21,9%	11,1%	23,0%
08.2.0. Serveis culturals (SI)	17,5%	-3,5%	13,3%	-21,9%	11,1%	23,0%
08.3. Serveis de ràdio i televisió i serveis editorials	-4,8%	-5,2%	5,8%	-11,2%	35,0%	0,1%
08.3.0. Serveis de ràdio i televisió i serveis editorials (SC)	-4,8%	-5,2%	5,8%	-11,2%	35,0%	0,1%
08.4. Serveis religiosos i altres serveis comunitaris	15,2%	11,3%	26,8%	58,5%	-46,4%	72,8%
08.4.0. Serveis religiosos i altres serveis comunitaris (SC)	15,2%	11,3%	26,8%	58,5%	-46,4%	72,8%
Total	11,3%	6,7%	3,1%	-8,9%	10,3%	22,7%



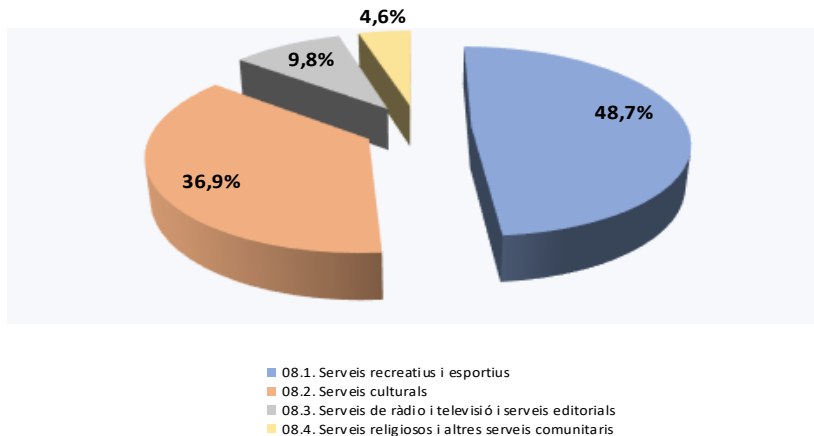
A082. Estadística de la despesa pública en Activitats recreatives, cultura i religió. Any 2022

Distribució	2017	2018	2019	2020	2021	2022
08.1. Serveis recreatius i esportius	42,9%	48,1%	43,3%	46,8%	47,8%	48,7%
08.1.0. Serveis recreatius i esportius (SI)	42,9%	48,1%	43,3%	46,8%	47,8%	48,7%
08.2. Serveis culturals	43,0%	38,9%	42,7%	36,6%	36,9%	36,9%
08.2.0. Serveis culturals (SI)	43,0%	38,9%	42,7%	36,6%	36,9%	36,9%
08.3. Serveis de ràdio i televisió i serveis editorials	11,0%	9,8%	10,1%	9,8%	12,0%	9,8%
08.3.0. Serveis de ràdio i televisió i serveis editorials (SC)	11,0%	9,8%	10,1%	9,8%	12,0%	9,8%
08.4. Serveis religiosos i altres serveis comunitaris	3,0%	3,2%	3,9%	6,8%	3,3%	4,6%
08.4.0. Serveis religiosos i altres serveis comunitaris (SC)	3,0%	3,2%	3,9%	6,8%	3,3%	4,6%
Total	100,0%	100,0%	100,0%	100,0%	100,0%	100,0%

Grups de la Funció d'Activitats recreatives, cultura i religió (distribució)



Despesa pública en Activitats recreatives, cultura i religió. Any 2022 (distribució)



3. Metodologia

- **Font:** dades generades pels departaments del Govern que generen despeses relacionades amb els serveis recreatius i esportius, els serveis culturals, els serveis de ràdio i televisió, els serveis editorials, els serveis religiosos i altres serveis comunitaris, com són el Gabinet del Cap de Govern, el Departament de Protocol, la Secretaria General, el Departament d'empresa, Comerç, Desenvolupament i Seguretat industrial i Transport, el Departament de Justícia i Interior, el Departament d'Ordenament Territorial, el Departament d'Afers socials, el Departament de Joventut i Voluntariat, el Departament de Sistemes Educatius, Ensenyament superior i Relacions Internacionals, el Departament d'Escola Andorrana i Formació Andorrana, el Departament de Formació Professional al llarg de la vida i Innovació tecnològica, el Departament de Promoció cultural, el Departament de Política Lingüística, el Departament de Patrimoni Cultural i la Secretaria d'Estat d'Esports. Així mateix, les despeses generades pels Comuns, per l'Agència Antidopatge d'Andorra (AGAD), el Fòrum Nacional per a la Joventut d'Andorra (FNJA) i la Ràdio Televisió d'Andorra (RTVA,SA), recollides en les seves liquidacions pressupostàries anyals.
- **Dades:** dades tractades i revisades pel Departament d'Estadística del Govern d'Andorra i disponibles al web www.estadistica.ad.
- **Abast:** conceptes inclosos en qualsevol partida de despesa econòmica de les Administracions públiques que provingui d'un projecte relacionat amb els serveis recreatius i esportius, els serveis culturals, els serveis de ràdio i televisió, els serveis editorials, els serveis religiosos i altres serveis comunitaris.
- **Àmbit de l'estadística:**
 - **Poblacional:** despesa pública en activitats recreatives, cultura i religió de les Administracions públiques.
 - **Temporal:** el període de referència és anual.
- **Citació:** Per a qualsevol utilització de la informació continguda en aquesta nota de premsa gràcies de citar "Dades del Departament d'Estadística per a la Nota de Premsa ref. A082_20230629_A".
- **Definicions:**
 - **Despesa per classificació de les funcions del Govern (COFOG):** despesa pública per funcions o finalitats determinades, que mostra el motiu pel qual es realitzen operacions que impliquen despeses. Permet mesurar les funcions econòmiques i socials que desenvolupen els diferents països. La COFOG distingeix entre serveis col·lectius (SC) no de mercat i serveis individuals (SI).
 - **Activitats recreatives, cultura i religió (codi 08 COFOG):** desemborsaments de l'Estat en esplai, cultura i religió que inclouen les despeses en serveis prestats a particulars i a col·lectius. Les despeses individuals s'assignen als grups 08.1 i 08.2 i els col·lectius, als grups 08.3 a 08.6.
 - **08.1.0. Serveis recreatius i esportius (SI):** prestació de serveis esportius i recreatius; administració d'assumptes esportius i recreatius; supervisió i regulació d'instal·lacions esportives. Gestió o ajuda per a la pràctica esportiva o esdeveniments relacionats amb esports actius, per a instal·lacions per a la pràctica esportiva o esdeveniments relacionats amb esports passius (cartes, jocs de taula, etc.) i per a instal·lacions per a activitats recreatives. Donacions, préstecs o subsidis en suport a equips, jugadors o competidors individuals.
 - **08.2.0. Serveis culturals (SI) :** prestació de serveis culturals; administració d'assumptes culturals; supervisió i regulació d'instal·lacions per a activitats culturals (biblioteques, museus, galeries d'art, teatres, sales d'exposicions, monuments, etc.); producció, gestió o suport a actes culturals (concerts, produccions teatrals i cinematogràfiques, exposicions d'art, etc.); celebracions nacionals, regionals o locals, sempre que la seva finalitat principal no sigui atreure turistes.

- **08.3.0. Serveis de ràdio i televisió i serveis editorials (SC):** administració d'assumptes relacionats amb la ràdio, la televisió i l'edició; supervisió, regulació, gestió o suport als serveis de ràdio i televisió i els serveis editorials.
- **08.4.0. Serveis religiosos i altres serveis comunitaris (SC):** administració dels assumptes religiosos i altres assumptes comunitaris; subministrament d'instal·lacions per a serveis religiosos i altres serveis comunitaris i suport a la seva gestió, manteniment i reparació. Pagament al clergat i a altres representants d'institucions religioses; ajuda a la celebració de serveis religiosos; donacions, préstecs o subsidis en suport a germandats, organitzacions cíviques, juvenils i socials o sindicats laborals i partits polítics.
- **08.5.0. Investigació i desenvolupament relacionats amb l'esplai, la cultura i la religió:** administració i gestió d'organismes governamentals dedicats a investigació aplicada i desenvolupament experimental relacionats amb l'esplai, cultura i religió. Donacions, préstecs o subsidis en recolzament a la investigació i universitats.
- **08.6.0. Activitats recreatives, cultura i religió nc* (SC):** administració, gestió o suport a activitats com la formulació, l'administració, la coordinació i la vigilància de polítiques, plans, programes i pressupostos generals per a la promoció de l'esport, l'esplai, la cultura i la religió; preparació i execució de legislació i normes d'actuació en relació amb la presentació de serveis recreatius i culturals; producció i difusió d'informació general, documentació tècnica i estadístiques sobre esplai, cultura i religió.
** nc: no pot ser assignada a cap classe en concret.*

- **Metodologia:**

- Pel que respecta a les despeses del Govern d'Andorra, es consideren les despeses dels projectes del Govern que fan referència als esports, la cultura, la ràdio, la televisió i els serveis editorials, la religió i els serveis comunitaris, definits per la seva classificació funcional i actualitzats segons les seves despeses i classificats segons els manuals de referència europeus per funcions. Es descompten les transferències a l'AGAD, l'FNJA i RTVASA, perquè es tenen en compte les seves liquidacions pròpies de despeses.
- Pel que fa a les despeses dels Comuns, es consideren les despeses associades a programes funcionals relacionats amb el món de l'esport, la cultura, la ràdio, la televisió i els serveis editorials, la religió i els serveis comunitaris.
- Quant a les despeses de l'AGAD, l'FNJA i la RTVASA, es consideren la totalitat de les seves despeses en estar relacionades amb el món de l'esport, la televisió i els serveis comunitaris.

Durant aquest any s'han revisat les dades anteriors i s'han aplicat diverses millores metodològiques a tota la sèrie històrica, i en conseqüència els resultats obtinguts en aquesta edició difereixen dels de l'edició anterior.

- **Programa estadístic:** D'acord amb les previsions de la Llei del Pla d'estadística 2022-2025 i el seu desplegament en el Programa estadístic per a l'any 2023, aquest informe dona resposta a l'activitat estadística: A082. Estadística de la despesa pública en Activitats recreatives, cultura i religió.

- **Referències metodològiques a la Unió Europea:**

- Sistema Europeu de Comptes 2010 (SEC'2010)
- Manual on sources and methods for the compilation of COFOG statistics 2019

- **Contactes:** Per estar informat en qualsevol moment de les noves publicacions us podeu inscriure a la nostra "Alerta informativa" a la nostra web. També hi podeu trobar l'històric de les notes de premsa d'aquest tema: <http://www.estadistica.ad>. Amb l'objectiu de maximitzar la difusió de la informació estadística d'Andorra, les Notes de Premsa del Departament d'Estadística es podran seguir també per [TWITTER](#).

4. Dates de properes publicacions previstes

Nota de premsa "A082. Estadística de la despesa pública en Activitats recreatives, cultura i religió. Any 2023": 3r trimestre del 2024.