



NOTA DE PREMSA

A083. Estadística sobre la participació en les eleccions. Convocatòries 2009-2023

Data de publicació: dijous, 22/06/2023

www.estadistica.ad

Resum

La població electoral entre les eleccions generals d'abril de l'any 2009 i les de l'any 2023 ha augmentat el +47,6% (9.660 persones) i se situa actualment en 29.958 electors. El nombre de persones que han participat en els últims comicis ha estat de 20.058, augmentant en 4.772 persones respecte a l'any 2009, cosa que representa un +31,2%. Tanmateix, el volum dels no votants s'ha incrementat en un +97,5% respecte a la convocatòria de l'any 2009, passant de 5.012 a 9.900 i situant l'abstenció en el 33,0%.

En les eleccions generals del 2 d'abril del 2023, respecte a les anteriors eleccions del 7 d'abril del 2019, el nombre de votants ha crescut en 1.420 persones, un +7,6%. Les parròquies on més ha augmentat el vot – en termes relatius – són: Canillo (+137 persones, +18,8%), La Massana (+226 persones, +10,0%) i Encamp (+213 persones, +8,2%). Les dones votants (+840, +9,0%) han augmentat més que els homes (+580 persones, +6,2%). Per edats, destaca l'augment de votants en les persones de 56 a 65 anys (+606 persones, +21,3%) i de més de 65 anys (+539 persones, +19,6%); també destaca la reducció de votants de 36 a 45 anys (-584 persones, -15,5%). Per lloc de naixement, destaca l'increment dels votants nascuts a Andorra (+1.219 persones, +10,9%).

En els comicis d'abril del 2023, la proporció de no votants (33,0%) ha augmentat 1,3 punts percentuals respecte a les darreres eleccions generals del 2019 (31,7%). Aquest augment és especialment significatiu en les persones de 36 a 45 anys (+5,6 pp) i en les persones residents a la parròquia de Sant Julià de Lòria (+2,9 pp). D'aquesta manera, es manté la tendència observada en els darrers comicis, en els quals la proporció de no votants també augmentava respecte a les anteriors eleccions.

Les parròquies amb menys abstenció en les últimes eleccions generals de l'abril del 2023 han estat Ordino (23,6%) i Canillo (27,9%), mentre que les parròquies d'Andorra la Vella (37,9%) i Encamp (35,4%) presenten els nivells més alts d'abstenció. La població electoral masculina supera la població electoral femenina (amb una diferència de 454 persones), però el percentatge de votants és superior en el cas de les dones (69,1% en les dones i un 64,9% en els homes). Per segments d'edat, els abstencionistes es concentren en major mesura en els trams d'edat més joves, 18-25 i 26-35 anys, amb un grau d'abstenció del 44,3% i el 41,2%, respectivament. L'abstenció és més present en els electors nascuts a Andorra (33,9%) respecte als que han nascut fora d'Andorra (31,6%). Per lloc de residència, s'observa que la població electoral que no viu a Andorra és la que presenta un nivell més elevat d'abstenció (89,7%).

El 55,0% dels electors han votat presencialment, mentre que el 42,8% ha presentat un vot judicial i tan sols el 2,1% han votat per correu postal.

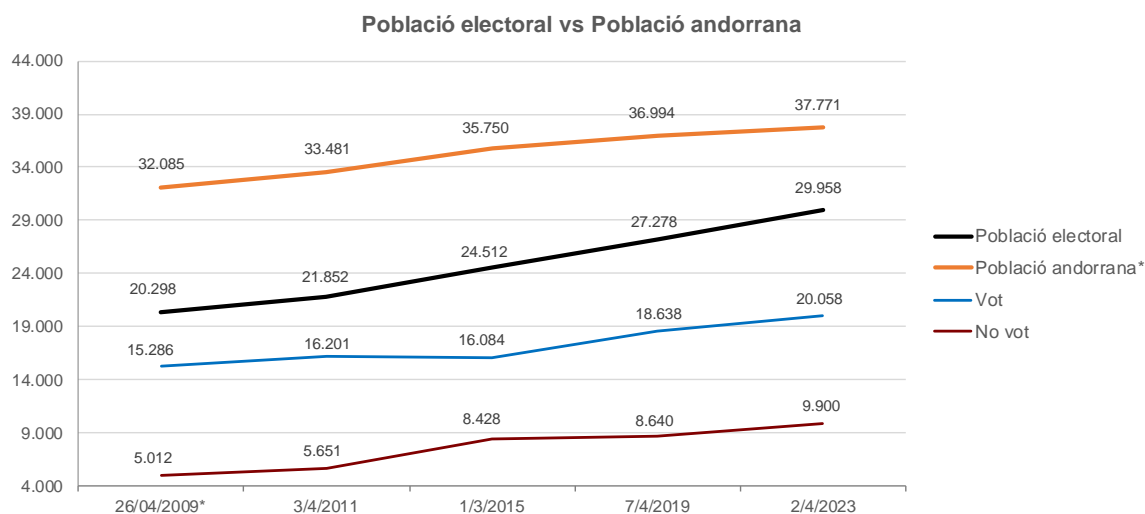
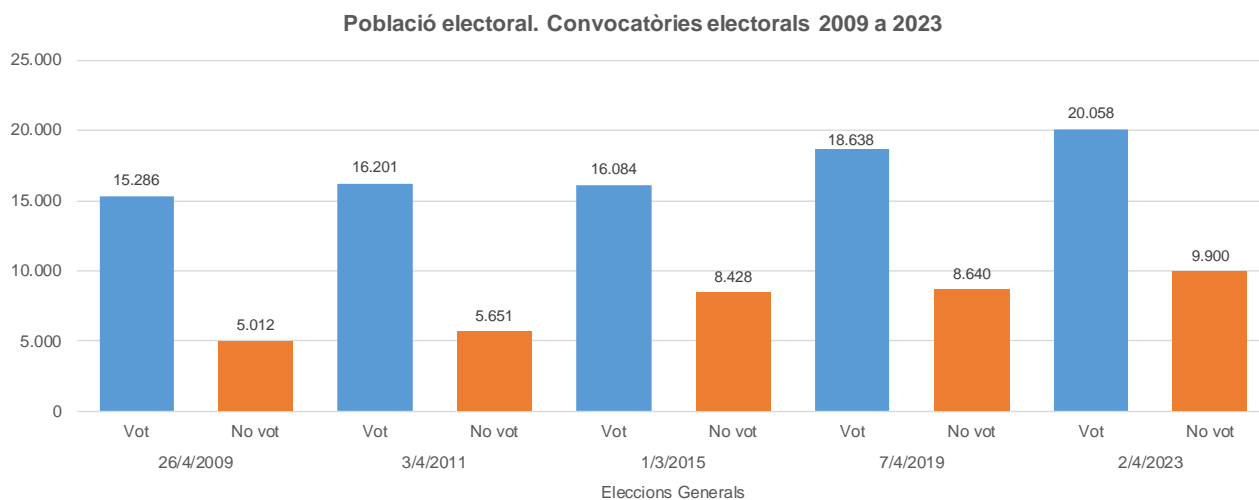
Índex

| | | |
|---|--|----|
| 1 | Població electoral i participació | 3 |
| 2 | Població electoral i participació per parròquia..... | 4 |
| 3 | Població electoral i participació per sexe | 5 |
| 4 | Població electoral i participació per tram d'edat | 6 |
| 5 | Població electoral i participació per lloc de naixement..... | 7 |
| 6 | Població electoral i participació per lloc de residència en el moment de l'elecció | 8 |
| 7 | Població electoral i participació per tipus de vot (en el cas que voti) | 9 |
| 8 | Nota metodològica..... | 10 |

A083. Estadística sobre la participació en les eleccions. Convocatòries 2009-2023

1 Població electoral i participació

| | Eleccions Generals | | | | | | | | | | | | | | |
|------------------|--------------------|--------|--------|----------|--------|--------|----------|--------|--------|----------|--------|--------|----------|--------|--------|
| | 26/4/2009 | | | 3/4/2011 | | | 1/3/2015 | | | 7/4/2019 | | | 2/4/2023 | | |
| | Vot | No vot | Total | Vot | No vot | Total | Vot | No vot | Total | Vot | No vot | Total | Vot | No vot | Total |
| Total d'electors | 15.286 | 5.012 | 20.298 | 16.201 | 5.651 | 21.852 | 16.084 | 8.428 | 24.512 | 18.638 | 8.640 | 27.278 | 20.058 | 9.900 | 29.958 |
| % d'electors | 75,3% | 24,7% | 100% | 74,1% | 25,9% | 100% | 65,6% | 34,4% | 100% | 68,3% | 31,7% | 100% | 67,0% | 33,0% | 100% |

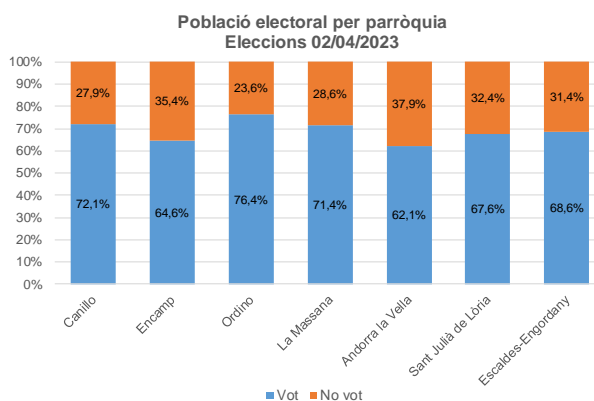
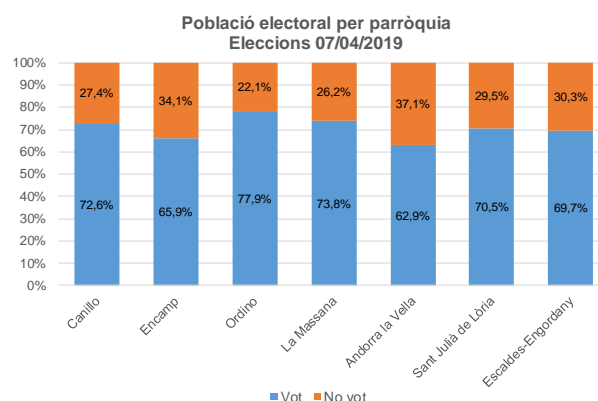
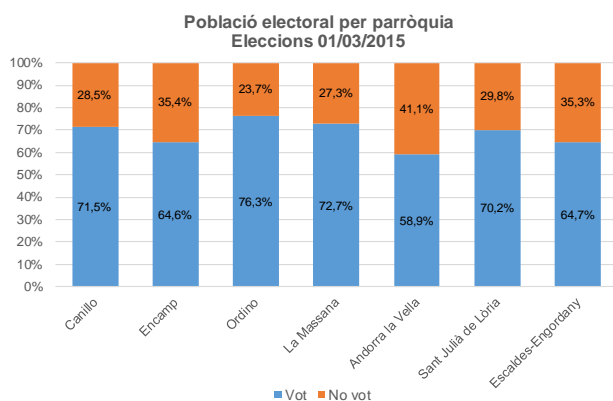
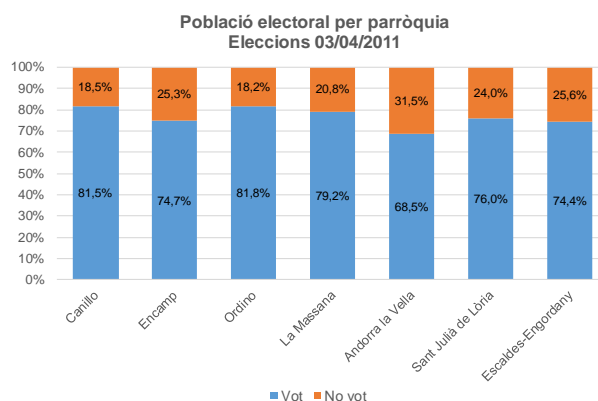
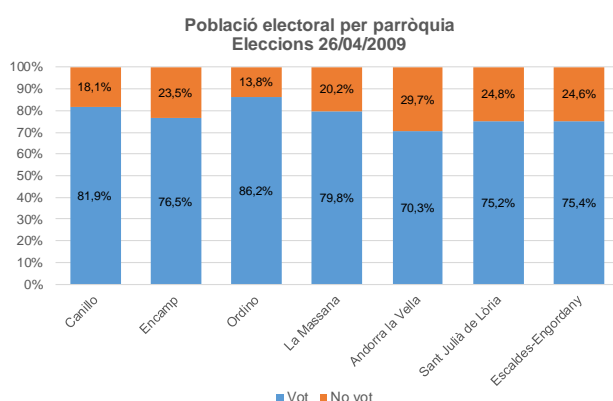


*La població andorrana de la data d'elecció 02/04/2023 fa referència a la població registrada en data 31/12/2022.

A083. Estadística sobre la participació en les eleccions. Convocatòries 2009-2023

2 Població electoral i participació per parròquia

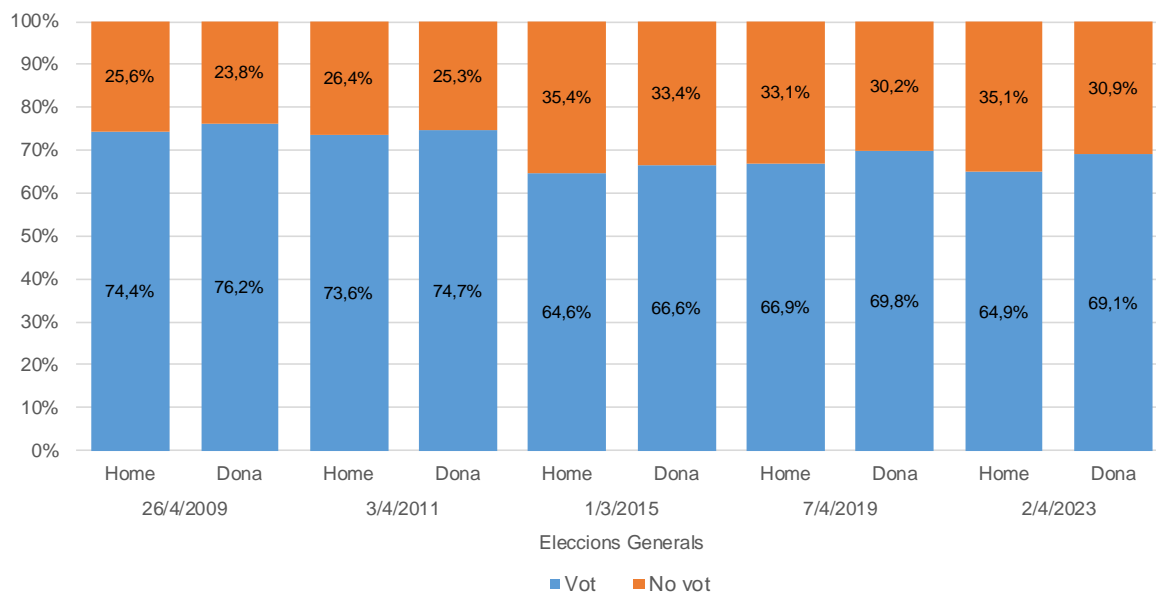
| | Eleccions Generals | | | | | | | | | | | | | | |
|---------------------|--------------------|--------------|---------------|---------------|--------------|---------------|---------------|--------------|---------------|---------------|--------------|---------------|---------------|--------------|---------------|
| | 26/4/2009 | | | 3/4/2011 | | | 1/3/2015 | | | 7/4/2019 | | | 2/4/2023 | | |
| | Vot | No vot | Total | Vot | No vot | Total | Vot | No vot | Total | Vot | No vot | Total | Vot | No vot | Total |
| Canillo | 614 | 136 | 750 | 647 | 147 | 794 | 649 | 259 | 908 | 728 | 275 | 1.003 | 865 | 334 | 1.199 |
| Encamp | 2.136 | 657 | 2.793 | 2.244 | 760 | 3.004 | 2.180 | 1.194 | 3.374 | 2.590 | 1.338 | 3.928 | 2.803 | 1.538 | 4.341 |
| Ordino | 1.034 | 166 | 1.200 | 1.128 | 251 | 1.379 | 1.210 | 376 | 1.586 | 1.365 | 388 | 1.753 | 1.453 | 450 | 1.903 |
| La Massana | 1.680 | 424 | 2.104 | 1.831 | 480 | 2.311 | 1.930 | 726 | 2.656 | 2.262 | 805 | 3.067 | 2.488 | 995 | 3.483 |
| Andorra la Vella | 4.363 | 1.841 | 6.204 | 4.525 | 2.079 | 6.604 | 4.345 | 3.027 | 7.372 | 5.092 | 3.005 | 8.097 | 5.402 | 3.291 | 8.693 |
| Sant Julià de Lòria | 2.219 | 730 | 2.949 | 2.412 | 761 | 3.173 | 2.517 | 1.071 | 3.588 | 2.839 | 1.190 | 4.029 | 3.024 | 1.452 | 4.476 |
| Escaldes-Engordany | 3.240 | 1.058 | 4.298 | 3.414 | 1.173 | 4.587 | 3.253 | 1.775 | 5.028 | 3.762 | 1.639 | 5.401 | 4.023 | 1.840 | 5.863 |
| Total | 15.286 | 5.012 | 20.298 | 16.201 | 5.651 | 21.852 | 16.084 | 8.428 | 24.512 | 18.638 | 8.640 | 27.278 | 20.058 | 9.900 | 29.958 |



3 Població electoral i participació per sexe

| | Eleccions Generals | | | | | | | | | | | | | | |
|--------------|--------------------|--------------|---------------|---------------|--------------|---------------|---------------|--------------|---------------|---------------|--------------|---------------|---------------|--------------|---------------|
| | 26/4/2009 | | | 3/4/2011 | | | 1/3/2015 | | | 7/4/2019 | | | 2/4/2023 | | |
| | Vot | No vot | Total | Vot | No vot | Total | Vot | No vot | Total | Vot | No vot | Total | Vot | No vot | Total |
| Home | 7.665 | 2.638 | 10.303 | 8.156 | 2.924 | 11.080 | 8.076 | 4.418 | 12.494 | 9.283 | 4.586 | 13.869 | 9.863 | 5.343 | 15.206 |
| Dona | 7.621 | 2.374 | 9.995 | 8.045 | 2.727 | 10.772 | 8.008 | 4.010 | 12.018 | 9.355 | 4.054 | 13.409 | 10.195 | 4.557 | 14.752 |
| Total | 15.286 | 5.012 | 20.298 | 16.201 | 5.651 | 21.852 | 16.084 | 8.428 | 24.512 | 18.638 | 8.640 | 27.278 | 20.058 | 9.900 | 29.958 |

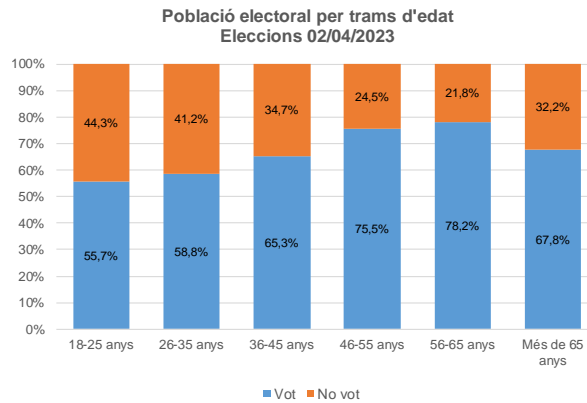
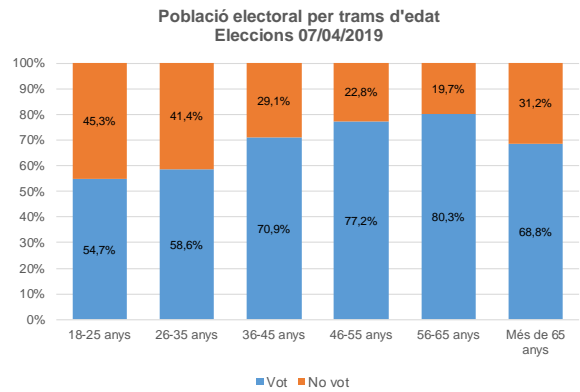
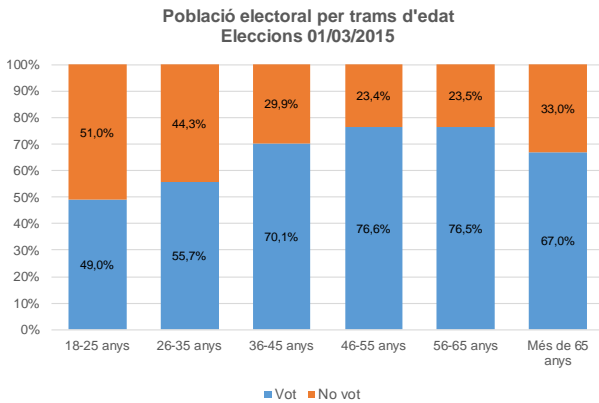
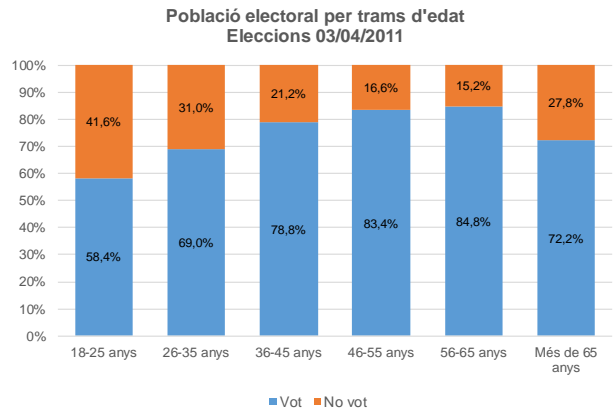
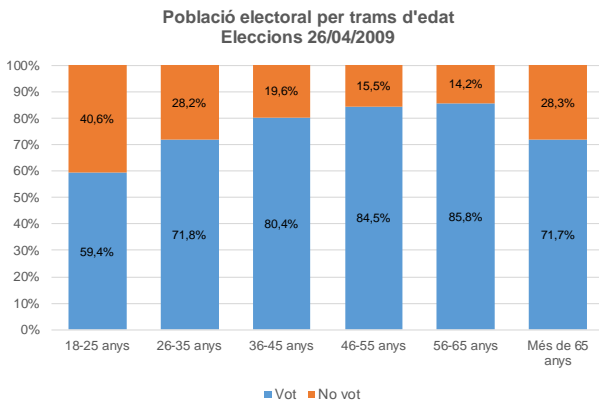
Població electoral per sexe. Convocatòries electorals 2009 a 2023



A083. Estadística sobre la participació en les eleccions. Convocatòries 2009-2023

4 Població electoral i participació per tram d'edat

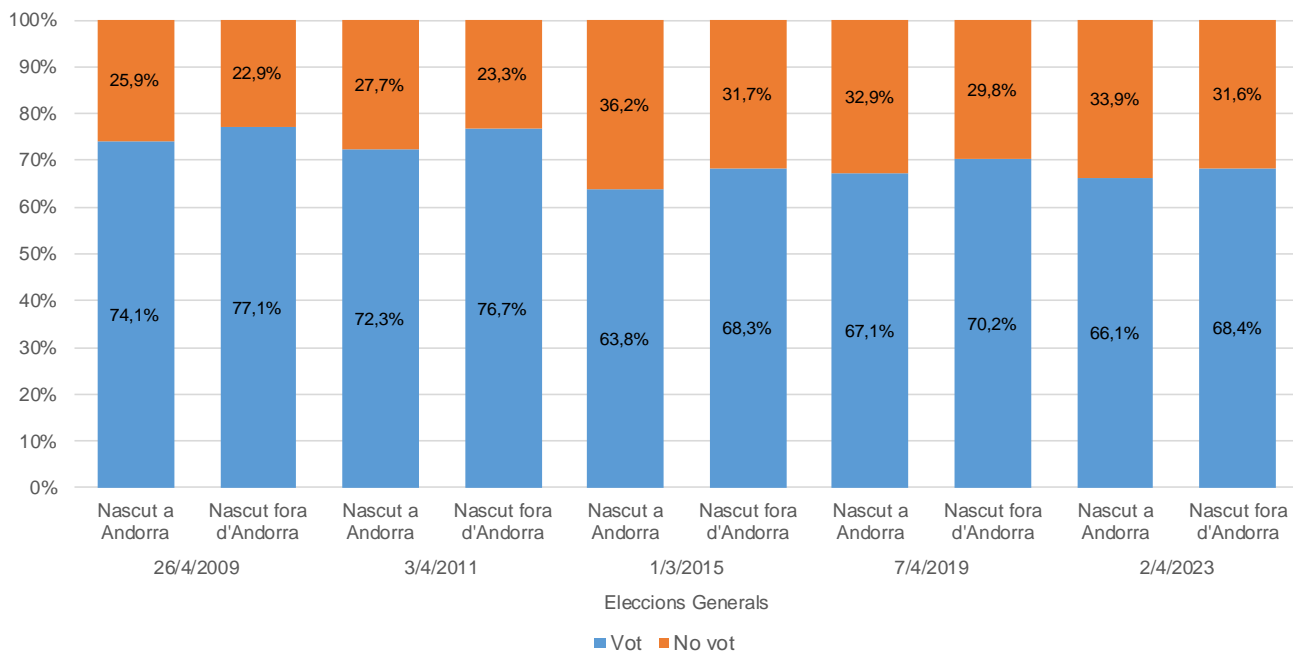
| | Eleccions Generals | | | | | | | | | | | | | | |
|----------------|--------------------|--------------|---------------|---------------|--------------|---------------|---------------|--------------|---------------|---------------|--------------|---------------|---------------|--------------|---------------|
| | 26/4/2009 | | | 3/4/2011 | | | 1/3/2015 | | | 7/4/2019 | | | 2/4/2023 | | |
| | Vot | No vot | Total | Vot | No vot | Total | Vot | No vot | Total | Vot | No vot | Total | Vot | No vot | Total |
| 18-25 anys | 1.912 | 1.308 | 3.220 | 2.038 | 1.452 | 3.490 | 1.955 | 2.038 | 3.993 | 2.455 | 2.033 | 4.488 | 2.701 | 2.145 | 4.846 |
| 26-35 anys | 3.322 | 1.305 | 4.627 | 3.120 | 1.402 | 4.522 | 2.440 | 1.937 | 4.377 | 2.702 | 1.907 | 4.609 | 3.020 | 2.117 | 5.137 |
| 36-45 anys | 3.812 | 929 | 4.741 | 4.020 | 1.081 | 5.101 | 3.799 | 1.619 | 5.418 | 3.758 | 1.540 | 5.298 | 3.174 | 1.683 | 4.857 |
| 46-55 anys | 2.598 | 475 | 3.073 | 3.019 | 601 | 3.620 | 3.468 | 1.062 | 4.530 | 4.135 | 1.218 | 5.353 | 4.430 | 1.435 | 5.865 |
| 56-65 anys | 1.926 | 319 | 2.245 | 2.060 | 368 | 2.428 | 2.203 | 677 | 2.880 | 2.839 | 696 | 3.535 | 3.445 | 960 | 4.405 |
| Més de 65 anys | 1.716 | 676 | 2.392 | 1.944 | 747 | 2.691 | 2.219 | 1.095 | 3.314 | 2.749 | 1.246 | 3.995 | 3.288 | 1.560 | 4.848 |
| Total | 15.286 | 5.012 | 20.298 | 16.201 | 5.651 | 21.852 | 16.084 | 8.428 | 24.512 | 18.638 | 8.640 | 27.278 | 20.058 | 9.900 | 29.958 |



5 Població electoral i participació per lloc de naixement

| | Eleccions Generals | | | | | | | | | | | | | | |
|-----------------------|--------------------|--------------|---------------|---------------|--------------|---------------|---------------|--------------|---------------|---------------|--------------|---------------|---------------|--------------|---------------|
| | 26/4/2009 | | | 3/4/2011 | | | 1/3/2015 | | | 7/4/2019 | | | 2/4/2023 | | |
| | Vot | No vot | Total | Vot | No vot | Total | Vot | No vot | Total | Vot | No vot | Total | Vot | No vot | Total |
| Nascut a Andorra | 8.834 | 3.094 | 11.928 | 9.284 | 3.549 | 12.833 | 9.297 | 5.280 | 14.577 | 11.230 | 5.497 | 16.727 | 12.449 | 6.381 | 18.830 |
| Nascut fora d'Andorra | 6.452 | 1.918 | 8.370 | 6.917 | 2.102 | 9.019 | 6.787 | 3.148 | 9.935 | 7.408 | 3.143 | 10.551 | 7.609 | 3.519 | 11.128 |
| Total | 15.286 | 5.012 | 20.298 | 16.201 | 5.651 | 21.852 | 16.084 | 8.428 | 24.512 | 18.638 | 8.640 | 27.278 | 20.058 | 9.900 | 29.958 |

Població electoral per lloc de naixement agrupat. Convocatòries electorals 2009-2023

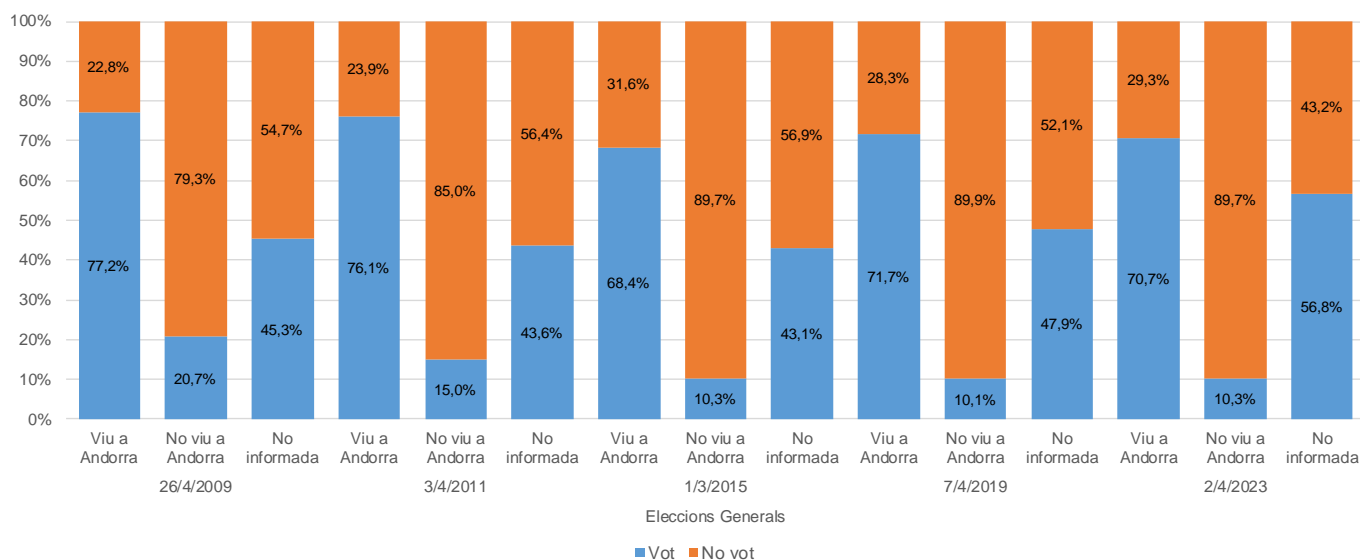


A083. Estadística sobre la participació en les eleccions. Convocatòries 2009-2023

6 Població electoral i participació per lloc de residència en el moment de l'elecció

| | Eleccions Generals | | | | | | | | | | | | | | |
|------------------|--------------------|--------------|---------------|---------------|--------------|---------------|---------------|--------------|---------------|---------------|--------------|---------------|---------------|--------------|---------------|
| | 26/4/2009 | | | 3/4/2011 | | | 1/3/2015 | | | 7/4/2019 | | | 2/4/2023 | | |
| | Vot | No vot | Total | Vot | No vot | Total | Vot | No vot | Total | Vot | No vot | Total | Vot | No vot | Total |
| Viu a Andorra | 15.115 | 4.472 | 19.587 | 16.059 | 5.036 | 21.095 | 15.921 | 7.354 | 23.275 | 18.443 | 7.245 | 25.688 | 19.845 | 8.210 | 28.055 |
| No viu a Andorra | 126 | 487 | 613 | 98 | 559 | 657 | 114 | 1.000 | 1.114 | 149 | 1.330 | 1.479 | 192 | 1.674 | 1.866 |
| No informada | 45 | 53 | 98 | 44 | 56 | 100 | 49 | 74 | 123 | 46 | 65 | 111 | 21 | 16 | 37 |
| Total | 15.286 | 5.012 | 20.298 | 16.201 | 5.651 | 21.852 | 16.084 | 8.428 | 24.512 | 18.638 | 8.640 | 27.278 | 20.058 | 9.900 | 29.958 |

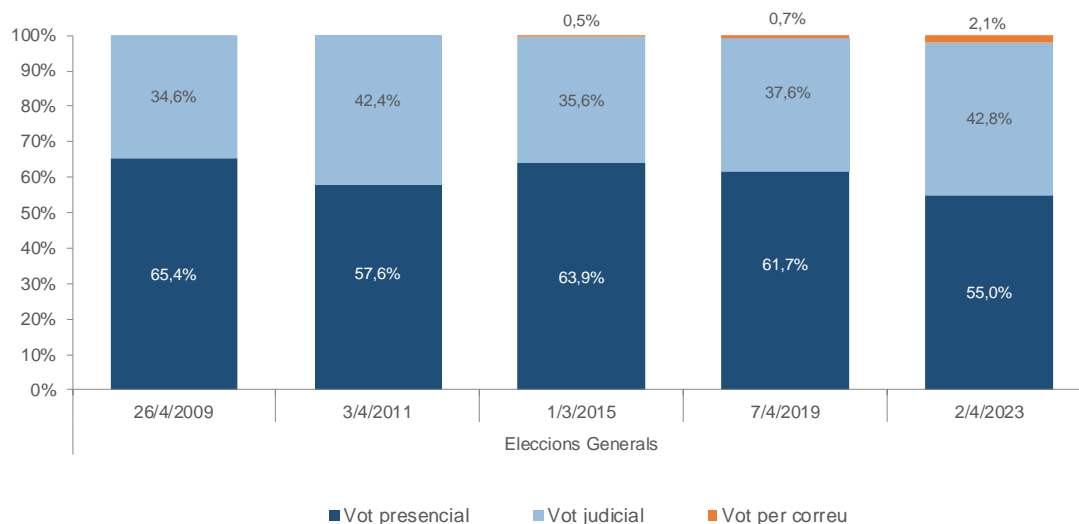
Població Electoral per lloc de residència. Convocatòries electorals 2009-2023



7 Població electoral i participació per tipus de vot (en el cas que voti)

| | Eleccions Generals | | | | | | | | | | | | | | |
|----------------|--------------------|--------------|---------------|---------------|--------------|---------------|---------------|--------------|---------------|---------------|--------------|---------------|---------------|--------------|---------------|
| | 26/4/2009 | | | 3/4/2011 | | | 1/3/2015 | | | 7/4/2019 | | | 2/4/2023 | | |
| | Vot | No vot | Total | Vot | No vot | Total | Vot | No vot | Total | Vot | No vot | Total | Vot | No vot | Total |
| Vot presencial | 9.991 | 0 | 9.991 | 9.330 | 0 | 9.330 | 10.271 | 0 | 10.271 | 11.494 | 0 | 11.494 | 11.037 | 0 | 11.037 |
| Vot judicial | 5.295 | 0 | 5.295 | 6.871 | 0 | 6.871 | 5.727 | 0 | 5.727 | 7.011 | 0 | 7.011 | 8.592 | 0 | 8.592 |
| Vot per correu | 0 | 0 | 0 | 0 | 0 | 0 | 86 | 0 | 86 | 133 | 0 | 133 | 429 | 0 | 429 |
| No vota | 0 | 5.012 | 5.012 | 0 | 5.651 | 5.651 | 0 | 8.428 | 8.428 | 0 | 8.640 | 8.640 | 0 | 9.900 | 9.900 |
| Total | 15.286 | 5.012 | 20.298 | 16.201 | 5.651 | 21.852 | 16.084 | 8.428 | 24.512 | 18.638 | 8.640 | 27.278 | 20.058 | 9.900 | 29.958 |

Població electoral per tipus de vot. Convocatòries electorals 2009 a 2023



8 Nota metodològica

- **Citació.** Per a qualsevol utilització de la informació continguda en aquesta nota, us sol·licitem que citeu: “Dades dels Serveis del Cap de Govern, comuns i entitats vinculades que han estat tractades pel Departament d’Estadística per a la Nota de Premsa ref. NP_A083_20230622”.
- **Font.** Registre del Cens Electoral, Serveis del Cap de Govern, comuns i entitats vinculades.
- **Nota.** D’acord amb les previsions de la Llei del Pla d’estadística 2022-2025 i el seu desplegament en el Programa estadístic per a l’any 2023, aquest informe dona resposta a l’activitat estadística:
 - A083: Estadística sobre la participació en les eleccions
- **Definicions.**
 - **Elector:** Persona que reuneix els requisits legals per exercir el dret de sufragi.
 - **Votant:** Persona que exerceix realment i efectivament el dret de vot.
 - **Participació:** Nombre d’electors que exerceixen realment el seu dret de vot. S’expressa en el nombre i percentatge del nombre de votants (inclosos els vots en blanc i els vots nuls) respecte al nombre total d’electors.
 - **Abstenció:** Nombre d’electors que no exerceixen el seu dret de vot en unes eleccions. S’expressa en nombre de persones o en percentatge sobre el total d’electors.
- **Contactes.** Per estar informat en qualsevol moment de les noves publicacions us podeu inscriure a la nostra “Alerta informativa” a la nostra web. També hi podeu trobar l’històric de les notes de premsa d’aquest tema: <http://www.estadistica.ad>.

Amb l’objectiu de maximitzar la difusió de la informació estadística d’Andorra, les Notes de Premsa del Departament d’Estadística es podran seguir també per [TWITTER](#)