



NOTA DE PREMSA

A223. Estadística de la despesa pública en protecció del medi ambient. Any 2022

Data de publicació: dijous, 22/06/2023

www.estadistica.ad

Resum

La despesa pública en protecció del medi ambient al Principat d'Andorra inclou la despesa relativa a les accions dutes a terme en aquest àmbit pel Govern d'Andorra, els comuns i el Centre de Tractament de Residus d'Andorra (CTRASA).

Definida en els termes anteriors, la despesa pública en protecció del medi ambient se situa en 29,3 milions d'euros l'any 2022, quantitat que representa un increment del +11,7% respecte a l'any 2021. Aquesta xifra representa el 2,6% del liquidat total de les Administracions públiques (sense comptar ni els actius ni els passius financers ni les transferències de Govern a entitats de les Administracions públiques), suposa el +0,9% del PIB mentre que la despesa per càpita assoleix els 358,7 €, envers els 329,5€ de l'any 2021.

L'increment en la despesa en protecció del medi ambient ha estat per les accions dutes a termes per l'ordenació de deixalles i ordenació d'aigües residuals principalment.

Índex

1. Despesa pública en protecció del medi ambient.....	3
1.1. Magnituds i indicadors principals.....	3
1.2. Classificació econòmica de la despesa pública en protecció del medi ambient	4
2. Classificació de la Funció de despesa pública en Protecció del medi ambient (Classificació COFOG)	7
3. Metodologia	10
4. Dates de properes publicacions previstes	12

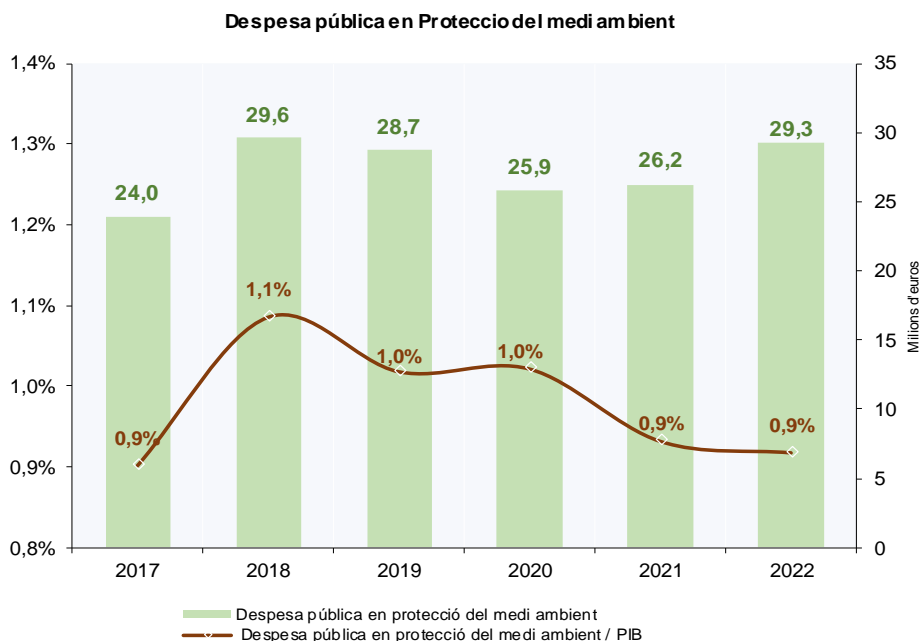
1. Despesa pública en protecció del medi ambient

1.1. Magnituds i indicadors principals

	2017	2018	2019	2020	2021	2022
Despesa pública en protecció del medi ambient *	24,0	29,6	28,7	25,9	26,2	29,3
Despesa pública en protecció del medi ambient (Variació interanual)	0,2%	23,6%	-3,0%	-9,9%	1,3%	11,7%
Despesa pública en protecció del medi ambient / PIB	0,9%	1,1%	1,0%	1,0%	0,9%	0,9%
PIB nominal	2.655,8	2.725,3	2.818,4	2.531,1	2.811,0	3.187,5
Despesa pública en protecció del medi ambient / Despesa Administracions públiques **	3,1%	3,6%	3,4%	2,9%	2,9%	2,6%
Despesa per habitant	320,3 €	388,6 €	370,2 €	331,6 €	329,5 €	358,7 €
Despesa per habitant (Variació interanual)	-2,1%	21,3%	-4,7%	-10,4%	-0,6%	8,9%
Despesa pública en protecció del medi ambient / PIB (Espanya) ***	0,9%	0,9%	0,9%	1,0%	1,8%	n/d
Despesa per habitant (Espanya)	218,6 €	225,5 €	237,4 €	232,9 €	468,2 €	n/d
Despesa per habitant (Espanya) (Variació interanual)	4,9%	3,1%	5,3%	-1,9%	101,1%	n/d
Despesa pública en protecció del medi ambient / PIB (França) ***	0,9%	1,0%	1,0%	1,0%	1,0%	n/d
Despesa per habitant (França)	321,5 €	339,7 €	360,6 €	355,2 €	384,5 €	n/d
Despesa per habitant (França) (Variació interanual)	1,5%	5,7%	6,2%	-1,5%	8,2%	n/d

*: milions d'euros **: sense actius ni passius financers ni les transferències de Govern a les Administracions públiques

***: dades Eurostat (Oficina Europea d'Estadística)

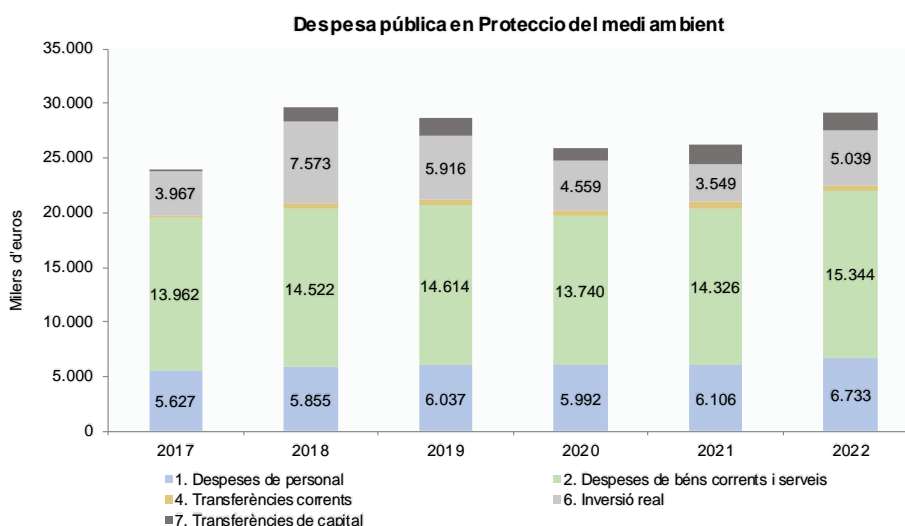


Estadística de la despesa pública en protecció del medi ambient. Any 2022

1.2. Classificació econòmica de la despesa pública en protecció del medi ambient

Despesa pública en protecció del medi ambient	Any 2021	Any 2022	Variació absoluta	Variació percentual
1. Despeses de personal	6.105.812 €	6.732.637 €	626.825 €	10,3%
2. Despeses de béns corrents i serveis	14.325.516 €	15.343.624 €	1.018.108 €	7,1%
4. Transferències corrents	544.445 €	470.271 €	-74.173 €	-13,6%
6. Inversió real	3.548.557 €	5.038.755 €	1.490.198 €	42,0%
7. Transferències de capital	1.682.848 €	1.678.061 €	-4.787 €	-0,3%
Total	26.207.177 €	29.263.348 €	3.056.171 €	11,7%

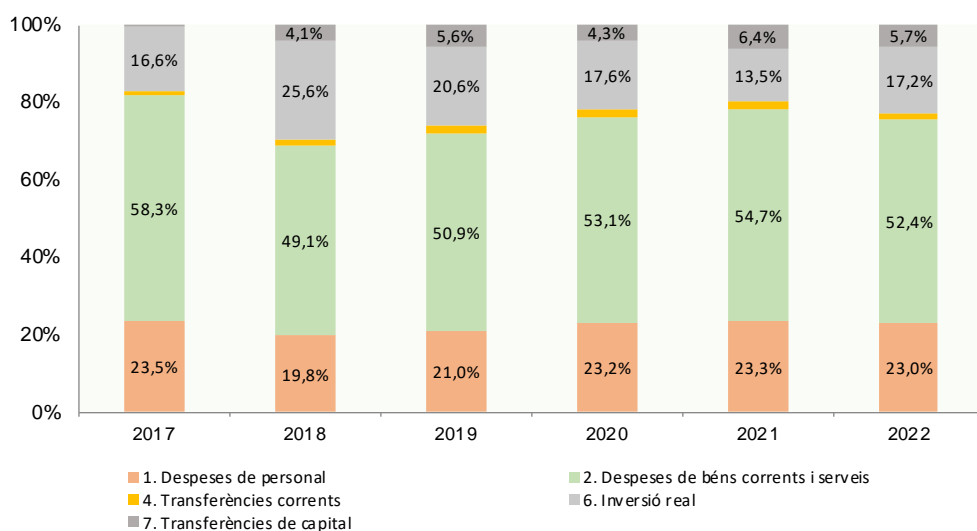
Despesa pública en protecció del medi ambient	2017	2018	2019	2020	2021	2022
1. Despeses de personal	5.626.529 €	5.855.382 €	6.036.694 €	5.991.755 €	6.105.812 €	6.732.637 €
2. Despeses de béns corrents i serveis	13.962.220 €	14.521.725 €	14.614.082 €	13.740.085 €	14.325.516 €	15.343.624 €
4. Transferències corrents	227.125 €	425.727 €	545.119 €	459.352 €	544.445 €	470.271 €
6. Inversió real	3.967.331 €	7.572.981 €	5.915.609 €	4.559.322 €	3.548.557 €	5.038.755 €
7. Transferències de capital	171.584 €	1.223.688 €	1.596.328 €	1.116.025 €	1.682.848 €	1.678.061 €
Total	23.954.789 €	29.599.503 €	28.707.831 €	25.866.539 €	26.207.177 €	29.263.348 €



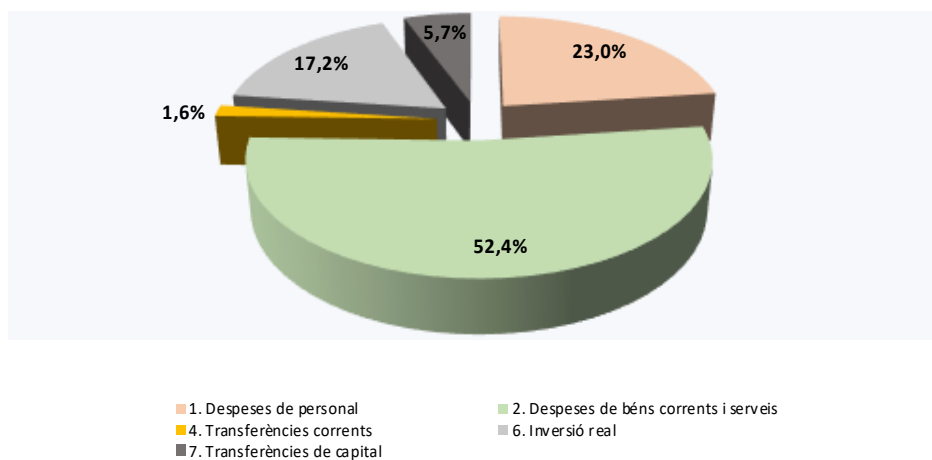
Estadística de la despesa pública en protecció del medi ambient. Any 2022

Despesa pública en protecció del Medi ambient (distribució)	2017	2018	2019	2020	2021	2022
1. Despeses de personal	23,5%	19,8%	21,0%	23,2%	23,3%	23,0%
2. Despeses de béns corrents i serveis	58,3%	49,1%	50,9%	53,1%	54,7%	52,4%
4. Transferències corrents	0,9%	1,4%	1,9%	1,8%	2,1%	1,6%
6. Inversió real	16,6%	25,6%	20,6%	17,6%	13,5%	17,2%
7. Transferències de capital	0,7%	4,1%	5,6%	4,3%	6,4%	5,7%
Total	100,0%	100,0%	100,0%	100,0%	100,0%	100,0%

**Despesa pública en protecció del medi ambient
(distribució)**



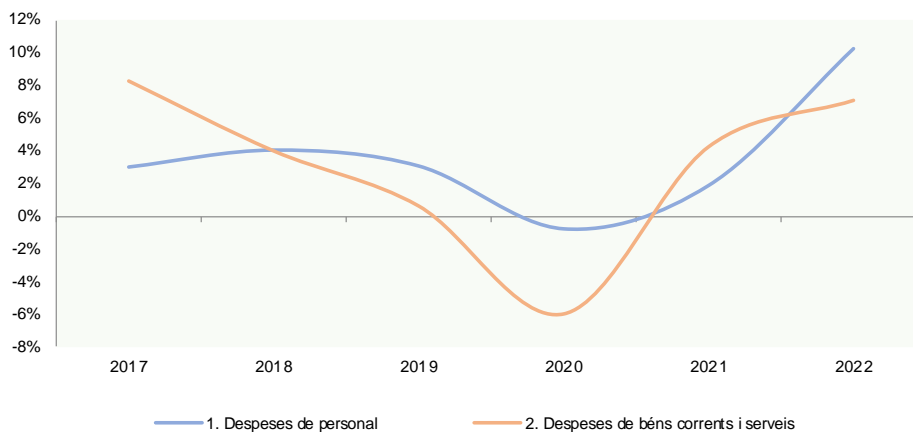
**Despesa pública Proteccio del medi ambient, Any 2022
(distribució)**



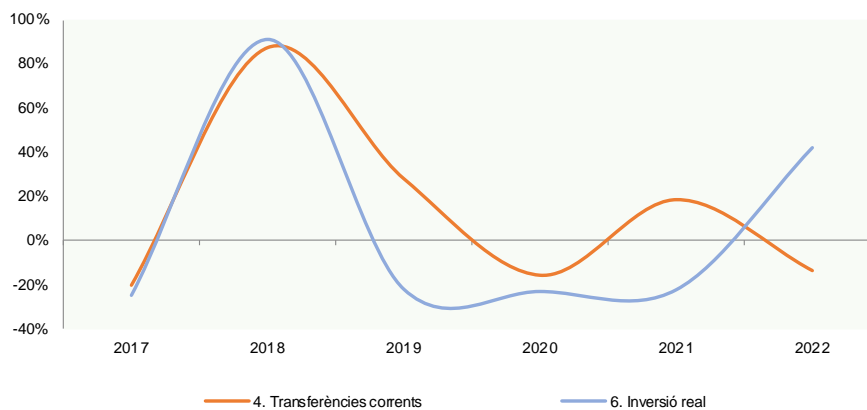
Estadística de la despesa pública en protecció del medi ambient. Any 2022

Despesa pública en Protecció del Medi ambient (variacions interanuals)	2017	2018	2019	2020	2021	2022
1. Despeses de personal	3,0%	4,1%	3,1%	-0,7%	1,9%	10,3%
2. Despeses de béns corrents i serveis	8,3%	4,0%	0,6%	-6,0%	4,3%	7,1%
4. Transferències corrents	-20,3%	87,4%	28,0%	-15,7%	18,5%	-13,6%
6. Inversió real	-24,7%	90,9%	-21,9%	-22,9%	-22,2%	42,0%
7. Transferències de capital	-	613,2%	30,5%	-30,1%	50,8%	-0,3%
Total	0,2%	23,6%	-3,0%	-9,9%	1,3%	11,7%

Despesa pública en Protecció del medi ambient
(variacions interanuals)



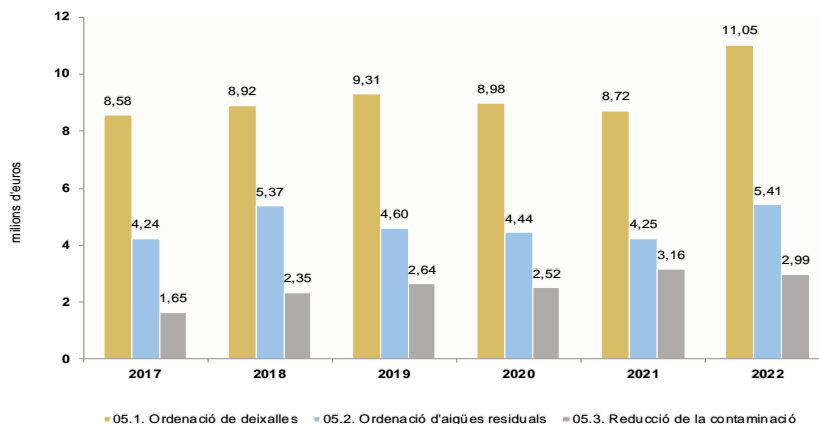
Despesa pública en Protecció del medi ambient
(variacions interanuals)



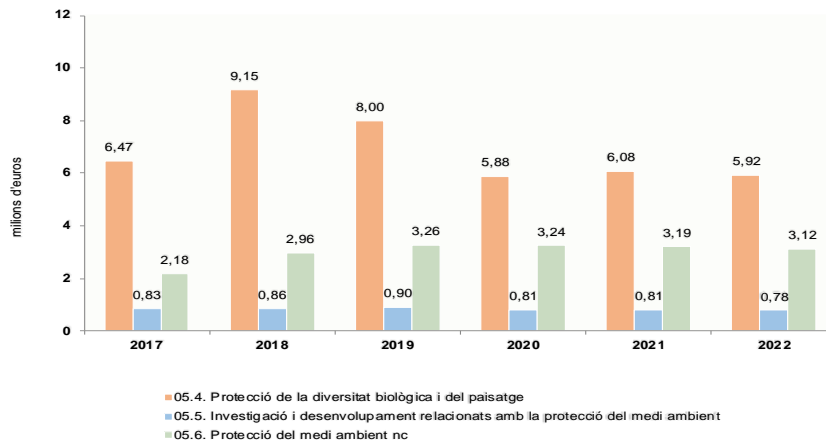
2. Classificació de la Funció de despesa pública en Protecció del medi ambient (Classificació COFOG)

Despesa pública en Protecció del medi ambient (Classificació COFOG, grups i classes)	2017	2018	2019	2020	2021	2022
05.1. Ordenació de deixalles	8.577.266,23 €	8.915.658,05 €	9.313.846,75 €	8.980.089,14 €	8.720.708,43 €	11.048.750,10 €
05.1.0. Ordenació de deixalles (SC)	8.577.266,23 €	8.915.658,05 €	9.313.846,75 €	8.980.089,14 €	8.720.708,43 €	11.048.750,10 €
05.2. Ordenació d'aigües residuals	4.242.536,15 €	5.366.531,95 €	4.599.638,32 €	4.440.516,37 €	4.248.710,85 €	5.409.610,77 €
05.2.0. Ordenació de les aigües residuals (SC)	4.242.536,15 €	5.366.531,95 €	4.599.638,32 €	4.440.516,37 €	4.248.710,85 €	5.409.610,77 €
05.3. Reducció de la contaminació	1.653.314,23 €	2.349.260,24 €	2.639.931,90 €	2.517.489,67 €	3.161.228,82 €	2.988.265,31 €
05.3.0. Reducció de la contaminació (SC)	1.653.314,23 €	2.349.260,24 €	2.639.931,90 €	2.517.489,67 €	3.161.228,82 €	2.988.265,31 €
05.4. Protecció de la diversitat biològica i del paisatge	6.469.199,28 €	9.152.183,11 €	7.996.225,95 €	5.881.440,70 €	6.083.840,93 €	5.917.094,65 €
05.4.0. Protecció de la diversitat biològica i del paisatge (SC)	6.469.199,28 €	9.152.183,11 €	7.996.225,95 €	5.881.440,70 €	6.083.840,93 €	5.917.094,65 €
05.5. Investigació i desenvolupament relacionats amb la protecció del medi ambient	832.534,13 €	858.248,34 €	900.684,10 €	809.668,65 €	806.338,23 €	782.787,42 €
05.5.0. Investigació i desenvolupament relacionats amb la protecció del medi ambient (SC)	832.534,13 €	858.248,34 €	900.684,10 €	809.668,65 €	806.338,23 €	782.787,42 €
05.6. Protecció del medi ambient nc	2.179.938,95 €	2.957.620,94 €	3.257.504,23 €	3.237.334,07 €	3.186.349,85 €	3.116.839,82 €
05.6.0. Protecció del medi ambient nc (SC)	2.179.938,95 €	2.957.620,94 €	3.257.504,23 €	3.237.334,07 €	3.186.349,85 €	3.116.839,82 €
Total	23.954.788,98 €	29.599.502,62 €	28.707.831,24 €	25.866.538,60 €	26.207.177,12 €	29.263.348,08 €

Grups de la funció de Protecció del medi ambient



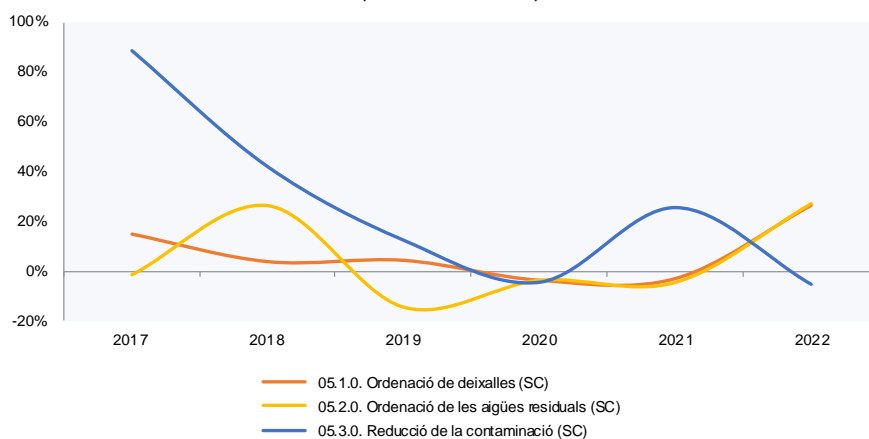
Grups de la funció de Protecció del medi ambient



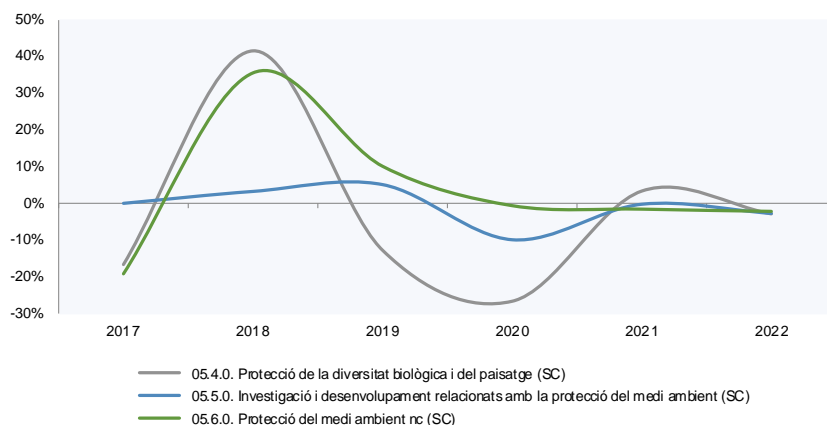
Estadística de la despesa pública en protecció del medi ambient. Any 2022

Variacions interanuals	2017	2018	2019	2020	2021	2022
05.1. Ordenació de deixalles	15,1%	3,9%	4,5%	-3,6%	-2,9%	26,7%
05.1.0. Ordenació de deixalles (SC)	15,1%	3,9%	4,5%	-3,6%	-2,9%	26,7%
05.2. Ordenació d'aigües residuals	-1,3%	26,5%	-14,3%	-3,5%	-4,3%	27,3%
05.2.0. Ordenació de les aigües residuals (SC)	-1,3%	26,5%	-14,3%	-3,5%	-4,3%	27,3%
05.3. Reducció de la contaminació	89,1%	42,1%	12,4%	-4,6%	25,6%	-5,5%
05.3.0. Reducció de la contaminació (SC)	89,1%	42,1%	12,4%	-4,6%	25,6%	-5,5%
05.4. Protecció de la diversitat biològica i del paisatge	-16,5%	41,5%	-12,6%	-26,4%	3,4%	-2,7%
05.4.0. Protecció de la diversitat biològica i del paisatge (SC)	-16,5%	41,5%	-12,6%	-26,4%	3,4%	-2,7%
05.5. Investigació i desenvolupament relacionats amb la protecció del medi ambient	-0,2%	3,1%	4,9%	-10,1%	-0,4%	-2,9%
05.5.0. Investigació i desenvolupament relacionats amb la protecció del medi ambient (SC)	-0,2%	3,1%	4,9%	-10,1%	-0,4%	-2,9%
05.6. Protecció del medi ambient nc	-19,3%	35,7%	10,1%	-0,6%	-1,6%	-2,2%
05.6.0. Protecció del medi ambient nc (SC)	-19,3%	35,7%	10,1%	-0,6%	-1,6%	-2,2%
Total	0,2%	23,6%	-3,0%	-9,9%	1,3%	11,7%

Despesa pública en Protecció del medi ambient
(variacions interanuals)



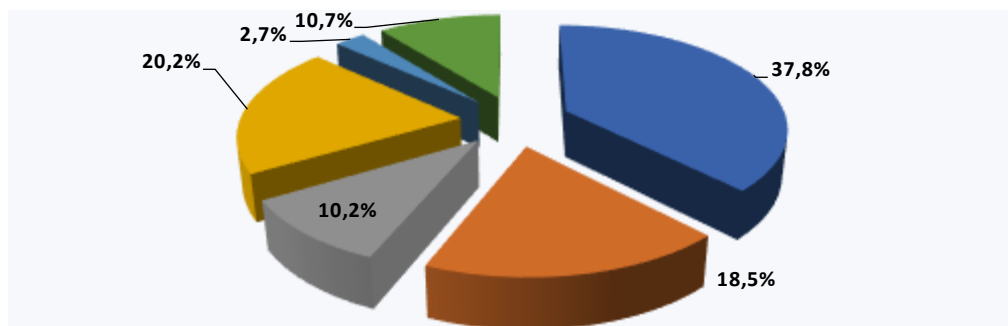
Despesa pública en Protecció del medi ambient
(variacions interanuals)



Estadística de la despesa pública en protecció del medi ambient. Any 2022

Distribució	2017	2018	2019	2020	2021	2022
05.1. Ordenació de deixalles	35,8%	30,1%	32,4%	34,7%	33,3%	37,8%
05.1.0. Ordenació de deixalles (SC)	35,8%	30,1%	32,4%	34,7%	33,3%	37,8%
05.2. Ordenació d'aigües residuals	17,7%	18,1%	16,0%	17,2%	16,2%	18,5%
05.2.0. Ordenació de les aigües residuals (SC)	17,7%	18,1%	16,0%	17,2%	16,2%	18,5%
05.3. Reducció de la contaminació	6,9%	7,9%	9,2%	9,7%	12,1%	10,2%
05.3.0. Reducció de la contaminació (SC)	6,9%	7,9%	9,2%	9,7%	12,1%	10,2%
05.4. Protecció de la diversitat biològica i del paisatge	27,0%	30,9%	27,9%	22,7%	23,2%	20,2%
05.4.0. Protecció de la diversitat biològica i del paisatge (SC)	27,0%	30,9%	27,9%	22,7%	23,2%	20,2%
05.5. Investigació i desenvolupament relacionats amb la protecció del medi ambient	3,5%	2,9%	3,1%	3,1%	3,1%	2,7%
05.5.0. Investigació i desenvolupament relacionats amb la protecció del medi ambient (SC)	3,5%	2,9%	3,1%	3,1%	3,1%	2,7%
05.6. Protecció del medi ambient nc	9,1%	10,0%	11,3%	12,5%	12,2%	10,7%
05.6.0. Protecció del medi ambient nc (SC)	9,1%	10,0%	11,3%	12,5%	12,2%	10,7%
Total	100,0%	100,0%	100,0%	100,0%	100,0%	100,0%

Despesa pública en Protecció del medi ambient, Any 2022
(distribució)



- 05.1.0. Ordenació de deixalles (SC)
- 05.2.0. Ordenació de les aigües residuals (SC)
- 05.3.0. Reducció de la contaminació (SC)
- 05.4.0. Protecció de la diversitat biològica i del paisatge (SC)
- 05.5.0. Investigació i desenvolupament relacionats amb la protecció del medi ambient (SC)
- 05.6.0. Protecció del medi ambient nc (SC)

3. Metodologia

- **Font:** dades provinents dels diferents departaments del Govern que han generat despeses relacionades amb la protecció del medi ambient, com són el Departament de Medi ambient i Sostenibilitat, l'Oficina de l'energia i Canvi climàtic, el Cos de Banders, la Secretaria d'Estat d'Agricultura i Sostenibilitat i el Departament de Territori, així com les dades generades pels Comuns i pel Centre de Tractament de Residus (CTRA,SA), recollides en les seves liquidacions pressupostàries anyals.
- **Dades:** dades tractades i revisades pel Departament d'Estadística del Govern d'Andorra i disponibles al web www.estadistica.ad
- **Abast:** conceptes inclosos en qualsevol partida de despesa econòmica de les Administracions públiques i el sector públic que provingui d'un projecte relacionat amb la protecció del medi ambient.
- **Àmbit de l'estadística:**
 - **Poblacional:** despesa pública en protecció del medi ambient.
 - **Geogràfic:** Principat d'Andorra.
 - **Temporal:** el període de referència és anual.
- **Citació:** Per a qualsevol utilització de la informació continguda en aquesta nota de premsa gràcies de citar "Dades del Departament d'Estadística per a la Nota de Premsa ref. A223_20230622_A".
- **Definicions:**
 - **Despesa per classificació de les funcions del Govern (COFOG):** Despesa pública per funcions o finalitats determinades. Permet mesurar les funcions econòmiques i socials que desenvolupen el diferents països.
 - **Protecció del medi ambient (codi 05 COFOG):** El desglossament de la protecció del medi ambient es basa en la Classificació d'Activitats de Protecció del Medi ambient (CAPE) elaborada detalladament al Sistema europeu de Recol·lecció d'Informació Econòmica sobre el Medi ambient (SERIEE) de l'Oficina d'Estadística de les Comunitats Europees (Eurostat).
 - **05.1.0 Gestió de residus (SC):** Administració, supervisió, inspecció, funcionament o suport de sistemes de recollida, tractament i eliminació de residus; subvencions, préstecs o ajuts per al funcionament, la construcció, el manteniment o la millora dels sistemes esmentats. Inclou: recollida, tractament i eliminació de residus nuclears.
 - **05.2.0 Gestió d'aigües residuals (SC):** Administració, supervisió, inspecció, funcionament o suport de sistemes de clavegueram i tractament d'aigües residuals; subvencions, préstecs o ajuts per donar suport al funcionament, la construcció, el manteniment o la millora dels sistemes esmentats.
 - **05.3.0 Lluita contra la contaminació (SC):** Administració, supervisió, inspecció, funcionament o suport d'activitats relacionades amb la reducció i el control de la contaminació; subvencions, préstecs o ajuts per donar suport a activitats relacionades amb la reducció i el control de la contaminació.
 - **05.4.0 Protecció de la biodiversitat i del paisatge (SC):** Administració, supervisió, inspecció, funcionament o suport d'activitats relacionades amb la protecció de la biodiversitat i el paisatge; subvencions, préstecs o ajuts per donar suport a activitats relacionades amb la protecció de la biodiversitat i el paisatge.
 - **05.5.0 Investigació i desenvolupament per a la protecció del medi ambient (SC):** administració i funcionament d'organismes governamentals dedicats a la investigació aplicada i al desenvolupament experimental relacionats amb la protecció del medi ambient; subvencions, préstecs o ajuts per donar suport a la investigació aplicada i el desenvolupament experimental relacionats amb la protecció del medi ambient realitzats per organismes no governamentals, com a instituts de recerca i universitats. Exclou: investigació bàsica (01.40).

- **05.6.0 Protecció del medi ambient nc (SC):** Administració, gestió, regulació, supervisió, funcionament i suport d'activitats com ara la formulació, l'administració, la coordinació i el seguiment de polítiques, plans, programes i pressupostos generals per a la promoció de la protecció del medi ambient; preparació i aplicació de la legislació i les normes per a la prestació de serveis de protecció del medi ambient; producció i difusió d'informació general, documentació tècnica i estadístiques sobre protecció del medi ambient.
Inclou: assumptes i serveis de protecció del medi ambient que no es poden assignar a (05.1),(05.2), (05.3), (05.4) o (05.5).
- **Metodologia:**
 - Pel que fa a les *despeses de Govern* es consideren les despeses dels projectes del Govern que fan referència a la protecció del medi ambient, principalment els assignats a Departament de Medi ambient i Sostenibilitat, l'Oficina de l'energia i Canvi climàtic, el Cos de Banders, la Secretaria d'Estat d'Agricultura i Sostenibilitat i el Departament de Territori.
 - Respecte a les *despeses del Comuns*, es té en compte les despeses relacionades amb programes funcionals relatius a la protecció del medi ambient.
 - Quant a les despeses del *Centre de Tractament de Residus d'Andorra, SA (CTRASA)*, es consideren les despeses de funcionament i de capital de la seva liquidació pressupostària, totes associades al grup de la classificació COFOG amb el codi 05.1. Ordenació de deixalles.
- **Programa estadístic:** D'acord amb les previsions de la Llei del Pla d'estadística 2022-2025 i el seu desplegament en el Programa estadístic per a l'any 2023, aquest informe dona resposta a l'activitat estadística: A223 Despesa pública en protecció del medi ambient.
- **Referències metodològiques a la Unió Europea:**
 - Sistema Europeu de Comptes 2010 (SEC'2010).
 - Manual de la Classificació COFOG, Eurostat, 2011.
- **Contactes:** Per estar informat en qualsevol moment de les noves publicacions us podeu inscriure a la nostra "Alerta informativa" a la nostra web. També hi podeu trobar l'històric de les notes de premsa d'aquest tema: <http://www.estadistica.ad>. Amb l'objectiu de maximitzar la difusió de la informació estadística d'Andorra, les Notes de Premsa del Departament d'Estadística es podran seguir també per [TWITTER](#).

4. Dates de properes publicacions previstes

Nota de premsa “Estadística de la despesa pública en protecció del medi ambient. Any 2022”:
3r trimestre del 2023.