



NOTA DE PREMSA

A142. Índex de Preus de Consum d'Andorra (base 2021). Maig 2023

Data de publicació: dilluns, 19/06/2023

www.estadistica.ad

Resum

La variació anual de l'Índex de Preus de Consum (IPC) en base 2021 corresponent al mes de maig del 2023 és de +4,9% (maig 2022: +6,5%). Quant a la inflació subjacent, se situa al +6,1% en relació amb el mateix mes de l'any anterior.

Aquest mes de maig, la variació mensual és de +0,2% com a conseqüència, principalment, del creixement dels preus dels productes dels grups Béns i serveis diversos (amb una variació de +2,0%), Aliments i begudes no alcohòliques (amb una variació de +0,3%), Habitatge, aigua, gas, electricitat i altres combustibles (+0,2%), i Vestit i calçat (+1,0%), compensat pel comportament del grup Transport (-1,6%).

Índex general	Variació anual	Variació mensual	IPC acumulat	Inflació subjacent (variació anual)
111,71	+4,9%	+0,2%	+2,5%	+6,1%

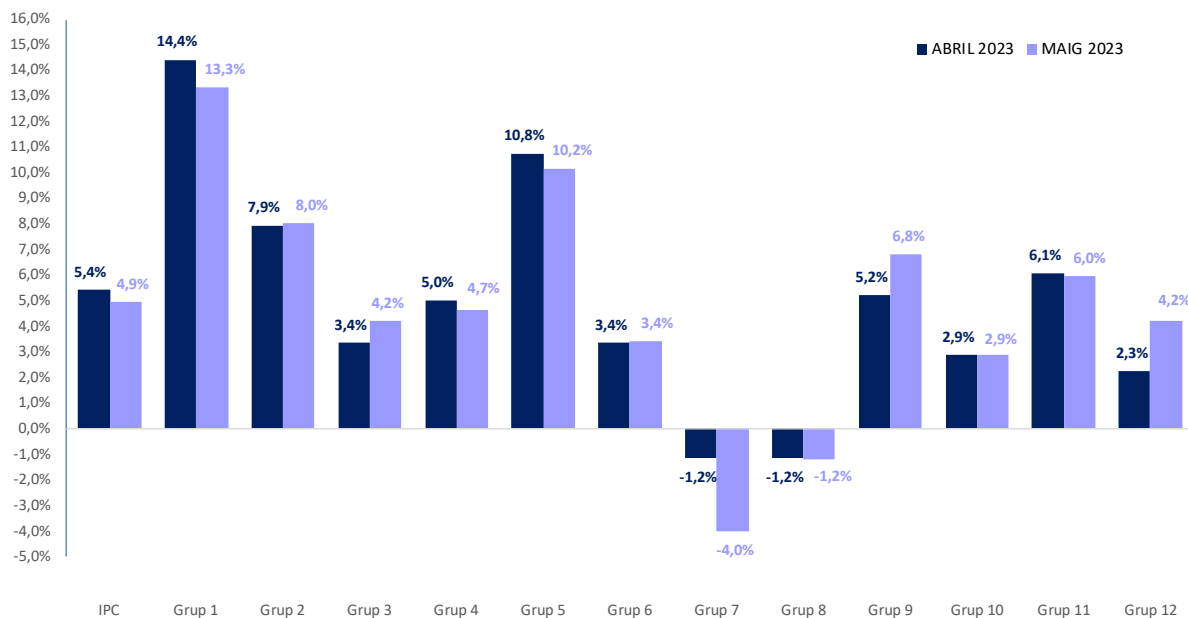
Índex

1	Evolució anual dels preus.....	2
2	Inflació subjacent i grups especials.....	2
3	Evolució mensual dels preus i les repercussions.....	4
4	Comparació amb l'IPC dels països veïns i de la Unió Europea.....	5
5	Taula de variacions de l'IPC.....	6
6	Nota metodològica.....	7
7	Dates de les publicacions previstes.....	8

A142. Índex de Preus de Consum d'Andorra (base 2021). Maig 2023

1 Evolució anual dels preus

La variació anual de maig del 2023 és de +4,9% (abril 2023: +5,4%), com a resultat de les variacions observades en els grups de béns i serveis que componen l'IPC.



Els principals grups que fan disminuir la inflació són:

- **Grup 7: “Transport”** amb una disminució de dos punts i vuit dècimes, situant-se al -4,0%, degut a la disminució dels preus dels *carburants i lubricants* enfront de l'augment que es va produir el mateix mes de l'any anterior.
- **Grup 1: “Aliments i begudes no alcohòliques”** amb un decreixement d'un punt i una dècima, situant-se al +13,3%, a causa, principalment, de la disminució dels preus del *peix* davant del creixement al maig de l'any passat i l'augment dels preus del *pa i cereals* i la *llet, formatge i ous*, més moderat que el del maig passat.

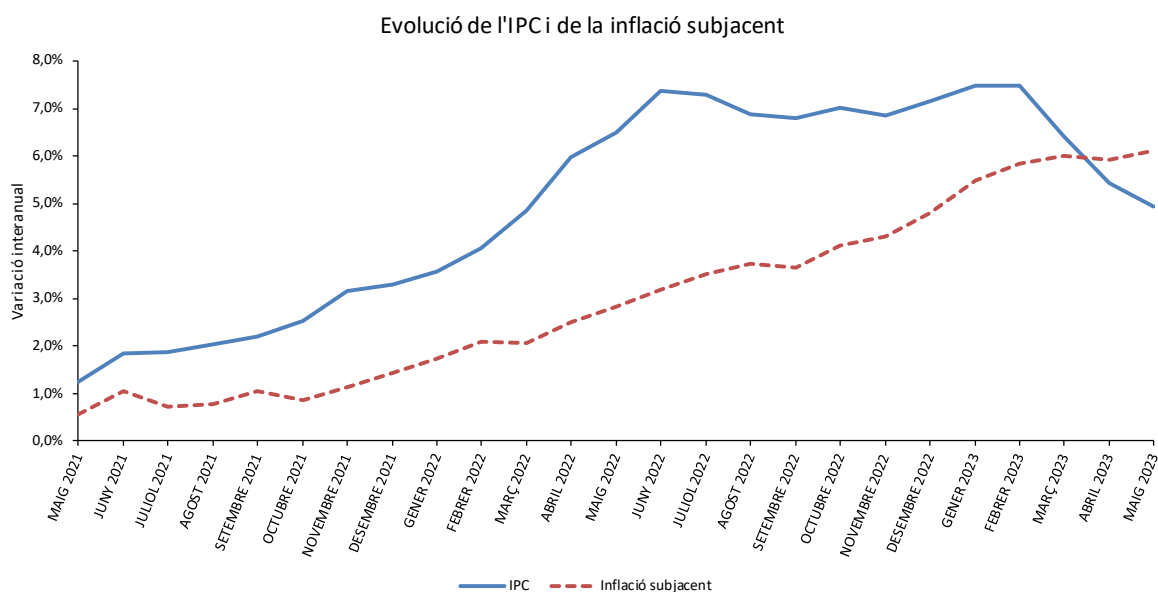
El principal grup que fa augmentar la inflació és:

- **Grup 12: “Béns i serveis diversos”** amb una creixement de dos punts, situant-se al +4,2%, a causa de l'augment dels preus de les *assegurances de transport*.

2 Inflació subjacent i grups especials

	Ponderacions 2023	Variació anual	Variació mensual
IPC	10000	4,9%	0,2%
Inflació subjacent	8276	6,1%	0,6%
Energia	886	-9,6%	-3,6%
Productes petrolers	591	-18,7%	-5,5%
Productes frescos	838	10,0%	0,0%
Productes frescos i petrolers	1429	-3,5%	-2,1%
Alimentació sense productes frescos	1213	15,4%	0,5%
Serveis	455	4,1%	0,0%

La inflació subjacent és la variació de l'IPC sense tenir en consideració els productes energètics i els productes frescos. Al maig del 2023, la variació anual se situa al +6,1%, un punt i dues dècimes per sobre de l'IPC registrat. Pel que fa a la resta dels grups especials, cal destacar el decreixement de la variació anual de l'índex de preus dels productes petrolers que passa del -11,0% el mes passat al -18,7% aquest mes. També destaca la disminució de la inflació anual dels productes frescos, que passa del +10,9% al 10,0%.



3 Evolució mensual dels preus i les repercussions

La variació mensual de l'IPC és de +0,2% (maig 2022: +0,6%) i els principals grups que contribueixen a l'esmentada variació són els següents.

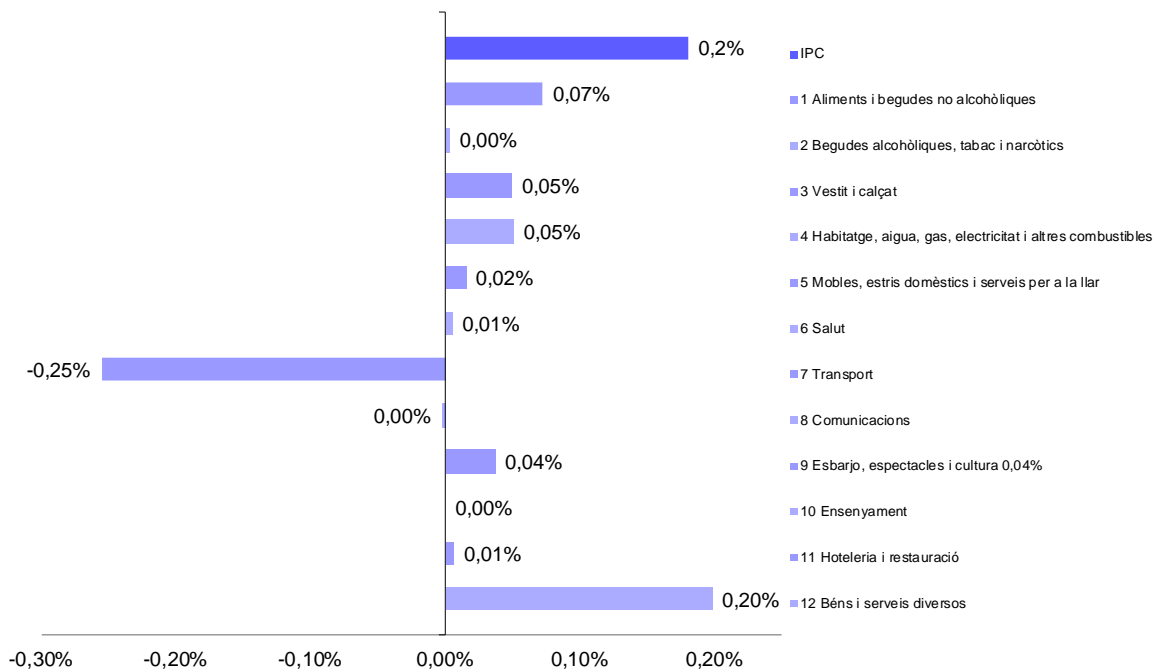
El principal grup que destaca per la seva repercussió amb signe positiu és:

- **Grup 12: "Béns i serveis diversos"** amb una variació mensual de +2,0% i una repercussió de +0,2% a causa del creixement dels preus de les *assegurances de transport*.

El principal grup que destaca per la seva repercussió amb signe negatiu és:

- **Grup 7: "Transport"** amb una variació mensual de -1,6% i una repercussió de -0,25%, a causa, principalment, del comportament dels preus dels *carburants i lubricants*.

Repercussions



A142. Índex de Preus de Consum d'Andorra (base 2021). Maig 2023

4 Comparació amb l'IPC dels països veïns i de la Unió Europea

	Variació mensual		Variació anual		Variació des d'inici d'any, any 2023
	maig-22	maig-23	abr-23	maig-23	
ANDORRA	0,6%	0,1%	5,4%	4,9%	2,5%
ESPANYA	0,8%	0,0%	4,1%	3,2%	1,7%
FRANÇA	0,7%	-0,1%	5,9%	5,1%	2,9%

L'IPC d'Espanya del mes de maig del 2023 se situa al +3,2%, disminueix nou dècimes respecte a la variació registrada el mes d'abril. Els grups que destaquen per la seva influència en el decreixement són els següents. "Transport", que situa la taxa en el -3,7%, més de quatre punts per sota de la del mes passat. Aquest descens es deu a la baixada dels preus de *carburants i lubricants* per a vehicles personals, davant de l'augment del maig de l'any passat. "Aliments i begudes no alcohòliques", amb una taxa del +12,0%, gairebé un punt per sota de la del mes anterior. Influeix en aquest comportament la baixada dels preus de la *llet, formatge i ous*. També disminueixen els preus del *peix i marisc*, l'efecte dels quals s'accentua perquè van augmentar el maig del 2022. L'estabilitat dels preus del *pa i cereals* també influeix negativament perquè van créixer l'any passat. Cal assenyalar, encara que en sentit contrari, la baixada dels preus dels *llegums i hortalisses*, menor que el maig de l'any anterior. "Vestit i calçat", amb una taxa de +1,9%, tres dècimes inferior a la del mes anterior. Aquesta evolució és perquè els preus de tots els seus components augmenten aquest mes menys que el maig del 2022. Per la seva banda, entre els grups amb influència positiva destaca "Habitatge", que n'augmenta la variació tres dècimes, fins al -10,5%. Aquest comportament és perquè els preus de l'*electricitat* disminueixen amb menys intensitat que l'any passat.

L'IPC de França del mes de maig del 2023 se situa al +5,1%, vuit dècimes per sota de la variació registrada al mes d'abril. Aquesta disminució es deu, principalment, a la desacceleració dels preus de l'energia (+2,0% després del +6,8%) i dels aliments (+14,9% després del +15,8%). Ha influït en el comportament dels primers, la caiguda dels preus dels *productes petrolers*, més acusada que el mes anterior (-9,7% després del -1,3%) i l'alentiment de la variació dels preus del gas (+21,6% després del +22,9%); en canvi, els preus de l'electricitat van augmentar a un ritme comparable al del mes anterior (+11,3% després del +11,2%) i els dels *combustibles sòlids* es van accelerar el maig del 2023 (+32,9% després del +31,9%). Quant als preus dels aliments, excloent els productes frescos, es van desaccelerar per primera vegada des del setembre del 2021 (+14,9% després del +15,8%) gràcies a que la pujada del *pa i els cereals* es va moderar (+14,8% després del +15,8%), així com la de la *carn* (+13,4% després del +14,9%), *llet, formatge i ous* (+20,7% després del +21,5%) i *olis i greixos* (+20,3% després del +27,0%). Els preus dels productes frescos van augmentar a un ritme comparable al de l'abril (+10,7% després del +10,6%). També s'han desaccelerat, encara que en menor mesura, els preus dels productes manufacturats (+4,1 % després del +4,6 %) i els dels serveis (+3,0 % després del +3,2 %).

A142. Índex de Preus de Consum d'Andorra (base 2021). Maig 2023

5 Taula de variacions de l'IPC

Variacions mensuals de l'IPC

Variació mensual	Ponderacions 2023	maig-22	juny-22	jul-22	ag-22	set-22	oct-22	nov-22	des-22	gen-23	febr-23	març-23	abr-23	maig-23
IPC	10000	0,6%	0,9%	-0,2%	-0,2%	0,7%	0,7%	0,2%	0,2%	-0,2%	0,6%	1,5%	0,5%	0,2%
Aliments i begudes no alcohòliques	2207	1,3%	1,1%	0,9%	0,9%	1,0%	1,2%	0,5%	1,0%	1,2%	2,2%	1,7%	0,6%	0,3%
Begudes alcohòliques, tabac i narcòtics	140	0,2%	0,3%	0,4%	0,0%	0,5%	0,3%	0,6%	0,8%	1,0%	2,8%	0,6%	0,2%	0,2%
Vestit i calçat	483	0,2%	-0,5%	-6,5%	-1,9%	11,0%	0,1%	-0,1%	-1,7%	-11,3%	-6,1%	22,4%	1,6%	1,0%
Habitatge, aigua, gas, electricitat i altres combustibles	2612	0,5%	0,4%	0,2%	-0,1%	0,3%	0,2%	0,2%	1,7%	0,5%	0,4%	0,2%	0,4%	0,2%
Mobles, estris domèstics i serveis per a la llar	398	0,9%	0,6%	1,3%	0,8%	0,6%	0,4%	1,1%	0,8%	0,1%	1,2%	1,8%	0,7%	0,4%
Salut	218	0,2%	0,1%	-0,3%	0,4%	0,0%	0,6%	0,1%	0,0%	0,1%	1,2%	1,5%	-0,4%	0,2%
Transport	1610	1,3%	2,8%	-1,0%	-2,4%	-0,8%	1,7%	0,2%	-2,5%	-0,6%	0,5%	-0,4%	0,1%	-1,6%
Comunicacions	427	0,0%	-0,1%	0,0%	0,1%	0,1%	0,0%	-0,2%	0,0%	-1,3%	0,0%	0,0%	0,2%	-0,1%
Esbarjo, espectacles i cultura	451	-0,7%	1,0%	1,9%	0,8%	-1,2%	0,5%	0,3%	1,4%	1,2%	-1,1%	0,9%	0,2%	0,8%
Ensenyament	55	0,0%	0,0%	0,0%	0,0%	1,9%	1,0%	0,0%	0,0%	0,0%	0,0%	0,0%	0,0%	0,0%
Hoteleria i restauració	408	0,3%	0,1%	0,5%	0,9%	0,4%	0,1%	0,5%	1,3%	0,3%	0,8%	0,2%	0,4%	0,2%
Béns i serveis diversos	991	0,1%	0,1%	0,0%	0,1%	-0,4%	0,2%	0,0%	0,0%	0,0%	0,5%	0,5%	1,2%	2,0%

Variacions anuals de l'IPC

Variació anual	Ponderacions 2023	maig-22	juny-22	jul-22	ag-22	set-22	oct-22	nov-22	des-22	gen-23	febr-23	març-23	abr-23	maig-23
IPC	10000	6,5%	7,4%	7,3%	6,9%	6,8%	7,0%	6,8%	7,1%	7,5%	7,5%	6,4%	5,4%	4,9%
Aliments i begudes no alcohòliques	2207	8,1%	9,6%	10,0%	10,5%	11,6%	12,6%	12,7%	13,5%	14,1%	15,7%	16,3%	14,4%	13,3%
Begudes alcohòliques, tabac i narcòtics	140	1,3%	1,6%	2,1%	2,0%	2,4%	2,7%	3,1%	4,0%	5,1%	7,8%	8,1%	7,9%	8,0%
Vestit i calçat	483	2,4%	2,9%	4,8%	3,8%	3,3%	2,9%	2,8%	2,9%	3,5%	0,3%	2,4%	3,4%	4,2%
Habitatge, aigua, gas, electricitat i altres combustibles	2612	6,5%	6,7%	6,7%	6,5%	6,6%	6,4%	6,1%	7,5%	7,8%	7,7%	6,9%	5,0%	4,7%
Mobles, estris domèstics i serveis per a la llar	398	4,2%	4,9%	6,2%	7,2%	7,6%	7,3%	8,2%	8,7%	8,6%	9,3%	10,4%	10,8%	10,2%
Salut	218	0,9%	1,0%	0,7%	1,1%	0,7%	1,3%	1,3%	1,6%	1,4%	2,6%	4,0%	3,4%	3,4%
Transport	1610	14,7%	17,4%	14,8%	11,7%	10,7%	10,7%	9,5%	7,2%	7,4%	5,3%	0,0%	-1,2%	-4,0%
Comunicacions	427	0,3%	0,1%	0,2%	0,3%	0,3%	0,4%	0,1%	0,0%	-1,2%	-1,4%	-1,4%	-1,2%	-1,2%
Esbarjo, espectacles i cultura	451	3,4%	4,1%	4,4%	4,5%	4,4%	5,8%	6,4%	9,1%	7,9%	7,8%	7,3%	5,2%	6,8%
Ensenyament	55	1,0%	1,0%	1,0%	1,0%	2,8%	2,9%	2,9%	2,9%	2,9%	2,9%	2,9%	2,9%	2,9%
Hoteleria i restauració	408	4,2%	4,1%	4,5%	4,9%	5,3%	5,2%	5,2%	5,8%	5,6%	5,8%	6,0%	6,1%	6,0%
Béns i serveis diversos	991	1,7%	1,8%	1,8%	1,9%	1,3%	1,4%	1,4%	1,4%	1,4%	1,6%	1,9%	2,3%	4,2%

Notes:

- Els índexs es calculen a partir de la base de l'any 2021=100. Les ponderacions s'han adoptat dels resultats de l'enquesta de pressupostos familiars (EPF), corresponents al 2021

6 Nota metodològica

- **Font:** dades generades a partir de l'enquesta de l'IPC duta a terme pel Departament d'Estadística del Govern i disponibles al web www.estadistica.ad, en el Banc de dades, dins de l'apartat Agregats macroeconòmics.

En aquest apartat hi figura el següent:

- L'índex general, l'índex grup i l'índex subgrup del gener del 2001 al mes corrent amb base 2021.
 - Les variacions mensuals de l'índex general, l'índex grup i l'índex subgrup del febrer del 2001 al mes corrent amb base 2021.
 - Les variacions anuals de l'índex general, l'índex grup i l'índex subgrup del 2002 al mes corrent amb base 2021.
 - L'índex dels grups especials del gener del 2001 al mes corrent amb base 2021.
 - Les variacions mensuals dels índexs dels grups especials del febrer del 2001 al mes corrent amb base 2021.
 - Les variacions anuals dels índexs dels grups especials del gener del 2002 al mes corrent amb base 2021.
 - Les ponderacions del 2001 al 2017 amb la classificació de consum individual per finalitats 2001.
 - Les ponderacions del 2018 fins a l'actualitat amb la classificació de consum individual per finalitats 2010.
- **Definicions:**
 - Índex: magnitud que ens permet comparar dos situacions diferents respecte del temps. En l'IPC, aquesta magnitud reflecteix i compara els preus d'un conjunt seleccionat de béns i serveis destinats al consum de les llars residents.
 - Variació anual: variació de l'índex del mes corrent respecte a l'índex del mateix mes de l'any anterior.
 - Variació mensual: variació de l'índex del mes corrent respecte a l'índex del mes anterior.
 - Repercussions: la part de la variació mensual de l'índex general que correspon al grup si tots els preus de la resta dels grups es mantenen estables.
 - Inflació subjacent: variació anual de l'índex de preus de consum sense els productes més volàtils com els productes frescos i els energètics.
 - Coeficient de reescala: valor que multiplicant la mitjana aritmètica simple dels índexs mensuals publicats de l'any base amb base anterior sigui igual a 100. En el cas d'Andorra, el valor que multiplicant la mitjana aritmètica simple dels índexs mensuals de l'any 2021 amb base 2018 sigui igual a 100.

A142. Índex de Preus de Consum d'Andorra (base 2021). Maig 2023

- **Metodologia:**

L'índex de preus de consum s'elabora mensualment amb 9500 preus de productes i serveis recollits als establiments del Principat d'Andorra. Des del 2001, l'índex de preus de consum d'Andorra es calcula segons la fórmula de Laspeyres encadenat. Aquesta fórmula facilita que l'índex sigui més representatiu perquè permet l'actualització de les ponderacions cada any, que s'obtenen de l'Enquesta de pressupostos familiars.

A partir del gener del 2022, s'ha fet un canvi d'any base de l'IPC, acompanyat d'un canvi metodològic. El principal canvi metodològic és en el canvi de tractament de preus en la roba i calçat de temporada. Aquest canvi ens permet una millora en el comportament de l'índex en les situacions d'entre temporades.

Aquest canvi metodològic ha comportat un re-càlcul de la base 2017, la qual ha estat transformada en base 2018.

La base 2021 ha estat encadenada a la base 2018 i la base 2001.

Els índex de preus de consum publicats mensualment són provisionals, i estan subjectes a una revisió de caràcter anyal, un cop l'exercici ha estat tancat. Les darreres dades són actualitzades a la base de dades disponible a www.estadistica.ad i les modificacions actualitzades en l'apartat de metadades.

- **Referències metodològiques:**

- INE: *Metodologies de l'Índex de Preus de Consum*
- Eurostat: *Manual de l'Índex de Preus al Consumidor*.
- Reglament (UE). [N°2494/95 Reglament \(CE\) del Consell del 23 d'octubre de 1995 relatiu als índexs harmonitzats de preus al consum](#), amb les seves actualitzacions o modificacions posteriors.

- **Nota:** D'acord amb les previsions de la Llei del Pla d'estadística 2022-2025 i el seu desplegament en el Programa estadístic per a l'any 2023, el present informe dona resposta a l'activitat estadística:

- A142 Índex de preus de consum

7 Dades de les publicacions previstes

- Nota de premsa "A142. Índex de Preus de Consum d'Andorra" juny 2023: 17 de juliol de 2023