



NOTA DE PREMSA

A149. Estadística de salaris. Març del 2023

Data de publicació: dijous, 15/06/2023

www.estadistica.ad

Resum

Segons les **dades semi-definitives del mes de març del 2023**:

- El nombre total d'assalariats és de 45.842 persones, fet que representa una variació del +6,8% respecte al mateix mes de l'any anterior, en què n'hi va haver 42.939.
- La massa salarial total és de 113,53 milions d'euros. La variació és positiva, del 13,4%, respecte al mateix mes de l'any anterior.
- El salari mitjà s'ha situat en 2.476,65 €, un +6,2% respecte al mes de març de l'any anterior. Quant al salari medià, s'ha situat en 1.909,06 €, el que representa un 77,1% del salari mitjà.

Segons dades **avançades del mes d'abril del 2023**, el nombre d'assalariats és de 44.605, mentre que la massa salarial se situa en els 107.647.209 €. El salari mitjà avançat se situa en els 2.413,34 €, mentre que el salari medià avançat se situa en 1.925,13 €.

Nota: La tornada dels treballadors temporals d'hivern els primer mesos de l'any 2022, juntament amb l'aprovació de les quotes per treballadors temporals d'estiu (sempre al sector de l'Hoteleria), fan que les variacions anuals d'aquest sector siguin atípiques i, per tant, afectin també a la variació dels totals de massa salarial i assalariats.

Nota: Cal recordar que les dades facilitades per la CASS no detallen els conceptes remuneratius.

Índex

1	Dades provisionals del mes avançat	3
2	Dades semi-definitives.....	4
2.1	Nombre d'assalariats.....	4
2.2	Massa salarial.....	6
2.3	Salari mitjà.....	8
2.4	Salari medià.....	10
2.5	Distribució dels salaris declarats i comparativa del salari mitjà, medià i modal.....	12
3	Dades ajustades estacionalment.....	13
3.1	Nombre d'assalariats.....	13
3.2	Massa salarial.....	13
3.3	Salari mitjà.....	14
4	Gràfics.....	15
4.1	Nombre d'assalariats.....	15
4.2	Massa salarial.....	15
4.3	Salari mitjà.....	15
5	Nota metodològica.....	16
6	Dates de les publicacions previstes	18

1 Dades provisionals del mes avançat

Segons dades avançades del mes d'abril del 2023, el nombre d'assalariats se situa en 44.605 persones, el que representa una variació del +6,4% respecte al mes d'abril avançat de l'any 2022.

La massa salarial se situa en 107,65 milions d'euros, el que representa una variació del +12,9% respecte al mes d'abril avançat de l'any 2022.

Pel que fa al salari mitjà avançat del mes d'abril del 2023, se situa en els 2.413,34 €, mentre que el salari medià se situa en els 1.925,13 €. La variació del salari mitjà avançat respecte al del mes d'abril avançat de l'any 2022 és del +6,1%, mentre que la del salari medià és del +5,8%.

Dades del mes avançat per a tots els sectors	abr-22	abr-23	Variació absoluta	Variació
Nombre d'assalariats	41.920	44.605	2.685	6,4%
Massa salarial	95.386.287 €	107.647.209 €	12.260.922 €	12,9%
Salari mitjà	2.275,44 €	2.413,34 €	137,91 €	6,1%
Salari medià	1.820,14 €	1.925,13 €	104,99 €	5,8%

2 Dades semi-definitives

2.1 Nombre d'assalariats

El nombre total d'assalariats del mes de març del 2023 és de 45.842 persones, el que representa una variació del +6,8% respecte al mateix mes de l'any anterior, en què hi va haver 42.939 persones.

El mes de març del 2023 presenta l'increment més destacat del nombre d'assalariats, comparat amb el mateix mes de l'any 2022, en el sector d'“Hoteleria” amb un +13,8%. El sector que presenta un decrement més destacat en el nombre d'assalariats és “Llars que ocupen personal domèstic” amb un -2,5%.

Nombre d'assalariats del mes per sector (Dades mensuals)	mar-22	mar-23	Variació absoluta	Variació
Agricultura, ramaderia, caça i silvicultura	155	152	-3	-1,8%
Indústries manufactureres	1.581	1.617	36	2,3%
Producció i distribució d'energia elèctrica, gas i aigua	168	185	18	10,5%
Construcció	3.847	3.937	90	2,3%
Venda i reparació de vehicles de motor	1.188	1.203	15	1,2%
Comerç a l'engròs i intermediaris del comerç	2.477	2.750	273	11,0%
Comerç al detall, llevat de vehicles de motor	4.996	5.472	476	9,5%
Hoteleria	5.883	6.692	809	13,8%
Transports i comunicacions	1.321	1.450	129	9,7%
Sistema financer	1.687	1.651	-35	-2,1%
Activitats immobiliàries i serveis empresarials	6.484	7.108	624	9,6%
Administració pública i seguretat social	4.539	4.530	-9	-0,2%
Educació	631	699	68	10,7%
Activitats sanitàries i veterinàries, serveis socials	2.447	2.485	39	1,6%
Altres activitats socials i serveis personals	4.288	4.693	405	9,4%
Llars que ocupen personal domèstic	1.061	1.035	-26	-2,5%
Tots sectors	42.939	45.842	2.903	6,8%

Nota: En aquesta taula no es presenten els apartats “Organismes extraterritorials” i “Treballs a la comunitat”, per això la suma dels sectors que es presenten pot ser diferent del total d'assalariats per a tots els sectors.



A149. Estadística de salaris. Març 2023

La mitjana d'assalariats, d'acord amb les dades acumulades de gener a març del 2023, és de 45.782 persones, un +6,7% comparat amb el mateix període anterior. El sector que presenta un increment més destacat és l'"Hoteleria" amb un +13,8%. En canvi, els sectors que presenten un decrement més destacat són "Llars que ocupen personal domèstic" i "Sistema financer", ambdós amb un -2,7%.

Nombre d'assalariats del mes per sector (Mitjana mensual)	gen-mar 2022	gen-mar 2023	Variació absoluta	Variació
Agricultura, ramaderia, caça i silvicultura	141	141	0	0,0%
Indústries manufactureres	1.565	1.613	47	3,0%
Producció i distribució d'energia elèctrica, gas i aigua	169	181	12	7,4%
Construcció	3.807	3.899	92	2,4%
Venda i reparació de vehicles de motor	1.181	1.210	29	2,4%
Comerç a l'engròs i intermediaris del comerç	2.463	2.710	247	10,0%
Comerç al detall, llevat de vehicles de motor	5.022	5.493	472	9,4%
Hoteleria	5.948	6.767	819	13,8%
Transports i comunicacions	1.313	1.440	127	9,7%
Sistema financer	1.698	1.652	-46	-2,7%
Activitats immobiliàries i serveis empresarials	6.369	7.123	754	11,8%
Administració pública i seguretat social	4.583	4.545	-37	-0,8%
Educació	626	665	39	6,2%
Activitats sanitàries i veterinàries, serveis socials	2.444	2.477	32	1,3%
Altres activitats socials i serveis personals	4.332	4.654	321	7,4%
Llars que ocupen personal domèstic	1.056	1.027	-29	-2,7%
Tots sectors	42.909	45.782	2.873	6,7%

Nota: En aquesta taula no es presenten els apartats "Organismes extraterritorials" i "Treballs a la comunitat", per això la suma dels sectors que es presenten pot ser diferent del total d'assalariats per a tots els sectors

Segons les dades acumulades al llarg dels darrers 12 mesos, la mitjana d'assalariats és de 42.414 persones, un +7,7% comparat amb el mateix període anterior. El sector que presenta un increment més destacat és l'"Hoteleria" amb un +22,6%. En canvi, el sector que presenta un decrement més destacat és "Llars que ocupen personal domèstic" amb un -2,8%.

Nombre d'assalariats del mes per sector (Mitjana mensual)	abr 2021 - mar 2022	abr 2022 - mar 2023	Variació absoluta	Variació
Agricultura, ramaderia, caça i silvicultura	154	159	4	2,9%
Indústries manufactureres	1.542	1.629	87	5,6%
Producció i distribució d'energia elèctrica, gas i aigua	171	177	6	3,5%
Construcció	3.782	3.941	160	4,2%
Venda i reparació de vehicles de motor	1.190	1.205	16	1,3%
Comerç a l'engròs i intermediaris del comerç	2.396	2.620	224	9,3%
Comerç al detall, llevat de vehicles de motor	4.787	5.234	447	9,3%
Hoteleria	4.405	5.399	994	22,6%
Transports i comunicacions	1.209	1.358	149	12,4%
Sistema financer	1.748	1.704	-44	-2,5%
Activitats immobiliàries i serveis empresarials	5.892	6.691	800	13,6%
Administració pública i seguretat social	4.676	4.643	-33	-0,7%
Educació	623	632	8	1,4%
Activitats sanitàries i veterinàries, serveis socials	2.421	2.422	1	0,0%
Altres activitats socials i serveis personals	3.119	3.378	259	8,3%
Llars que ocupen personal domèstic	1.062	1.033	-29	-2,8%
Tots sectors	39.378	42.414	3.036	7,7%

Nota: En aquesta taula no es presenten els apartats "Organismes extraterritorials" i "Treballs a la comunitat", per això la suma dels sectors que es presenten pot ser diferent del total d'assalariats per a tots els sectors.

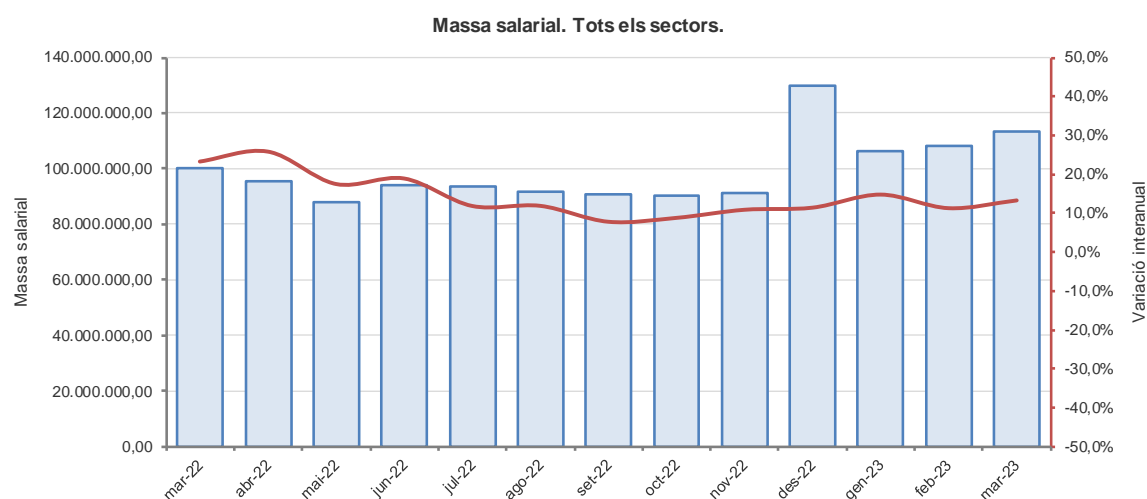
2.2 Massa salarial

La massa salarial total del mes de març del 2023 és de 113,53 milions d'euros. La variació és positiva, un 13,4%, respecte al mateix mes de l'any anterior.

El sector que presenta una variació positiva més destacable és "Transports i comunicacions" amb un +27,3%. En canvi, l'únic sector que presenta un decrement és "Sistema Financer" amb un -1,6%.

Massa salarial del mes per sector (Dades mensuals)	mar-22	mar-23	Variació absoluta	Variació
Agricultura, ramaderia, caça i silvicultura	253.126 €	276.615 €	23.489 €	9,3%
Indústries manufactureres	3.990.988 €	4.178.712 €	187.724 €	4,7%
Producció i distribució d'energia elèctrica, gas i aigua	505.511 €	591.618 €	86.107 €	17,0%
Construcció	9.134.893 €	10.219.854 €	1.084.961 €	11,9%
Venda i reparació de vehicles de motor	2.438.416 €	2.583.711 €	145.295 €	6,0%
Comerç a l'engròs i intermediaris del comerç	5.259.049 €	6.346.303 €	1.087.254 €	20,7%
Comerç al detall, llevat de vehicles de motor	9.153.170 €	10.652.212 €	1.499.041 €	16,4%
Hoteleria	10.284.981 €	12.259.516 €	1.974.535 €	19,2%
Transports i comunicacions	3.196.527 €	4.069.878 €	873.351 €	27,3%
Sistema financer	12.521.506 €	12.317.542 €	-203.964 €	-1,6%
Activitats immobiliàries i serveis empresarials	14.015.790 €	16.542.576 €	2.526.786 €	18,0%
Administració pública i seguretat social	12.027.699 €	13.240.370 €	1.212.671 €	10,1%
Educació	1.442.642 €	1.750.544 €	307.902 €	21,3%
Activitats sanitàries i veterinàries, serveis socials	5.675.784 €	6.599.617 €	923.833 €	16,3%
Altres activitats socials i serveis personals	8.320.555 €	9.877.885 €	1.557.330 €	18,7%
Llars que ocupen personal domèstic	1.644.303 €	1.724.132 €	79.829 €	4,9%
Tots sectors	100.154.638 €	113.534.642 €	13.380.004 €	13,4%

Nota: En aquesta taula no es presenten els apartats "Organismes extraterritorials" i "Treballs a la comunitat", per això la suma dels sectors que es presenten pot ser diferent del total de la massa salarial per a tots els sectors.



A149. Estadística de salaris. Març 2023

D'acord amb les dades acumulades de gener a març, la mitjana mensual de la massa salarial és de 109,29 milions d'euros, equivalent a una variació del +13,2% respecte al mateix període anterior. El sector que presenta la variació positiva més destacada és el "Comerç a l'engròs i intermediaris del comerç" amb un +20,5%. En canvi, l'únic sector que presenta un decrement respecte al mateix període del 2022 és "Sistema Financer" amb un -1,7%.

Massa salarial del mes per sector (Mitjana mensual)	gen-mar 2022	gen-mar 2023	Variació absoluta	Variació
Agricultura, ramaderia, caça i silvicultura	235.051 €	258.032 €	22.981 €	9,8%
Indústries manufactureres	3.606.905 €	4.018.340 €	411.434 €	11,4%
Producció i distribució d'energia elèctrica, gas i aigua	504.761 €	574.396 €	69.635 €	13,8%
Construcció	8.572.469 €	9.543.012 €	970.543 €	11,3%
Venda i reparació de vehicles de motor	2.392.786 €	2.661.873 €	269.087 €	11,2%
Comerç a l'engròs i intermediaris del comerç	5.193.516 €	6.256.558 €	1.063.043 €	20,5%
Comerç al detall, llevat de vehicles de motor	9.130.849 €	10.648.597 €	1.517.748 €	16,6%
Hoteleria	10.254.599 €	12.303.038 €	2.048.438 €	20,0%
Transports i comunicacions	3.426.909 €	4.096.143 €	669.234 €	19,5%
Sistema financer	10.399.949 €	10.225.338 €	-174.611 €	-1,7%
Activitats immobiliàries i serveis empresarials	13.686.720 €	16.363.563 €	2.676.844 €	19,6%
Administració pública i seguretat social	11.879.039 €	12.783.215 €	904.176 €	7,6%
Educació	1.398.244 €	1.591.455 €	193.211 €	13,8%
Activitats sanitàries i veterinàries, serveis socials	5.648.925 €	6.278.084 €	629.159 €	11,1%
Altres activitats socials i serveis personals	8.366.107 €	9.702.900 €	1.336.792 €	16,0%
Llars que ocupen personal domèstic	1.587.600 €	1.676.657 €	89.057 €	5,6%
Tots sectors	96.570.034 €	109.288.406 €	12.718.372 €	13,2%

Nota: En aquesta taula no es presenten els apartats "Organismes extraterritorials" i "Treballs a la comunitat", per això la suma dels sectors que es presenten pot ser diferent del total de la massa salarial per a tots els sectors.

D'acord amb les dades recollides al llarg dels darrers 12 mesos, la mitjana mensual de la massa salarial és de 99,42 milions d'euros, equivalent a una variació del +13,5% respecte al mateix període anterior. El sector que presenta la variació positiva més destacada és l'"Hoteleria" amb un +32,4%. Cap sector presenta una variació negativa respecte al mateix període anterior.

Massa salarial del mes per sector (Mitjana mensual)	abr 2021 - mar 2022	abr 2022 - mar 2023	Variació absoluta	Variació
Agricultura, ramaderia, caça i silvicultura	249.078 €	272.804 €	23.726 €	9,5%
Indústries manufactureres	3.520.424 €	3.906.989 €	386.565 €	11,0%
Producció i distribució d'energia elèctrica, gas i aigua	588.636 €	628.982 €	40.346 €	6,9%
Construcció	8.551.857 €	9.600.968 €	1.049.111 €	12,3%
Venda i reparació de vehicles de motor	2.412.668 €	2.614.243 €	201.575 €	8,4%
Comerç a l'engròs i intermediaris del comerç	5.080.065 €	5.998.909 €	918.844 €	18,1%
Comerç al detall, llevat de vehicles de motor	8.517.601 €	9.941.667 €	1.424.066 €	16,7%
Hoteleria	7.181.361 €	9.504.638 €	2.323.277 €	32,4%
Transports i comunicacions	2.928.129 €	3.519.181 €	591.052 €	20,2%
Sistema financer	8.483.230 €	8.636.633 €	153.402 €	1,8%
Activitats immobiliàries i serveis empresarials	12.666.973 €	15.305.397 €	2.638.424 €	20,8%
Administració pública i seguretat social	12.579.113 €	13.182.372 €	603.259 €	4,8%
Educació	1.439.372 €	1.524.167 €	84.795 €	5,9%
Activitats sanitàries i veterinàries, serveis socials	5.719.595 €	6.089.795 €	370.200 €	6,5%
Altres activitats socials i serveis personals	5.785.989 €	6.752.229 €	966.240 €	16,7%
Llars que ocupen personal domèstic	1.558.624 €	1.631.550 €	72.926 €	4,7%
Tots sectors	87.567.246 €	99.416.298 €	11.849.053 €	13,5%

Nota: En aquesta taula no es presenten els apartats "Organismes extraterritorials" i "Treballs a la comunitat", per això la suma dels sectors que es presenten pot ser diferent del total de la massa salarial per a tots els sectors.

2.3 Salari mitjà

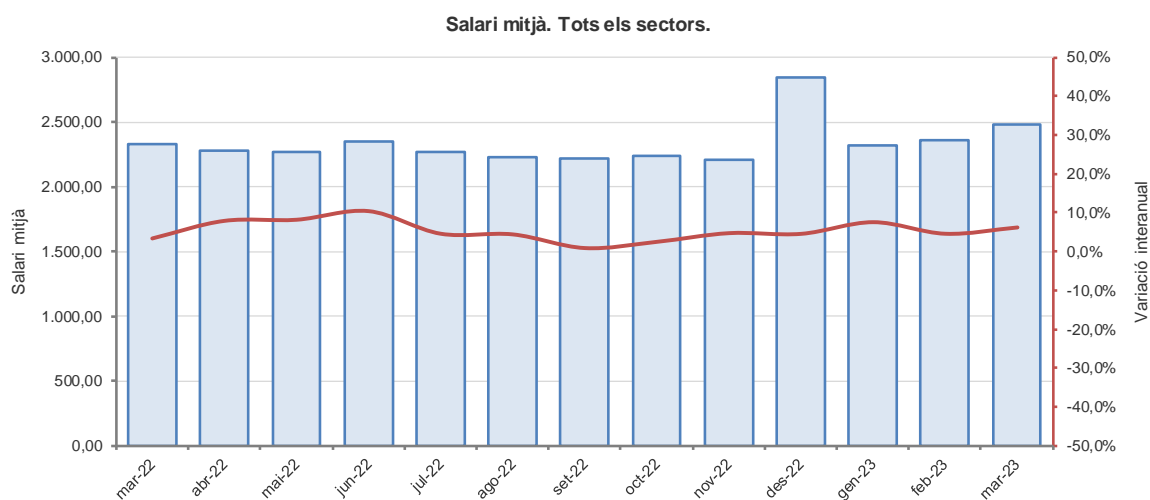
El salari mitjà total declarat a la CASS per al mes de març del 2023 és de 2.476,65 €, un +6,2% respecte al mateix mes de l'any anterior.

Aquest mes, els sectors que presenten una variació positiva més remarcable són "Transports i comunicacions" amb un +16,0% i "Activitats sanitàries i veterinàries, serveis socials" amb un +14,5%. Per altra banda, cap sector presenta una variació negativa respecte al mateix mes de l'any anterior.

Cal recordar que les dades facilitades per la CASS no detallen els conceptes remuneratius.

Salari mitjà del mes per sector (Dades mensuals)	mar-22	mar-23	Variació absoluta	Variació
Agricultura, ramaderia, caça i silvicultura	1.632,83 €	1.817,23 €	184 €	11,3%
Indústries manufactureres	2.524,49 €	2.585,02 €	61 €	2,4%
Producció i distribució d'energia elèctrica, gas i aigua	3.015,11 €	3.193,86 €	179 €	5,9%
Construcció	2.374,36 €	2.595,87 €	222 €	9,3%
Venda i reparació de vehicles de motor	2.052,26 €	2.147,99 €	96 €	4,7%
Comerç a l'engròs i intermediaris del comerç	2.122,90 €	2.307,54 €	185 €	8,7%
Comerç al detall, llevat de vehicles de motor	1.832,06 €	1.946,77 €	115 €	6,3%
Hoteleria	1.748,16 €	1.831,85 €	84 €	4,8%
Transports i comunicacions	2.418,96 €	2.806,45 €	387 €	16,0%
Sistema financer	7.424,56 €	7.458,49 €	34 €	0,5%
Activitats immobiliàries i serveis empresarials	2.161,70 €	2.327,44 €	166 €	7,7%
Administració pública i seguretat social	2.649,63 €	2.922,80 €	273 €	10,3%
Educació	2.286,85 €	2.505,89 €	219 €	9,6%
Activitats sanitàries i veterinàries, serveis socials	2.319,73 €	2.655,48 €	336 €	14,5%
Altres activitats socials i serveis personals	1.940,37 €	2.104,72 €	164 €	8,5%
Llars que ocupen personal domèstic	1.549,70 €	1.666,32 €	117 €	7,5%
Tots sectors	2.332,49 €	2.476,65 €	144 €	6,2%

Nota: En aquesta taula no es presenten els apartats "Organismes extraterritorials" i "Treballs a la comunitat".



A149. Estadística de salaris. Març 2023

D'acord amb les dades acumulades de gener a març, el salari mitjà s'ha situat en 2.387,17 €, equivalent a una variació del +6,1% respecte al mateix període anterior. Els sectors que presenten les variacions positives més remarcables són l'"Agricultura, ramaderia, caça i silvicultura" amb un +9,8% i "Activitats sanitàries i veterinàries, serveis socials" amb un +9,7%. No hi ha cap sector que presenti una variació negativa.

Salari mitjà del mes per sector (Mitjana mensual)	gen-mar 2022	gen-mar 2023	Variació absoluta	Variació
Agricultura, ramaderia, caça i silvicultura	1.665,85 €	1.828,38 €	163 €	9,8%
Indústries manufactureres	2.304,65 €	2.491,97 €	187 €	8,1%
Producció i distribució d'energia elèctrica, gas i aigua	2.995,43 €	3.173,81 €	178 €	6,0%
Construcció	2.251,62 €	2.447,36 €	196 €	8,7%
Venda i reparació de vehicles de motor	2.025,63 €	2.200,06 €	174 €	8,6%
Comerç a l'engròs i intermediaris del comerç	2.108,24 €	2.308,37 €	200 €	9,5%
Comerç al detall, llevat de vehicles de motor	1.818,22 €	1.938,44 €	120 €	6,6%
Hoteleria	1.723,96 €	1.818,03 €	94 €	5,5%
Transports i comunicacions	2.609,60 €	2.844,67 €	235 €	9,0%
Sistema financer	6.126,12 €	6.189,71 €	64 €	1,0%
Activitats immobiliàries i serveis empresarials	2.149,04 €	2.297,25 €	148 €	6,9%
Administració pública i seguretat social	2.592,11 €	2.812,35 €	220 €	8,5%
Educació	2.233,89 €	2.394,77 €	161 €	7,2%
Activitats sanitàries i veterinàries, serveis socials	2.310,91 €	2.534,94 €	224 €	9,7%
Altres activitats socials i serveis personals	1.931,12 €	2.085,01 €	154 €	8,0%
Llars que ocupen personal domèstic	1.503,41 €	1.631,83 €	128 €	8,5%
Tots sectors	2.250,60 €	2.387,17 €	137 €	6,1%

Nota: En aquesta taula no es presenten els apartats "Organismes extraterritorials" i "Treballs a la comunitat".

D'acord amb les dades acumulades durant els darrers 12 mesos, el salari mitjà s'ha situat en 2.343,96 €, equivalent a una variació del +5,4% respecte al mateix període anterior. Els sectors que presenten una variació positiva més remarcable són "Hoteleria" i "Comerç a l'engròs i intermediaris del comerç", ambdós amb un +8,0%. Cap sector presenta una variació negativa respecte al mateix període anterior.

Salari mitjà del mes per sector (Mitjana mensual)	abr 2021 - mar 2022	abr 2022 - mar 2023	Variació absoluta	Variació
Agricultura, ramaderia, caça i silvicultura	1.614,69 €	1.718,72 €	104 €	6,4%
Indústries manufactureres	2.283,26 €	2.399,01 €	116 €	5,1%
Producció i distribució d'energia elèctrica, gas i aigua	3.435,40 €	3.547,97 €	113 €	3,3%
Construcció	2.261,39 €	2.435,87 €	174 €	7,7%
Venda i reparació de vehicles de motor	2.028,29 €	2.169,21 €	141 €	6,9%
Comerç a l'engròs i intermediaris del comerç	2.120,37 €	2.289,99 €	170 €	8,0%
Comerç al detall, llevat de vehicles de motor	1.779,45 €	1.899,54 €	120 €	6,7%
Hoteleria	1.630,33 €	1.760,53 €	130 €	8,0%
Transports i comunicacions	2.422,53 €	2.591,05 €	169 €	7,0%
Sistema financer	4.852,02 €	5.067,97 €	216 €	4,5%
Activitats immobiliàries i serveis empresarials	2.149,98 €	2.287,36 €	137 €	6,4%
Administració pública i seguretat social	2.690,09 €	2.839,12 €	149 €	5,5%
Educació	2.309,91 €	2.413,35 €	103 €	4,5%
Activitats sanitàries i veterinàries, serveis socials	2.362,87 €	2.514,82 €	152 €	6,4%
Altres activitats socials i serveis personals	1.855,10 €	1.999,00 €	144 €	7,8%
Llars que ocupen personal domèstic	1.467,05 €	1.579,40 €	112 €	7,7%
Tots sectors	2.223,74 €	2.343,96 €	120 €	5,4%

Nota: En aquesta taula no es presenten els apartats "Organismes extraterritorials" i "Treballs a la comunitat".

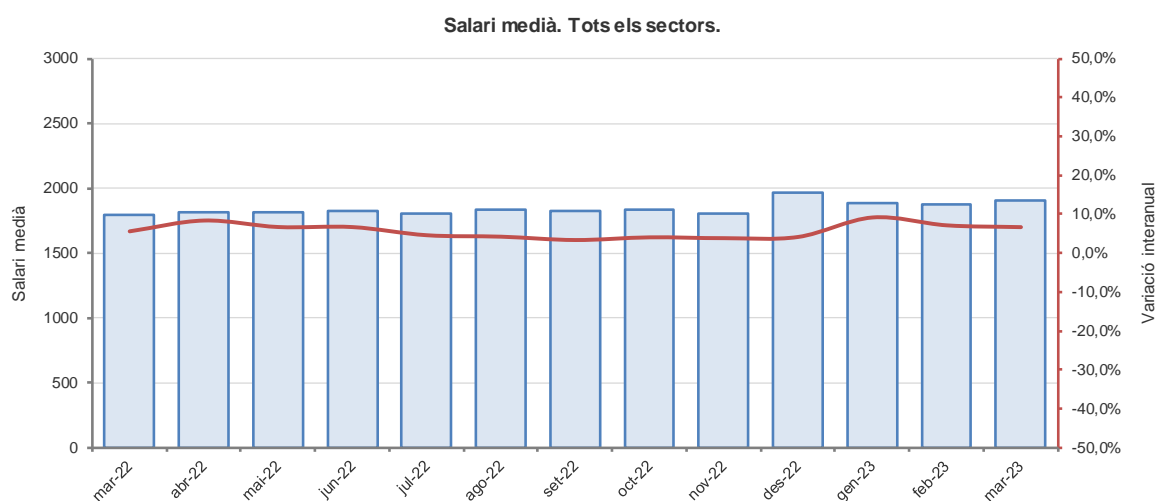
2.4 Salari medià

El salari medià total declarat a la CASS per al mes de març del 2023 és de 1.909,06 €, és a dir, un +6,5% respecte al mateix mes de l'any anterior.

Aquest mes, el sector que presenta una variació positiva més remarcable és "Activitats sanitàries i veterinàries, serveis socials" amb un +16,1%. Cap sector presenta una variació negativa respecte al mateix mes de l'any anterior.

Salari medià del mes per sector (Dades mensuals)	mar-22	mar-23	Variació absoluta	Variació
Agricultura, ramaderia, caça i silvicultura	1.364,39 €	1.515,70 €	151 €	11,1%
Indústries manufactureres	1.851,01 €	2.034,62 €	184 €	9,9%
Producció i distribució d'energia elèctrica, gas i aigua	2.924,89 €	2.936,19 €	11 €	0,4%
Construcció	2.202,00 €	2.461,57 €	260 €	11,8%
Venda i reparació de vehicles de motor	1.765,14 €	1.906,47 €	141 €	8,0%
Comerç a l'engròs i intermediaris del comerç	1.738,51 €	1.853,67 €	115 €	6,6%
Comerç al detall, llevat de vehicles de motor	1.576,62 €	1.687,96 €	111 €	7,1%
Hoteleria	1.573,43 €	1.633,58 €	60 €	3,8%
Transports i comunicacions	2.024,08 €	2.291,69 €	268 €	13,2%
Sistema financer	3.894,16 €	4.200,00 €	306 €	7,9%
Activitats immobiliàries i serveis empresarials	1.672,00 €	1.795,51 €	124 €	7,4%
Administració pública i seguretat social	2.380,23 €	2.621,17 €	241 €	10,1%
Educació	2.037,82 €	2.313,96 €	276 €	13,6%
Activitats sanitàries i veterinàries, serveis socials	1.904,81 €	2.211,18 €	306 €	16,1%
Altres activitats socials i serveis personals	1.652,82 €	1.782,60 €	130 €	7,9%
Llars que ocupen personal domèstic	1.219,79 €	1.358,29 €	139 €	11,4%
Tots sectors	1.792,44 €	1.909,06 €	117 €	6,5%

Nota: En aquesta taula no es presenten els apartats "Organismes extraterritorials" i "Treballs a la comunitat"



A149. Estadística de salaris. Març 2023

La mitjana del salari medià, d'acord amb les dades acumulades de gener a març del 2023, és de 1.888,47 €, un +7,5% comparat amb el mateix període anterior. El sector que presenta un increment més destacat és "Altres activitats socials i serveis personals" amb un +11,6%. Cap sector presenta una variació negativa respecte al mateix període anterior.

Salari medià del mes per sector (Mitjana mensual)	gen-mar 2022	gen-mar 2023	Variació absoluta	Variació
Agricultura, ramaderia, caça i silvicultura	1.435,20 €	1.551,82 €	117 €	8,1%
Indústries manufactureres	1.804,63 €	1.996,68 €	192 €	10,6%
Producció i distribució d'energia elèctrica, gas i aigua	2.828,20 €	2.908,52 €	80 €	2,8%
Construcció	2.117,61 €	2.310,22 €	193 €	9,1%
Venda i reparació de vehicles de motor	1.747,44 €	1.897,44 €	150 €	8,6%
Comerç a l'engròs i intermediaris del comerç	1.720,77 €	1.883,03 €	162 €	9,4%
Comerç al detall, llevat de vehicles de motor	1.560,31 €	1.689,28 €	129 €	8,3%
Hoteleria	1.552,38 €	1.632,33 €	80 €	5,2%
Transports i comunicacions	2.038,19 €	2.266,28 €	228 €	11,2%
Sistema financer	3.589,40 €	3.703,04 €	114 €	3,2%
Activitats immobiliàries i serveis empresarials	1.653,29 €	1.783,15 €	130 €	7,9%
Administració pública i seguretat social	2.355,87 €	2.551,35 €	195 €	8,3%
Educació	2.012,61 €	2.192,37 €	180 €	8,9%
Activitats sanitàries i veterinàries, serveis socials	1.883,34 €	2.097,35 €	214 €	11,4%
Altres activitats socials i serveis personals	1.593,72 €	1.778,54 €	185 €	11,6%
Llars que ocupen personal domèstic	1.190,68 €	1.312,55 €	122 €	10,2%
Tots sectors	1.757,19 €	1.888,47 €	131 €	7,5%

Nota: En aquesta taula no es presenten els apartats "Organismes extraterritorials" i "Treballs a la comunitat"

Segons les dades acumulades al llarg dels darrers 12 mesos, la mitjana del salari medià és de 1.850,18 €, un +5,6% comparat amb el mateix període anterior. El sector que presenta un increment més destacat és "Altres activitats socials i serveis personals" amb un +9,8%. Cap sector presenta una variació negativa respecte al mateix període anterior.

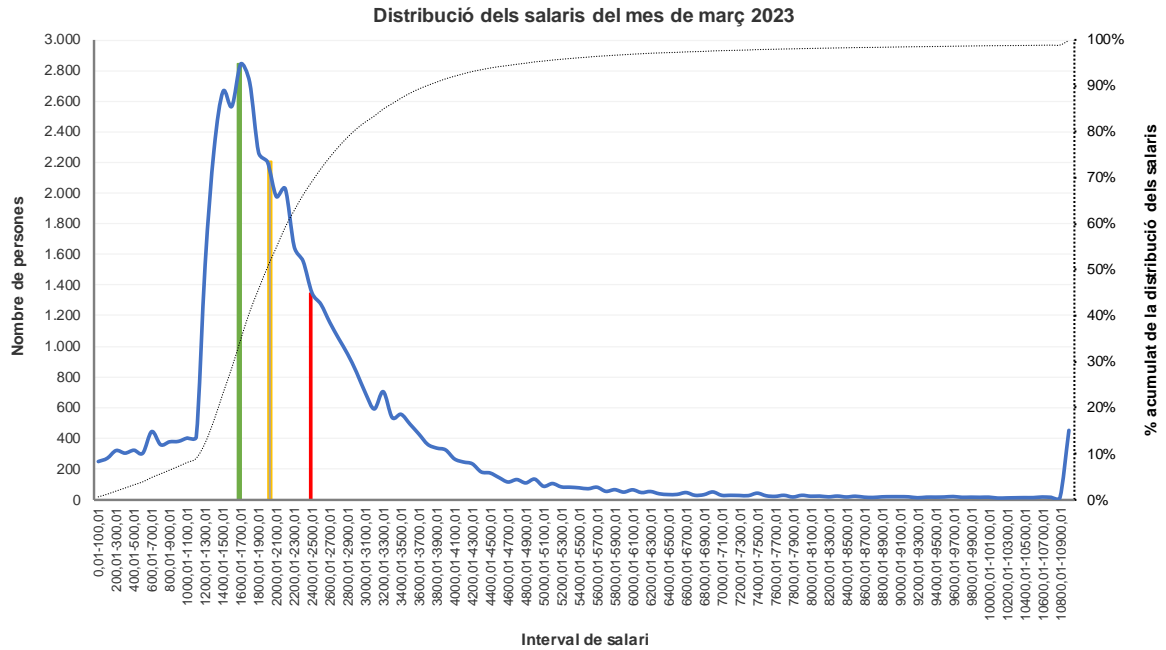
Salari medià del mes per sector (Mitjana mensual)	abr 2021 - mar 2022	abr 2022 - mar 2023	Variació absoluta	Variació
Agricultura, ramaderia, caça i silvicultura	1.432,60 €	1.487,48 €	55 €	3,8%
Indústries manufactureres	1.832,69 €	1.948,83 €	116 €	6,3%
Producció i distribució d'energia elèctrica, gas i aigua	3.276,01 €	3.338,06 €	62 €	1,9%
Construcció	2.122,98 €	2.283,21 €	160 €	7,5%
Venda i reparació de vehicles de motor	1.742,88 €	1.853,62 €	111 €	6,4%
Comerç a l'engròs i intermediaris del comerç	1.701,81 €	1.847,87 €	146 €	8,6%
Comerç al detall, llevat de vehicles de motor	1.515,75 €	1.618,50 €	103 €	6,8%
Hoteleria	1.460,51 €	1.581,32 €	121 €	8,3%
Transports i comunicacions	2.015,64 €	2.144,04 €	128 €	6,4%
Sistema financer	3.350,12 €	3.383,99 €	34 €	1,0%
Activitats immobiliàries i serveis empresarials	1.636,88 €	1.729,30 €	92 €	5,6%
Administració pública i seguretat social	2.453,73 €	2.592,02 €	138 €	5,6%
Educació	2.088,47 €	2.182,49 €	94 €	4,5%
Activitats sanitàries i veterinàries, serveis socials	1.929,37 €	2.090,91 €	162 €	8,4%
Altres activitats socials i serveis personals	1.474,50 €	1.618,88 €	144 €	9,8%
Llars que ocupen personal domèstic	1.181,35 €	1.260,53 €	79 €	6,7%
Tots sectors	1.752,73 €	1.850,18 €	97 €	5,6%

Nota: En aquesta taula no es presenten els apartats "Organismes extraterritorials" i "Treballs a la comunitat"

2.5 Distribució dels salaris declarats i comparativa del salari mitjà, medià i modal

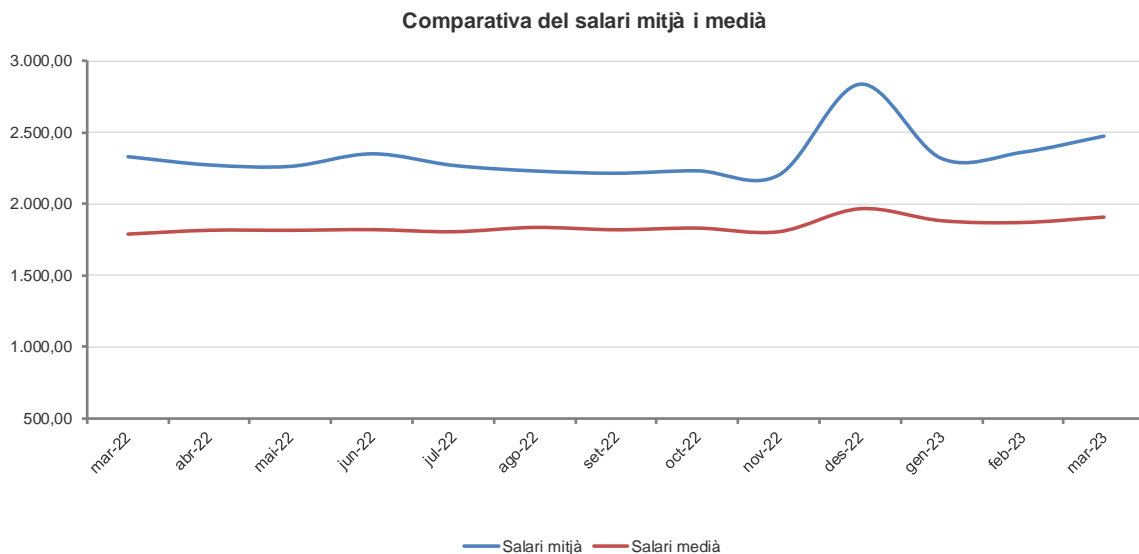
En el gràfic que hi ha a continuació, es representa la distribució dels salaris declarats en el mes de març, així com el salari mitjà (vermell), el salari medià (groc), l'interval de salari amb major freqüència (interval de salari modal, verd) i la freqüència acumulada (en %) del nombre d'assalariats segons el seu interval de salari (negre discontinu).

L'interval de salari modal del mes de març és "1.600 € a 1.700 €", en el què s'hi troba un 6,2% del total d'assalariats.



Nota: No tots els valors dels salaris són equivalents a jornades a temps complet.

El salari medià total declarat a la CASS per al mes de març del 2023 és de 1.909,06 €, corresponent a un 77,1% del salari mitjà.



3 Dades ajustades estacionalment

3.1 Nombre d'assalariats

Quant a les dades mensuals ajustades, un cop eliminades les variacions causades pels efectes del calendari i del període de l'any en què ens trobem, es constata en el nombre d'assalariats una tendència a la baixa, tot i que positiva, en els darrers dos mesos, situant-se en un +0,5%.

Nombre d'assalariats del mes per sector (variació mensual dades ajustades)	oct-22	nov-22	des-22	gen-23	feb-23	mar-23
Agricultura, ramaderia, caça i silvicultura	-0,6%	-0,5%	-0,1%	0,4%	0,6%	0,7%
Indústries manufactureres	0,1%	-0,2%	-0,3%	-0,3%	-0,3%	-0,3%
Producció i distribució d'energia elèctrica, gas i aigua	0,3%	0,6%	0,9%	1,3%	1,4%	1,3%
Construcció	-0,2%	-0,1%	0,1%	0,3%	0,4%	0,4%
Venda i reparació de vehicles de motor	0,2%	0,2%	0,3%	0,3%	0,3%	0,2%
Comerç a l'engròs i intermediaris del comerç	0,7%	0,9%	1,2%	1,4%	1,6%	1,7%
Comerç al detall, llevat de vehicles de motor	0,6%	0,7%	0,8%	0,9%	1,0%	1,0%
Hoteleria	2,2%	3,5%	4,7%	5,3%	4,4%	2,5%
Transports i comunicacions	1,1%	1,2%	1,1%	1,2%	1,4%	1,6%
Sistema financer	-0,6%	-0,5%	-0,4%	-0,3%	-0,2%	-0,1%
Activitats immobiliàries i serveis empresarials	1,5%	1,6%	1,4%	1,1%	0,8%	0,6%
Administració pública i seguretat social	0,0%	-0,1%	-0,2%	-0,3%	-0,3%	-0,3%
Educació	0,5%	0,7%	0,9%	1,2%	1,4%	1,4%
Activitats sanitàries i veterinàries, serveis socials	0,2%	0,2%	0,3%	0,4%	0,6%	0,7%
Altres activitats socials i serveis personals	2,2%	1,6%	2,0%	4,6%	9,2%	13,3%
Llars que ocupen personal domèstic	-0,1%	-0,2%	-0,2%	-0,3%	-0,2%	-0,1%
Tots sectors	0,4%	0,6%	0,9%	1,0%	0,9%	0,5%

3.2 Massa salarial

Pel que fa a la variació mensual de la massa salarial ajustada estacionalment, presenta una tendència a la baixa, tot i que positiva, en els darrers dos mesos, situant-se en un +1,8%.

Massa salarial del mes per sector (variació mensual dades ajustades)	oct-22	nov-22	des-22	gen-23	feb-23	mar-23
Agricultura, ramaderia, caça i silvicultura	-0,3%	-0,2%	0,2%	0,5%	0,7%	0,4%
Indústries manufactureres	0,5%	0,9%	1,3%	1,5%	1,5%	1,4%
Producció i distribució d'energia elèctrica, gas i aigua	0,5%	1,2%	2,0%	2,5%	2,7%	2,6%
Construcció	1,1%	1,3%	1,3%	1,2%	1,0%	0,9%
Venda i reparació de vehicles de motor	0,6%	1,0%	1,2%	1,1%	0,8%	0,4%
Comerç a l'engròs i intermediaris del comerç	0,6%	2,2%	3,1%	3,0%	2,0%	0,8%
Comerç al detall, llevat de vehicles de motor	1,3%	1,9%	2,4%	2,5%	2,4%	2,0%
Hoteleria	3,5%	5,2%	6,7%	7,3%	6,6%	4,7%
Transports i comunicacions	1,0%	1,7%	2,4%	3,3%	4,0%	4,3%
Sistema financer	-0,3%	-0,2%	-0,1%	0,0%	0,0%	0,1%
Activitats immobiliàries i serveis empresarials	1,8%	2,6%	2,5%	1,8%	1,1%	0,7%
Administració pública i seguretat social	0,4%	0,5%	0,5%	0,4%	0,3%	0,2%
Educació	1,3%	1,4%	1,6%	1,7%	1,7%	1,7%
Activitats sanitàries i veterinàries, serveis socials	0,4%	0,6%	0,9%	1,1%	0,9%	0,7%
Altres activitats socials i serveis personals	0,2%	0,8%	1,4%	1,8%	1,8%	1,4%
Llars que ocupen personal domèstic	0,7%	0,9%	0,9%	0,7%	0,4%	0,2%
Tots sectors	0,8%	1,7%	2,2%	2,5%	2,3%	1,8%

3.3 Salari mitjà

La variació mensual del salari mitjà ajustat estacionalment presenta una tendència a la baixa, tot i que positiva, en els darrers dos mesos, situant-se en un +0,5%.

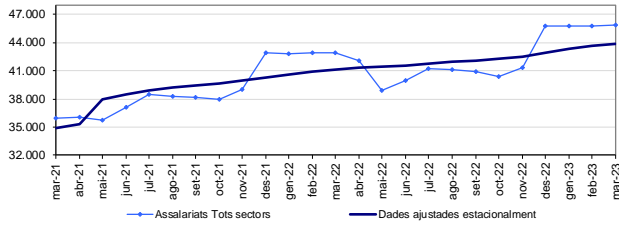
Salari mitjà del mes per sector (variació mensual dades ajustades)	oct-22	nov-22	des-22	gen-23	feb-23	mar-23
Agricultura, ramaderia, caça i silvicultura	0,4%	0,8%	1,0%	0,8%	0,4%	0,0%
Indústries manufactureres	0,6%	1,1%	1,3%	1,3%	1,1%	0,7%
Producció i distribució d'energia elèctrica, gas i aigua	0,1%	0,4%	0,9%	1,2%	1,3%	1,2%
Construcció	0,7%	0,9%	1,0%	0,9%	0,8%	0,7%
Venda i reparació de vehicles de motor	0,6%	0,8%	0,9%	1,0%	1,0%	0,9%
Comerç a l'engròs i intermediaris del comerç	0,3%	0,9%	1,2%	1,3%	1,1%	0,8%
Comerç al detall, llevat de vehicles de motor	0,4%	1,0%	1,4%	1,5%	1,2%	0,7%
Hoteleria	0,4%	0,7%	1,2%	1,7%	1,8%	1,3%
Transports i comunicacions	0,5%	0,8%	0,9%	0,9%	0,7%	0,6%
Sistema financer	0,0%	0,1%	0,2%	0,3%	0,3%	0,3%
Activitats immobiliàries i serveis empresarials	0,3%	0,6%	0,7%	0,6%	0,3%	-0,1%
Administració pública i seguretat social	0,6%	0,8%	1,0%	1,2%	1,2%	1,2%
Educació	0,6%	0,6%	0,7%	0,7%	0,7%	0,7%
Activitats sanitàries i veterinàries, serveis socials	0,5%	0,5%	0,7%	0,8%	0,8%	0,9%
Altres activitats socials i serveis personals	0,7%	1,4%	2,2%	2,6%	2,5%	2,1%
Llars que ocupen personal domèstic	0,8%	1,0%	1,1%	1,1%	0,8%	0,6%
Tots sectors	0,3%	0,6%	0,9%	0,9%	0,7%	0,5%

Nota: Les dades ajustades donen una visió complementària de l'evolució mensual de les dades, sense la influència dels festius, els ponts o altres efectes estacionals i de calendari. Les sèries ajustades estacionalment s'han calculat utilitzant una metodologia harmonitzada. Vegeu la nota metodològica al final.

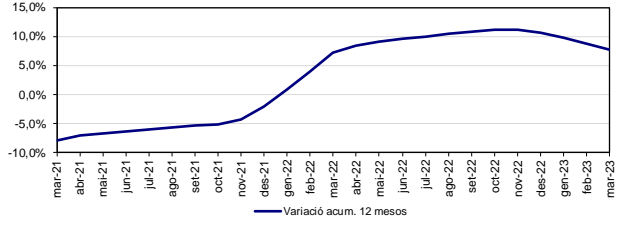
4 Gràfics

4.1 Nombre d'assalariats

Nombre d'assalariats

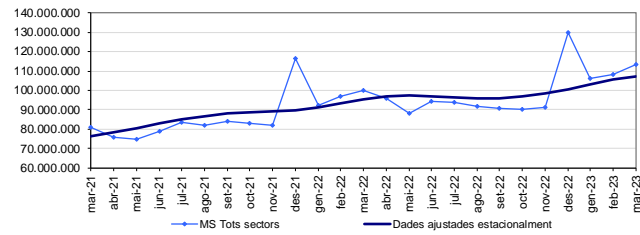


Nombre d'assalariats - Tots els sectors

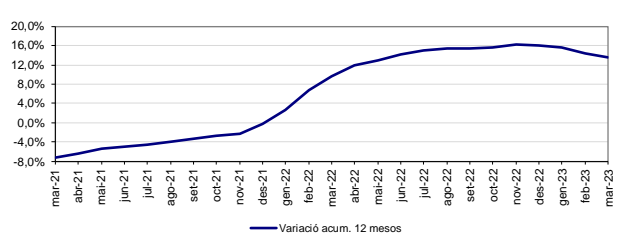


4.2 Massa salarial

Massa salarial

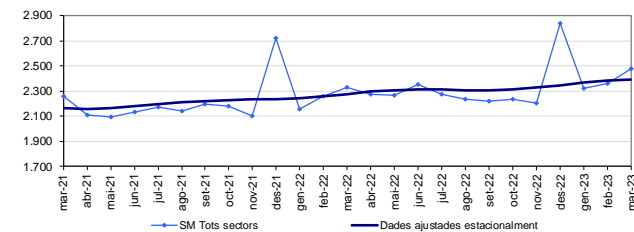


Massa salarial - Tots els sectors

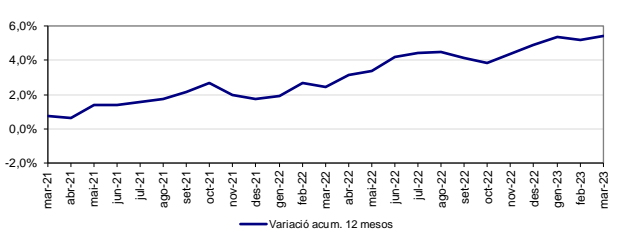


4.3 Salari mitjà

Salari mitjà



Salari mitjà - Tots els sectors



5 Nota metodològica

- **Citació.** Per a qualsevol utilització de la informació continguda en aquesta nota de premsa, preguem citeu: “Dades de la CASS, tractades pel Departament d’Estadística per a la Nota de Premsa ref. NP_A149_20230615”.
- **Font.** Dades recollides per la Caixa Andorrana de Seguretat Social i enviades amb periodicitat mensual al Departament d’Estadística del Govern, el qual en fa el tractament i la revisió. Estan disponibles al web www.estadistica.ad, en el banc de dades dins de l’apartat *Estadístiques/Dades/Treball*.
- **Definicions.**
 - El **nombre d’assalariats** es calcula com una estimació del nombre equivalent d’assalariats a temps complet. Com que no es disposa d’informació sobre les hores treballades, per fer l’estimació de les persones amb més d’una feina durant el mes, s’assigna una part d’assalariat a cada feina segons la proporció del salari corresponent.
 - La **massa salarial** és la suma dels salaris bruts rebuts pels treballadors, declarats a la CASS.
 - El **salari mitjà** és la massa salarial dividida entre el nombre d’assalariats. Inclou les cotitzacions dels assalariats a la CASS per malaltia i jubilació.
 - El **salari medià** és el salari brut que divideix al nombre d’assalariats en dues parts iguals, els que tenen un salari superior i els que tenen un salari inferior. Donada la distribució dels salaris, és un paràmetre més representatiu.
 - **Salari modal:** aquell salari que té una freqüència absoluta més gran, és a dir, que es repeteix més cops. En aquesta nota es representa l’interval de salari modal, que és l’interval de salari que es repeteix més cops.
- **Metodologies.**

En aquesta nota es fa referència a una activitat estadística inclosa en el Pla Estadístic 2022-2025:

- A149: Estadística de salaris

Les dades del mercat laboral, facilitades per la Caixa Andorrana de Seguretat Social, corresponen a les declaracions de cotitzacions fetes durant el mes. S’agreguen per calcular el nombre d’assalariats de cada categoria seguint el criteri de comptar cada persona una sola vegada independentment del nombre de llocs de treball que ocupi. S’assigna la part proporcional d’assalariat a cada lloc de treball segons la contribució d’aquest lloc de treball al salari total de la persona en tots els llocs que ocupa.

Tant el salari mitjà com el medià tenen l’inconvenient de no ser equivalent a 40 hores de treball setmanal, en realitat correspon a la remuneració que rep un assalariat, treballi les hores que treballi. Per tant, dificulta la comparació tant en l’àmbit sectorial com a escala internacional i també influeix en l’evolució ja que hi pot haver un desfasament entre hores treballades i assalariats.

Càlcul de les sèries mensuals ajustades estacionalment: a partir del mes de desembre del 2010, i per tal d’adaptar-se als formats i les metodologies de càlcul amb estàndards internacionals, el Departament d’Estadística aplica la desestacionalització de totes les sèries mensuals basada en la metodologia X12 ARIMA de l’Eurostat i del US Census Bureau. Aquesta metodologia permet estimar la sèrie ajustada de l’efecte del calendari i efectes estacionals per tal de poder comparar les dades mensuals amb mesos d’anys anteriors (per exemple, no s’haurien de comparar les dades originals d’un mes de maig amb Setmana Santa amb el mateix mes de maig sense Setmana Santa, o no serien comparables les xifres d’un mes amb cinc caps de setmana i les xifres del mateix mes d’un altre any amb quatre caps de setmana).

Els valors resultants són estimacions provisionals, subjectes als ajustaments en funció de l'evolució dels nous valors mensuals de la sèrie. Per a més detall de la informació es pot consultar la nota metodològica a la pàgina web <https://bit.ly/3addfLD>.

- **Sistema de revisions:**

Dades avançades: les declaracions fetes a la CASS sobre les cotitzacions d'un mes s'han d'efectuar dins del mes següent. Aquesta informació és la que es facilita en les dades avançades.

Dades semi-definitives: com no totes les declaracions es realitzen en el termini requerit i també existeixen modificacions en les declaracions efectuades, s'extreu la informació de les dades semi-definitives passats dos mesos del mes declarat.

Revisió anual i dades definitives: un cop passats dotze mesos de la declaració de la cotització es fa una darrera revisió de la dada i es dona per definitiva.

- **Referències metodològiques.**

Eurostat:

L'Eurostat (en anglès: Statistical Office of the European Communities) és l'oficina estadística de la Comissió Europea, que produeix dades sobre la Unió Europea (UE) i promou l'harmonització dels mètodes estadístics dels estats membres.

<https://joinup.ec.europa.eu/software/demetraplus/description>

US Census Bureau:

L'Oficina del Cens dels Estats Units (de l'anglès United States Census Bureau) forma part del Departament de Comerç dels Estats Units. És l'organisme governamental que s'encarrega principalment dels censos de població als Estats Units, amb l'objectiu de proporcionar dades sobre població i economia. <http://www.census.gov>

- **Contactes.** Per estar informat en qualsevol moment de les noves publicacions us podeu inscriure a la nostra "Alerta informativa" a la nostra web. També hi podeu trobar l'històric de les notes de premsa d'aquest tema: www.estadistica.ad.

Amb l'objectiu de maximitzar la difusió de la informació estadística d'Andorra, les Notes de Premsa del Departament d'Estadística es podran seguir també per [Twitter](#).

Correspondència amb la CAEA (Classificació d'activitats econòmiques d'Andorra)

Grups de publicació	Seccions de la CAEA
Agricultura i indústria	A- Agricultura, ramaderia, caça i silvicultura B- Pesca C- Indústries extractives D- Indústries manufactureres E- Producció i distribució d'energia, gas i aigua
Construcció	F- Construcció
Comerç	G- Comerç 50- Venda i reparació de vehicles de motor 51- Comerç a l'engròs i intermediaris del comerç 52- Comerç al detall, llevat de vehicles de motor
Hoteleria i turisme	H- Hoteleria
Serveis	I- Transport, emmagatzematge i comunicacions K- Serveis empresarials i activitats immobiliàries O- Altres activitats socials i de serveis P- Llars que ocupen personal domèstic Q- Organismes extraterritorials T (CO)- Treball domèstic a la comunitat
Sistema financer	J- Sistema financer
Administració, salut i educació	L- Administració pública M- Educació N- Activitats sanitàries i veterinàries, serveis socials

6 Dates de les publicacions previstes

Nota de premsa A149. *Estadística de salaris. Abril del 2023*: 20 de juliol del 2023