



NOTA DE PREMSA

A119. Estadística de matriculacions de vehicles. Maig del 2023

Data de publicació: dijous, 08/06/2023

www.estadistica.ad

Resum

Les matriculacions de vehicles durant el mes de maig han estat 418, el què suposa una variació percentual negativa del 14,0% respecte al mes de maig de l'any anterior. Aquest mes han tingut variacions positives "Camions i Camionetes" amb un +2,6% i "Motocicletes i Ciclomotors" amb un +1,5%. Per contra, els grups que han tingut variacions negatives són "Altres" amb un -42,9% i "Turismes" amb un -21,9%.

Les matriculacions de vehicles acumulades des del mes de gener fins al maig han estat 1.727, fet que equival a una variació percentual del -10,4% respecte al període anterior, en què es van matricular 1.927 vehicles. "Camions i camionetes" mostra una variació positiva de 10 unitats (+7,1%) i "Motocicletes i ciclomotors" d'1 unitat (+0,2%). La resta de categories mostren variacions negatives: "Turismes" de -185 unitats (-14,1%) i "Altres" de -26 unitats (-39,4%).

Les matriculacions de vehicles dels darrers 12 mesos han estat 4.426, fet que equival a una variació percentual negativa del 3,5% respecte al període anterior, en què es van matricular 4.588 vehicles.

Índex

1. Matriculació de vehicles (dades originals)	2
2. Matriculació de vehicles per tipus d'energia (dades originals).....	3
3. Matriculació de vehicles (dades ajustades)	5
4. Gràfics	6
5. Nota metodològica	8
6. Dates de les publicacions previstes	9

A119. Estadística de matriculacions de vehicles. Maig del 2023

1. Matriculació de vehicles (dades originals)

Les matriculacions de vehicles durant el mes de maig han estat 418, el què suposa una variació percentual negativa del 14,0% respecte al mes de maig de l'any anterior. Aquest mes han tingut variacions positives "Camions i Camionetes" amb un +2,6% i "Motocicletes i Ciclomotors" amb un +1,5%. Per contra, els grups que han tingut variacions negatives són "Altres" amb un -42,9% i "Turismes" amb un -21,9%.

Matriculació de vehicles (dades mensuals)	mai-22	mai-23	Variació absoluta	Variació
Turismes	297	232	-65	-21,9%
Motocicletes i Ciclomotors	136	138	2	1,5%
Camions i Camionetes	39	40	1	2,6%
Altres	14	8	-6	-42,9%
Total	486	418	-68	-14,0%

Les matriculacions de vehicles de gener fins al maig del 2023 han estat 1.727, un -10,4% en comparació al mateix període anterior, en el què es van matricular 1.927 vehicles. "Camions i camionetes" mostra una variació positiva de 10 unitats (+7,1%) i "Motocicletes i ciclomotors" d'1 unitat (+0,2%). La resta de categories mostren variacions negatives: "Turismes" de -185 unitats (-14,1%) i "Altres" de -26 unitats (-39,4%).

Matriculació de vehicles (dades acumulades)	gen 2022 a mai 2022	gen 2023 a mai 2023	Variació absoluta	Variació
Turismes	1.316	1.131	-185	-14,1%
Motocicletes i Ciclomotors	405	406	1	0,2%
Camions i Camionetes	140	150	10	7,1%
Altres	66	40	-26	-39,4%
Total	1.927	1.727	-200	-10,4%

Les matriculacions de vehicles durant els darrers 12 mesos han estat 4.426, el que representa una variació percentual negativa del 3,5% respecte al mateix període anterior, en què es van matricular 4.588 vehicles. En els darrers 12 mesos han tingut variacions positives: "Camions i Camionetes" amb un +16,4% i "Motocicletes i Ciclomotors" amb un +8,5%. Per contra, els grups que han tingut variacions negatives són "Turismes" amb un -9,1% i "Altres" amb un -2,8%.

Matriculació de vehicles (dades acumulades)	jun 2021 a mai 2022	jun 2022 a mai 2023	Variació absoluta	Variació
Turismes	3.184	2.893	-291	-9,1%
Motocicletes i Ciclomotors	936	1.016	80	8,5%
Camions i Camionetes	324	377	53	16,4%
Altres	144	140	-4	-2,8%
Total	4.588	4.426	-162	-3,5%

2. Matriculació de vehicles per tipus d'energia (dades originals)

Aquest mes, els grups que han mantingut variacions negatives són "Gasoil" amb un -36,5% i "Gasolina" amb un -7,5%. Pel que fa als vehicles elèctrics 100%, aquest mes se n'han matriculat 15, 3 menys que el mateix mes de l'any anterior. Quant als vehicles híbrids, en termes globals se n'han matriculat 67, 5 menys que l'any anterior. Per últim, dels vehicles "Sense carburant", aquest mes se n'han matriculat 11, és a dir, 1 menys que al mateix mes de l'any anterior.

Matriculació de vehicles (dades mensuals)	mai-22	mai-23	Variació absoluta	Variació
Gasoil	104	66	-38	-36,5%
Gasolina	280	259	-21	-7,5%
Elèctric 100%	18	15	-3	-16,7%
Híbrid gasolina endollable	18	11	-7	-38,9%
Híbrid gasolina no endollable	44	40	-4	-9,1%
Híbrid gasoil endollable	0	4	4	-
Híbrid gasoil no endollable	10	12	2	20,0%
Sense carburant	12	11	-1	-8,3%
Total	486	418	-68	-14,0%

De gener a maig del 2023, i en comparació amb el mateix període anterior, cal destacar l'augment, en termes absoluts, de matriculacions en els vehicles "Híbrid gasoil no endollable" amb +19 vehicles (+43,2%), en els "Híbrid gasolina no endollable" amb +8 vehicles (+4,3%) i en els "Híbrid gasolina endollable" amb +2 vehicles (+2,8%). Mentre que amb variacions negatives destaquen els vehicles de "Gasolina" amb -115 vehicles (-10,4%) i els vehicles de "Gasoil" amb -102 vehicles (-25,7%).

Matriculació de vehicles (dades acumulades)	gen 2022 a mai 2022	gen 2023 a mai 2023	Variació absoluta	Variació
Gasoil	397	295	-102	-25,7%
Gasolina	1.109	994	-115	-10,4%
Elèctric 100%	72	66	-6	-8,3%
Híbrid gasolina endollable	72	74	2	2,8%
Híbrid gasolina no endollable	188	196	8	4,3%
Híbrid gasoil endollable	1	9	8	800,0%
Híbrid gasoil no endollable	44	63	19	43,2%
Sense carburant	44	30	-14	-31,8%
Total	1.927	1.727	-200	-10,4%

A119. Estadística de matriculacions de vehicles. Maig del 2023

Durant els darrers 12 mesos i en comparació amb el mateix període anterior, cal destacar l'augment de matriculacions, en termes absoluts, en els vehicles "Elèctric 100%" amb +95 vehicles (+55,6%), en els "Híbrid gasolina endollable" amb +49 vehicles (+36,3%), en els "Híbrid gasoil no endollable" amb +44 vehicles (+47,3%) i en els "Híbrid gasolina no endollable" amb +13 vehicles (+3,1%). En la resta de categories s'han matriculat 2.478 vehicles de "Gasolina", 819 vehicles de "Gasoil", 95 vehicles "Sense carburant" i 12 vehicles d'"Híbrid gasoil endollable".

Matriculació de vehicles (dades acumulades)	jun 2021 a mai 2022	jun 2022 a mai 2023	Variació absoluta	Variació
Gasoil	1.030	819	-211	-20,5%
Gasolina	2.639	2.478	-161	-6,1%
Elèctric 100%	171	266	95	55,6%
Híbrid gasolina endollable	135	184	49	36,3%
Híbrid gasolina no endollable	422	435	13	3,1%
Híbrid gasoil endollable	2	12	10	500,0%
Híbrid gasoil no endollable	93	137	44	47,3%
Sense carburant	96	95	-1	-1,0%
Total	4.588	4.426	-162	-3,5%

3. Matriculació de vehicles (dades ajustades)

Pel que fa a les dades mensuals ajustades, un cop eliminades les variacions causades pels efectes del calendari i del període de l'any en què ens trobem, es constata una tendència mensual a l'alça en el darrer mes, tot i que negativa, situant-se aquest mes de maig en un -2,4%.

El grup de "Turismes" mostra una tendència estable, tot i que negativa, en el darrer mes, i al mes de maig es manté en un -2,4%. Quant a "Motocicletes i Ciclomotors", presenta una tendència mensual a la baixa en els darrers tres mesos, i se situa en aquest mes de maig en un -0,3%. El grup de "Camions i Camionetes" presenta una tendència mensual a la baixa en els darrers dos mesos, situant-se aquest mes de maig en un -2,3%. Pel que fa al grup d'"Altres", mostra una tendència mensual a l'alça en els darrers cinc mesos i se situa en aquest darrer mes de maig en un +1,8%.

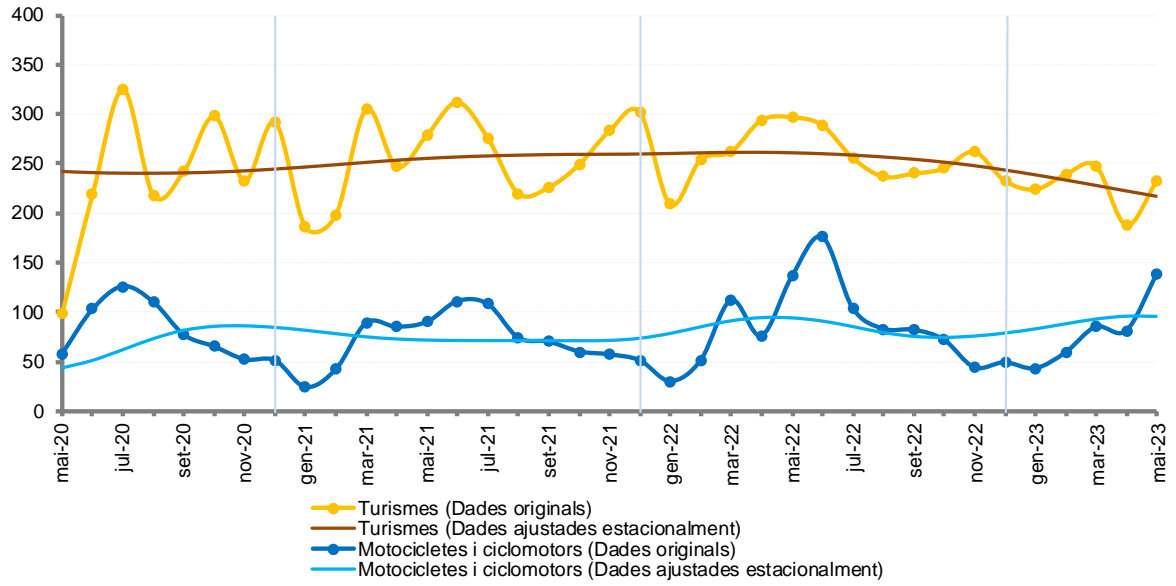
Matriculació de vehicles (dades ajustades) (variacions mensuals)	des-22	gen-23	feb-23	mar-23	abr-23	mai-23
Turismes	-1,7%	-2,0%	-2,2%	-2,3%	-2,4%	-2,4%
Motocicletes i Ciclomotors	4,0%	5,4%	6,2%	5,5%	3,1%	-0,3%
Camions i Camionetes	0,1%	-0,5%	0,0%	0,4%	-0,5%	-2,3%
Altres	-3,2%	-2,4%	-1,3%	-0,2%	0,9%	1,8%
Total	-0,4%	-1,5%	-2,3%	-2,7%	-2,8%	-2,4%

Nota: Les dades ajustades donen una visió complementària de l'evolució mensual de les dades, sense la influència dels festius, ponts o altres efectes estacionals i de calendari. Les sèries ajustades estacionalment s'han calculat utilitzant una metodologia harmonitzada. Vegeu nota metodològica al final.

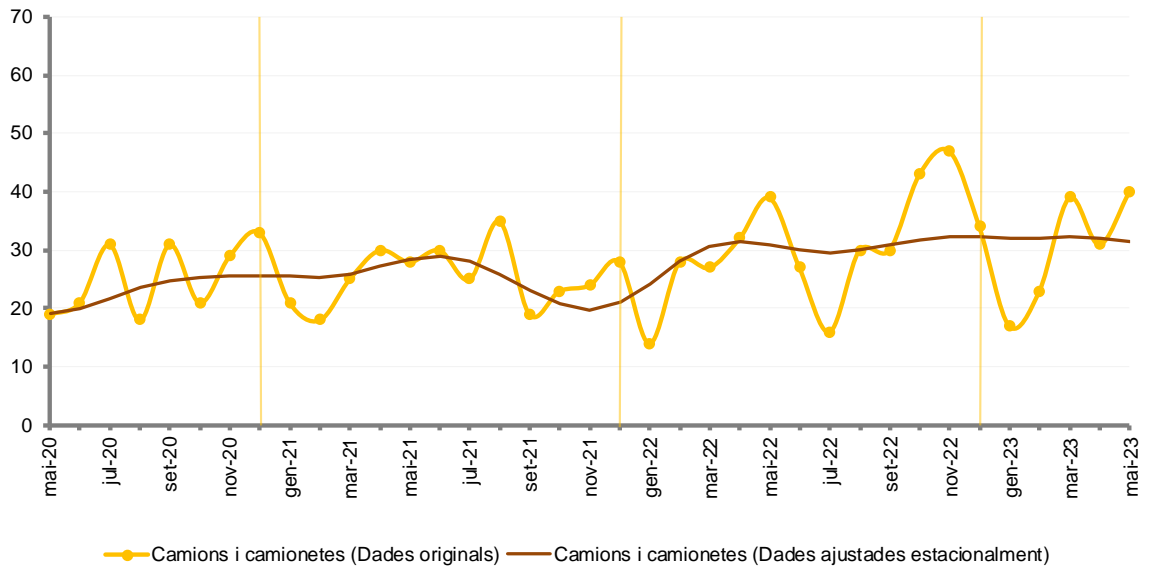
Nota: La sèrie "Total" de les dades ajustades estacionalment s'ha calculat com a una sèrie independent i no com la suma de les seves components. És per aquest motiu que la sèrie pot no correspondre al 100% a la suma de les components desestacionalitzades.

4. Gràfics

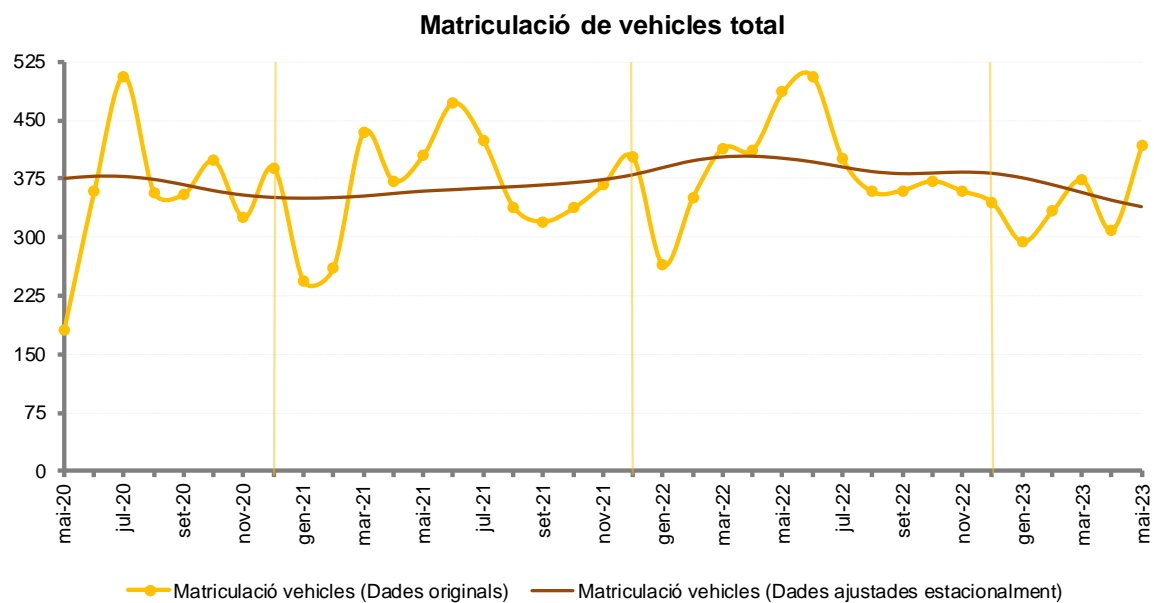
Matriculació de Turismes, Motocicletes i ciclomotors



Matriculació de Camions i Camionetes



A119. Estadística de matriculacions de vehicles. Maig del 2023



5. Nota metodològica

- **Citació.** Per a qualsevol utilització de la informació continguda en aquesta nota de premsa, preguem citeu: “Dades del Dpt. d’Indústria, tractades pel Departament d’Estadística per a la Nota de Premsa ref. NP_A119_20230608”.
- **Font.** Dades transmeses amb periodicitat mensual pel Departament d’Indústria i Transports, tractades i revisades pel Departament d’Estadística del Govern d’Andorra i disponibles a la web www.estadistica.ad, a l’apartat *Estadístiques/Dades/Estadístiques sectorials/Transport/Matriculacions de vehicles*.
- **Nota.** D’acord amb les previsions de la Llei del Pla d’estadística 2022-2025 i el seu desplegament en el Programa estadístic per a l’any 2023, aquest informe dona resposta a l’activitat estadística:
 - A119: Estadística de matriculacions de vehicles
- **Nota.** La categoria *Altres* inclou *Motos de neu*, *Remolcs* i *Vehicles especials*.
- **Definicions.** La sèrie de dades original representa el nombre de noves matriculacions efectuades durant un mes per tipus de vehicle.

Les matriculacions de vehicles inclouen com a vehicles matriculats, tant els venuts per l’Associació d’Importadors de Vehicles d’Andorra (AIVA) com els vehicles importats per altres intermediaris o particulars.

- **Metodologies.** El nombre de matriculacions és una sèrie temporal amb estacionalitat anual que dificulta el tractament de la dada en valor original.

Càlcul de les sèries mensuals ajustades estacionalment: a partir del mes de desembre del 2010, i per tal d’adaptar-se als formats i les metodologies de càlcul amb estàndards internacionals, el Departament d’Estadística aplica la desestacionalització de totes les sèries mensuals basada en la metodologia X12 ARIMA de l’Eurostat i del US Census Bureau. Aquesta metodologia permet estimar la sèrie ajustada de l’efecte del calendari i efectes estacionals per tal de poder comparar les dades mensuals amb mesos d’anys anteriors (per exemple, no s’haurien de comparar les dades originals d’un mes de maig amb Setmana Santa amb el mateix mes de maig sense Setmana Santa, o no serien comparables les xifres d’un mes amb cinc caps de setmana i les xifres del mateix mes d’un altre any amb quatre caps de setmana).

Els valors resultants són estimacions provisionals, subjectes als ajustaments en funció de l’evolució dels nous valors mensuals de la sèrie. Per a més detall de la informació es pot consultar la nota metodològica a la pàgina web <https://bit.ly/3addfLD>

Referències metodològiques:

Eurostat:

L’Eurostat (en anglès: Statistical Office of the European Communities) és l’oficina estadística de la Comissió Europea, que produeix dades sobre la Unió Europea (UE) i promou l’harmonització dels mètodes estadístics dels estats membres. <https://joinup.ec.europa.eu/software/demetraplus/description>

US Census Bureau:

L’Oficina del Cens dels Estats Units (de l’anglès United States Census Bureau) forma part del Departament de Comerç dels Estats Units. És l’organisme governamental que s’encarrega principalment dels censos de població als Estats Units, amb l’objectiu de proporcionar dades sobre població i economia. <http://www.census.gov>

- **Contactes.** Per estar informat en qualsevol moment de les noves publicacions us podeu inscriure a la nostra “Alerta informativa” a la nostra web. També hi podeu trobar l’històric de les notes de premsa d’aquest tema: <http://www.estadistica.ad>

A119. Estadística de matriculacions de vehicles. Maig del 2023

Amb l'objectiu de maximitzar la difusió de la informació estadística d'Andorra, les Notes de Premsa del Departament d'Estadística es podran seguir també per [TWITTER](#)

6. Dates de les publicacions previstes

Nota de premsa A119. *Estadística de matriculacions de vehicles. Juny del 2023*: 6 de juliol del 2023