



NOTA DE PREMSA

A053. Estadística de prestacions no contributives.

A054. Estadística de pensions assistencials.

Any 2022.

Data de publicació: dijous, 01/06/2023

www.estadistica.ad

Resum

Les prestacions i ajuts econòmics d'atenció social són ajudes dineràries, directes o indirectes, a favor de persones individuals o unitats familiars. En aquest cas, van adreçades a prevenir situacions de marginació, evitar l'exclusió i fomentar l'autonomia. Dins d'aquestes prestacions i ajuts, es consideren les pensions de solidaritat per a la gent gran, les pensions de vellesa no contributives i les prestacions de solidaritat.

Pel que fa a les prestacions de solidaritat regulades per l'article 20, durant l'any 2022 s'han destinat un total de 3.494.944,87€, un +10,1% respecte al 2021. Durant aquest període, hi ha hagut una mitjana de 301 persones beneficiàries d'aquesta prestació (+5,2% comparat amb el 2021), 139 homes i 162 dones. En relació a la nacionalitat dels beneficiaris, una mitjana de 176 persones eren andorranes, 79 espanyoles, 33 portugueses, 4 franceses i 9 persones d'una altra nacionalitat. Segons la parròquia de residència, de mitjana, un 39,7% dels beneficiaris residien a Andorra la Vella, un 21,1% residien a Escaldes-Engordany, un 18,3% a Sant Julià de Lòria i un 12,4% a Encamp. La resta de beneficiaris residien a La Massana (5,5%), Canillo (1,6%) i Ordino (1,4%). Per tram d'edat, de mitjana, pràcticament la meitat dels beneficiaris, un 47,5%, tenien entre 46 i 65 anys, el 17,3% tenien entre 36 i 45 anys, el 15,0% entre 26 i 35 anys i el 13,6% entre 18 i 25 anys.

Respecte a les pensions de solidaritat per a la gent gran, l'import destinat ha estat de 6.714.350,78€, un +19,3% respecte al 2021. Durant el 2022, hi ha hagut una mitjana de 1.189 persones beneficiàries d'aquesta prestació (+10,9% comparat amb el 2021), de les quals 393 són homes i 796 són dones. Quant a la nacionalitat dels beneficiaris, una mitjana de 300 persones eren andorranes, 631 espanyoles, 105 portugueses, 32 franceses i 121 d'altres nacionalitats. Segons la parròquia de residència, de mitjana, un 39,4% dels beneficiaris residien a Andorra la Vella, un 21,9% residien a Escaldes-Engordany, un 14,8% a Encamp, un 13,2% a Sant Julià de Lòria, un 6,2% a La Massana, un 2,7% a Ordino i un 1,6% a Canillo. Per tram d'edat, de mitjana, un 88,2% dels beneficiaris tenien entre 66 i 85 anys.

Finalment, respecte a les pensions no contributives del M.I. Govern, durant l'any 2022 s'han destinat un total de 76.090,01€, un -16,9% amb respecte a l'any 2021. Durant aquest període, hi ha hagut, de mitjana, un total de 23 persones beneficiàries d'aquesta prestació (-19,9% amb respecte al 2021), 1 home i 22 dones. Quant a la nacionalitat dels beneficiaris, una mitjana de 13 persones eren de nacionalitat andorrana i 10 de nacionalitat espanyola. Segons la parròquia de residència, un 36,7% residien a Andorra la Vella, un 15,9% a Encamp i un 20,7% a Escaldes-Engordany mentre que un 13,3% residien a Sant Julià de Lòria. El 13,4% restant es reparteix equitativament entre a La Massana, Ordino i Canillo. Pel que fa a l'edat, tots eren majors de 86 anys, la majoria entre els 96 i 100 anys.

A053. Estadística de prestacions no contributives.
A054. Estadística de pensions assistencials.
Any 2022

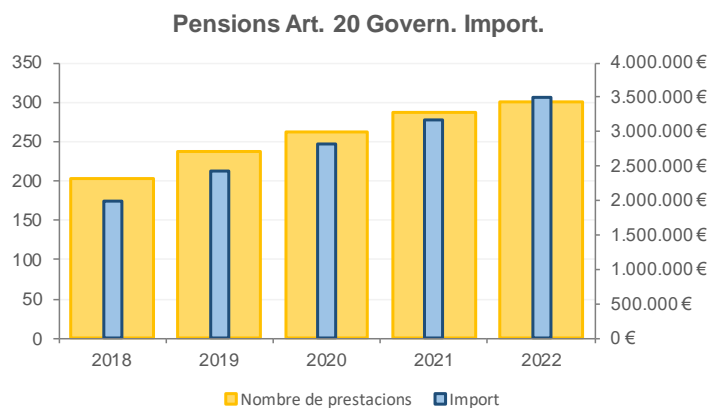
Índex

1.	Prestacions de solidaritat regulades per l'Article 20.	3
2.	Pensions de solidaritat per a la gent gran.	6
3.	Pensions no contributives del M.I. Govern.	9
4.	Nota metodològica.	12
5.	Dates de les publicacions previstes.	12

**A053. Estadística de prestacions no contributives.
A054. Estadística de pensions assistencials.
Any 2022**

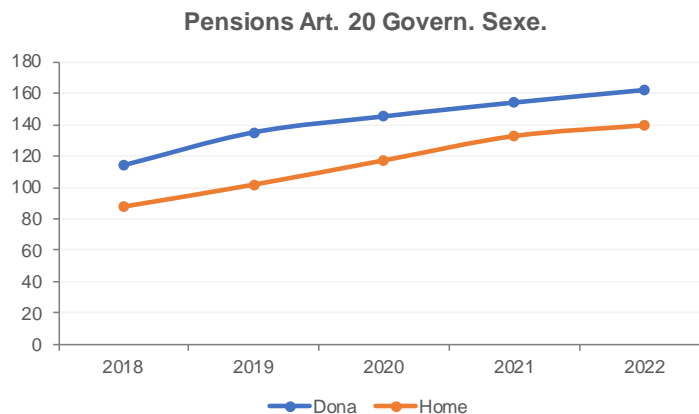
1. Prestacions de solidaritat regulades per l'Article 20.

Art 20. Govern	2018	2019	2020	2021	2022
Import	1.983.503,27 €	2.428.353,87 €	2.819.756,47 €	3.175.003,03 €	3.494.944,87 €
<i>Variació anual</i>	24,5%	22,4%	16,1%	12,6%	10,1%
Nombre de prestacions	202	237	262	286	301
<i>Variació anual</i>	24,2%	17,0%	10,6%	9,2%	5,2%



1.1. Prestacions de solidaritat regulades per l'article 20, per sexe. Històric 2018-2022.

Art 20. Govern (mitjana)					
Sexe	2018	2019	2020	2021	2022
Dona	114	135	145	154	162
Home	88	102	117	132	139
Total	202	237	262	286	301

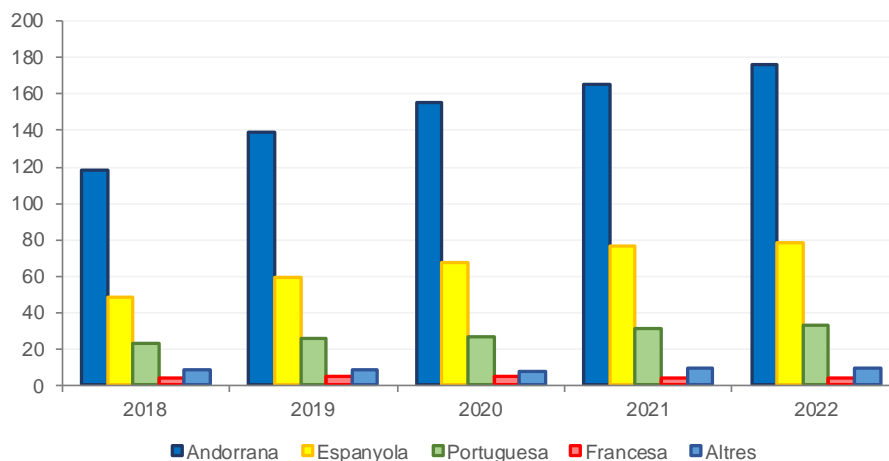


A053. Estadística de prestacions no contributives.
A054. Estadística de pensions assistencials.
Any 2022

1.2. Prestacions de solidaritat regulades per l'article 20, per nacionalitat. Històric 2018-2022.

Art 20. Govern (mitjana)					
Nacionalitat	2018	2019	2020	2021	2022
Andorrana	118	139	155	165	176
Espanyola	48	59	68	77	79
Portuguesa	24	26	26	31	33
Francesa	4	5	5	4	4
Altres	8	9	8	9	9
Total	202	237	262	286	301

Pensions Art. 20 Govern. Nacionalitat.

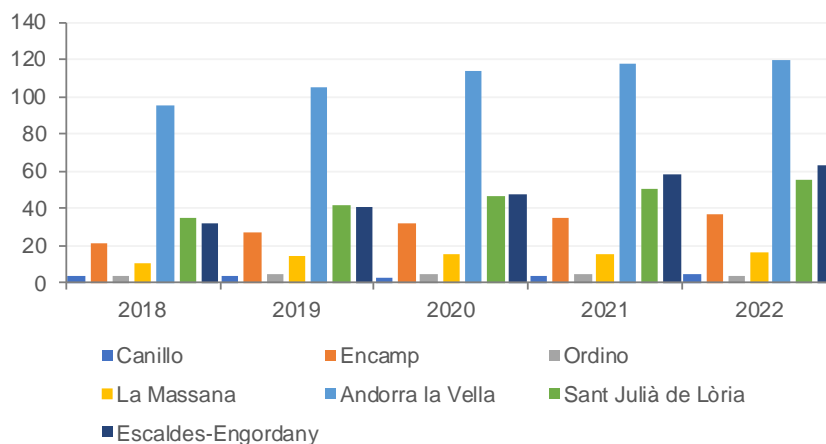


1.3. Prestacions de solidaritat regulades per l'article 20, per parròquia. Històric 2018-2022.

Art 20. Govern (mitjana)					
Parròquia	2018	2019	2020	2021	2022
Canillo	4	4	3	4	5
Encamp	22	27	32	35	37
Ordino	4	5	5	5	4
La Massana	11	14	15	16	17
Andorra la Vella	95	105	114	118	119
Sant Julià de Lòria	35	42	47	50	55
Escaldes-Engordany	32	40	48	58	64
Total	202	237	262	286	301

**A053. Estadística de prestacions no contributives.
A054. Estadística de pensions assistencials.
Any 2022**

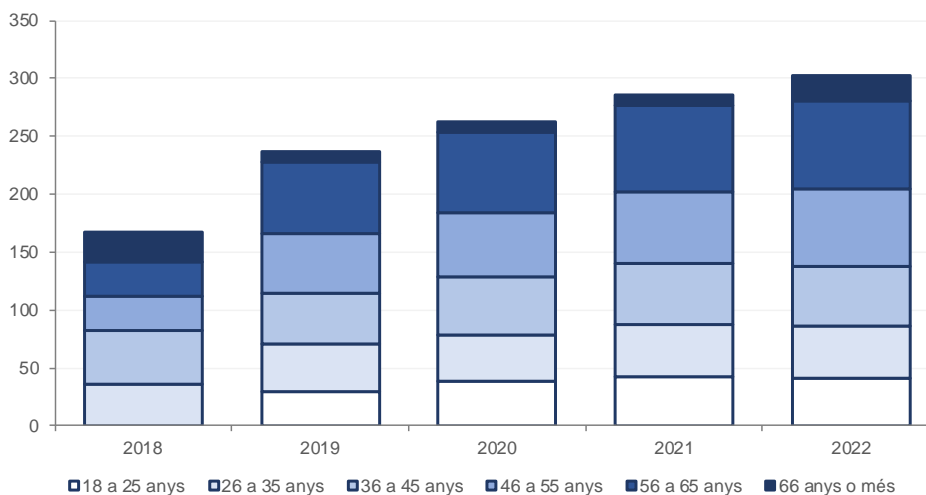
Pensions Art. 20 Govern. Parròquia.



1.4. Prestacions de solidaritat regulades per l'article 20, per tram d'edat. Històric 2018-2022.

Per tram d'edat	2018	2019	2020	2021	2022
18 a 25 anys	23	30	38	40	41
26 a 35 anys	38	40	41	44	45
36 a 45 anys	39	45	49	51	52
46 a 55 anys	43	52	56	61	66
56 a 65 anys	50	61	70	76	77
66 a 75 anys	9	9	9	14	21
Total	202	237	262	286	301

Pensions Art. 20 Govern. Tram d'edat.

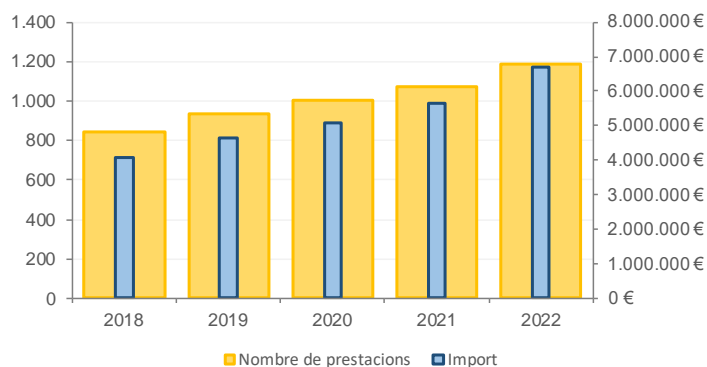


**A053. Estadística de prestacions no contributives.
A054. Estadística de pensions assistencials.
Any 2022**

2. Pensions de solidaritat per a la gent gran.

P.Solidaritat Gent Gran	2018	2019	2020	2021	2022
Import	4.082.668,08 €	4.625.686,56 €	5.084.872,64 €	5.629.921,79 €	6.714.350,78 €
<i>Variació anual</i>	11,3%	13,3%	9,9%	10,7%	19,3%
Nombre de prestacions	843	936	1.001	1.072	1.189
<i>Variació anual</i>	9,5%	11,0%	6,9%	7,1%	10,9%

Pensions Solidaritat Gent Gran. Import.

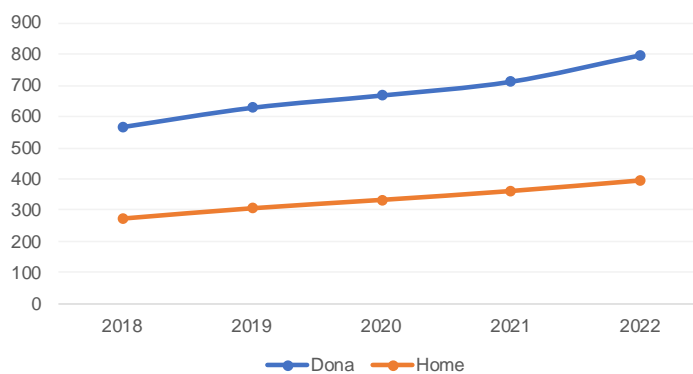


2.1. Pensions de solidaritat per a la gent gran, per sexe. Històric 2018-2022.

P.Solidaritat Gent Gran (mitjana)					
Sexe	2018	2019	2020	2021	2022
Dona	568	629	668	712	796
Home	275	307	333	360	393
Total	843	936	1.001	1.072	1.189

Nota: Pot ser que els totals variïn degut a l'arrodoniment dels decimals

Pensions Solidaritat Gent Gran. Sexe.

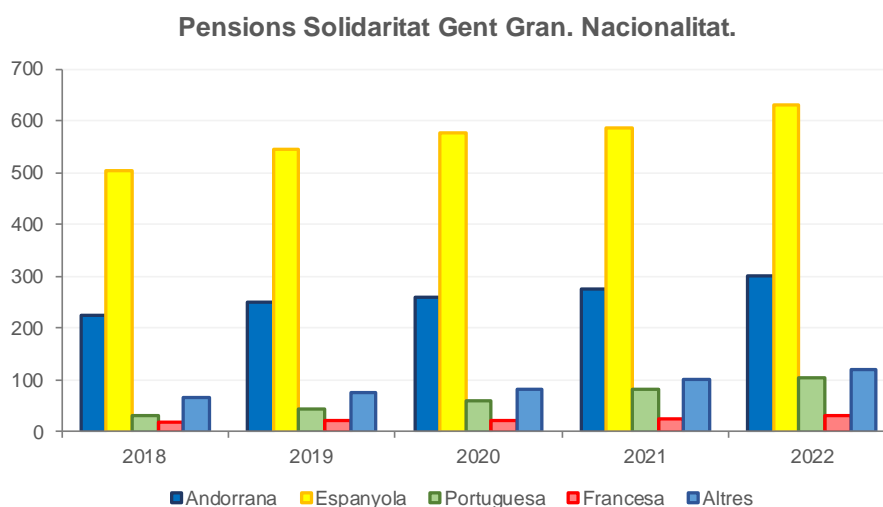


A053. Estadística de prestacions no contributives.
A054. Estadística de pensions assistencials.
Any 2022

2.2. Pensions de solidaritat per a la gent gran, per nacionalitat. Històric 2018-2022.

P.Solidaritat Gent Gran (mitjana)					
Nacionalitat	2018	2019	2020	2021	2022
Andorrana	224	250	262	276	300
Espanyola	503	546	576	588	631
Portuguesa	32	45	60	82	105
Francesa	19	21	21	25	32
Altres	66	75	82	101	121
Total	843	936	1.001	1.072	1.189

Nota: Pot ser que els totals variïn degut a l'arrodoniment dels decimals



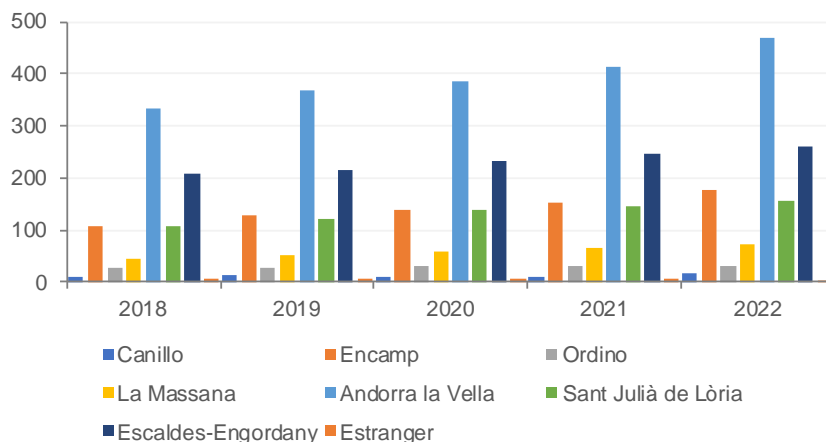
2.3. Pensions de solidaritat per a la gent gran, per parròquia. Històric 2018-2022.

P.Solidaritat Gent Gran (mitjana)					
Parròquia	2018	2019	2020	2021	2022
Canillo	10	13	11	12	19
Encamp	107	127	140	154	176
Ordino	28	29	30	30	32
La Massana	45	52	57	65	74
Andorra la Vella	335	369	385	414	469
Sant Julià de Lòria	106	122	140	146	157
Escaldes-Engordany	207	217	231	246	261
Estranger	5	7	6	6	2
Total	843	936	1.001	1.072	1.189

Nota: Pot ser que els totals variïn degut a l'arrodoniment dels decimals

**A053. Estadística de prestacions no contributives.
A054. Estadística de pensions assistencials.
Any 2022**

Pensions Solidaritat Gent Gran. Parròquia.

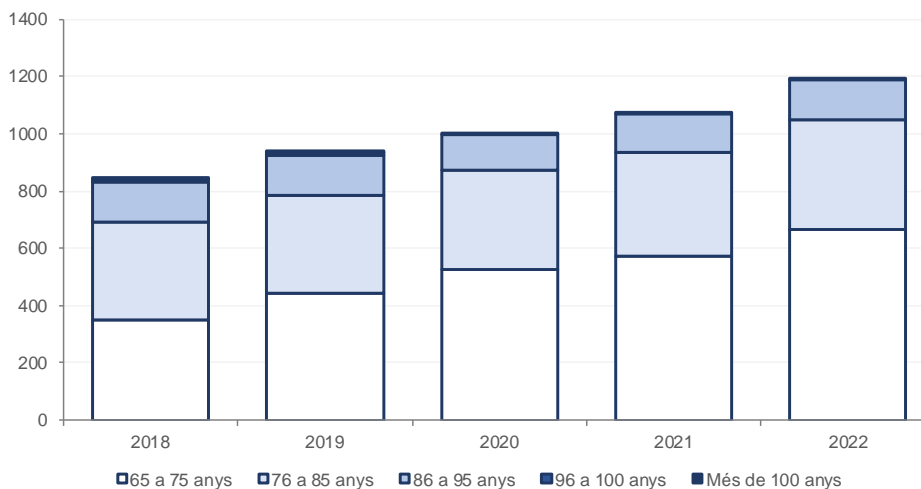


2.4. Pensions de solidaritat per gent gran, per tram d'edat. Històric 2018-2022.

P.Solidaritat Gent Gran (mitjana)					
Per tram d'edat	2018	2019	2020	2021	2022
65 a 75 anys	349	443	528	575	664
76 a 85 anys	343	345	345	360	385
86 a 95 anys	142	140	125	133	139
96 a 100 anys	8	8	3	4	1
Més de 100 anys	2	2	0	0	0
Total	843	936	1.001	1.072	1.189

Nota: Pot ser que els totals variïn degut a l'arrodoniment dels decimals

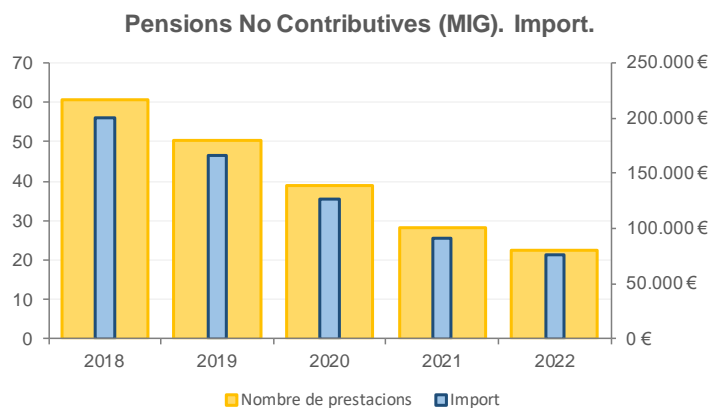
Pensions Solidaritat Gent Gran. Tram d'edat.



**A053. Estadística de prestacions no contributives.
A054. Estadística de pensions assistencials.
Any 2022**

3. Pensions no contributives del M.I. Govern

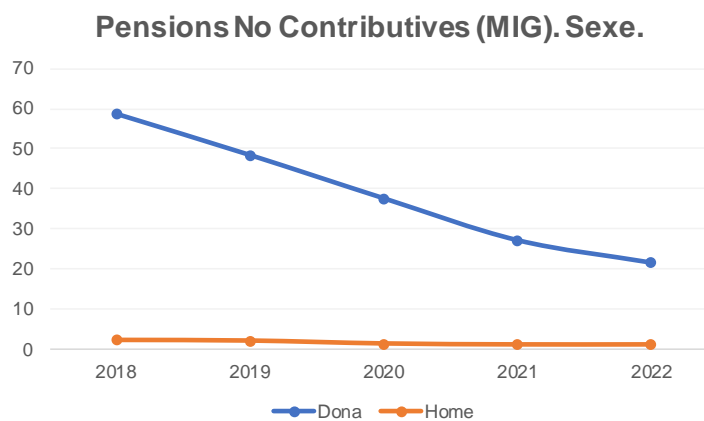
Pensions no contributives (M.I.G.)	2018	2019	2020	2021	2022
Import	200.070,80 €	165.556,59 €	126.807,22 €	91.554,99 €	76.090,01 €
<i>Variació anual</i>	-17,2%	-17,3%	-23,4%	-27,8%	-16,9%
Nombre de prestacions	61	50	39	28	23
<i>Variació anual</i>	-19,6%	-17,2%	-22,9%	-27,5%	-19,9%



3.1. Pensions no contributives del M.I. Govern, per sexe. Històric 2018-2022.

Pensions no contributives (M.I.G.) (mitjana)					
Sexe	2018	2019	2020	2021	2022
Dona	59	48	38	27	22
Home	2	2	1	1	1
Total	61	50	39	28	23

Nota: Pot ser que els totals variïn degut a l'arrodoniment dels decimals

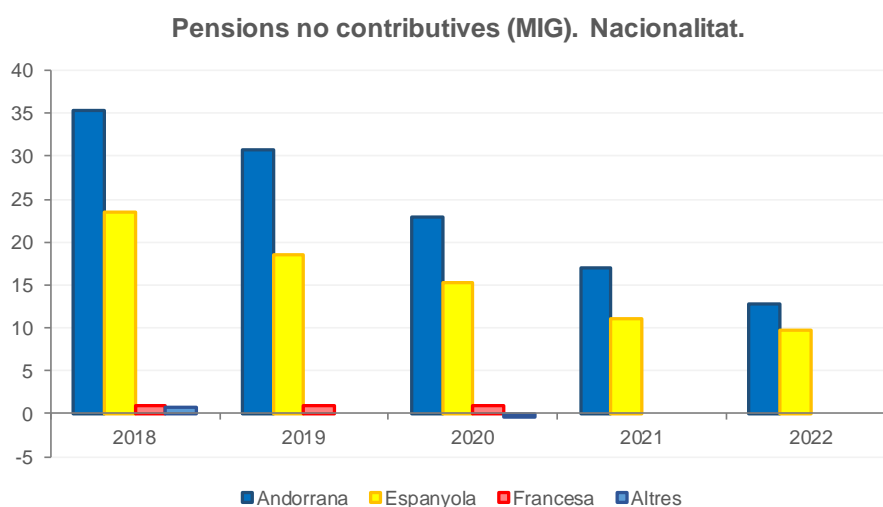


A053. Estadística de prestacions no contributives.
A054. Estadística de pensions assistencials.
Any 2022

3.2. Pensions no contributives del M.I. Govern, per nacionalitat. Històric 2018-2022.

Pensions no contributives (M.I.G.) (mitjana)					
Nacionalitat	2018	2019	2020	2021	2022
Andorrana	35	31	23	17	13
Espanyola	24	19	15	11	10
Francesa	1	1	1	0	0
Altres	1	0	0	0	0
Total	61	50	39	28	23

Nota: Pot ser que els totals variïn degut a l'arrodoniment dels decimals



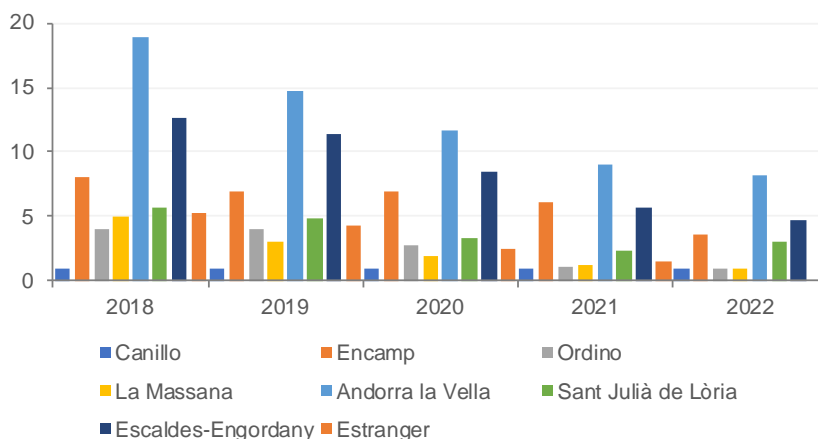
3.3. Pensions no contributives del M.I. Govern, per parròquia. Històric 2018-2022.

Pensions no contributives (M.I.G.) (mitjana)					
Parròquia	2018	2019	2020	2021	2022
Canillo	1	1	1	1	1
Encamp	8	7	7	6	4
Ordino	4	4	3	1	1
La Massana	5	3	2	1	1
Andorra la Vella	19	15	12	9	8
Sant Julià de Lòria	6	5	3	2	3
Escaldes-Engordany	13	11	9	6	5
Estranger	5	4	3	2	0
Total	61	50	39	28	23

Nota: Pot ser que els totals variïn degut a l'arrodoniment dels decimals

**A053. Estadística de prestacions no contributives.
A054. Estadística de pensions assistencials.
Any 2022**

Pensions no contributives (MIG). Parròquia.

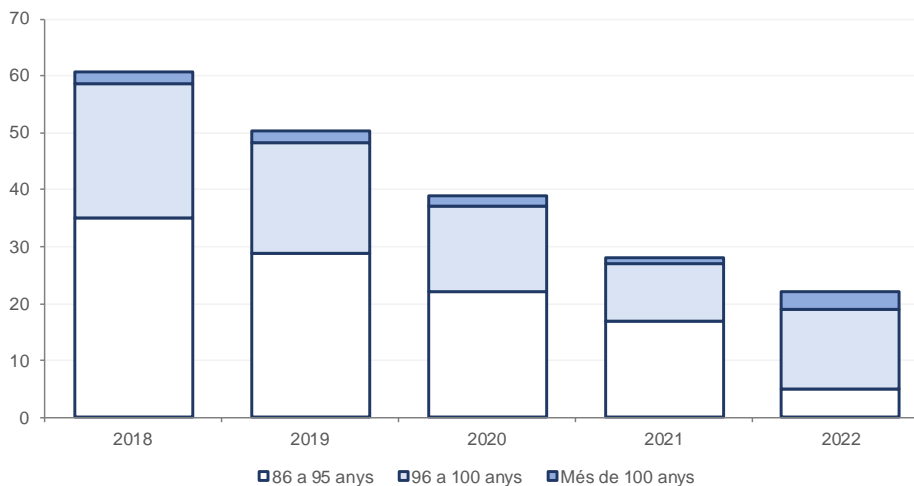


3.4. Pensions no contributives del M.I. Govern, per tram d'edat. Històric 2018-2022.

Pensions no contributives (M.I.G.) (mitjana)					
Per tram d'edat	2018	2019	2020	2021	2022
86 a 95 anys	35	29	22	17	5
96 a 100 anys	24	19	15	10	14
Més de 100 anys	2	2	2	1	3
Total	61	50	39	28	23

Nota: Pot ser que els totals variïn degut a l'arrodoniment dels decimals

Pensions No Contributives (MIG). Tram d'edat.



A053. Estadística de prestacions no contributives.
A054. Estadística de pensions assistencials.
Any 2022

4. Nota metodològica

- **Citació:** per a qualsevol utilització de la informació continguda en aquesta nota de premsa, preguem citeu: “Dades del Departament d’Afers Socials, tractades pel Departament d’Estadística per a la Nota de Premsa ref. NP_A053-A054_20230601”.
- **Font:** Elaboració pròpia a partir de dades de la CASS i disponibles al web www.estadistica.ad, a l’apartat Estadístiques i Dades / Protecció social / Pensions i prestacions.
- **Nota.** D’acord amb les previsions de la Llei del Pla d’estadística 2022-2025 i el seu desplegament en el Programa estadístic per a l’any 2023, aquest informe dona resposta a l’activitat estadística:
 - A053: Estadística de prestacions no contributives
 - A054: Estadística de pensions assistencials
- **Legislació:**
 - Llei 6/2014, del 24 d’abril, de serveis social i socio-sanitaris
<https://www.bopa.ad/bopa/026030/Pagines/86276.aspx>
 - Llei 31/2008, del 18 de desembre, de mesures de reactivació econòmica
<https://www.bopa.ad/bopa/021004/Pagines/58AC2.aspx>
- **Contactes.** Per estar informat en qualsevol moment de les noves publicacions us podeu inscriure a la nostra “Alerta informativa” a la nostra web. També hi podeu trobar l’històric de les notes de premsa d’aquest tema: www.estadistica.ad.

Amb l’objectiu de maximitzar la difusió de la informació estadística d’Andorra, les Notes de Premsa del Departament d’Estadística es podran seguir també per [Twitter](#).

5. Dates de les publicacions previstes

- Nota de premsa A053. *Estadística de prestacions no contributives*; A054. *Estadística de pensions assistencials*. Any 2023: 2n trimestre del 2024