



NOTA DE PREMSA

A123. Enquesta de moviments turístics a les fronteres. Abril 2023

Data publicació: dijous, 25/05/2023

www.estadistica.ad

Resum

El mes d'abril de 2023 han entrat al país 710.230 visitants, fet que equival a un augment d'un +14,7% respecte al mateix mes de l'any anterior.

Les dades acumulades dels últims dotze mesos presenten una recuperació en relació amb el mateix període referit a l'any anterior, amb un augment del nombre de visitants d'un +23,9%. Tant el nombre de turistes com el d'excursionistes augmenta un +29,2% i un +20,1%, respectivament.

L'acumulat des de principi d'any (YTD) del nombre de visitants-dia (suma dels excursionistes i dels turistes per la pernoctació mitjana), és un +18,3% superior en relació amb el mateix període referit a l'any anterior.

Índex

1	Moviments turístics a les fronteres.....	2
2	Gràfics	5
3	Característiques socioeconòmiques	6
3.1	Tipus de relació dels visitants	6
3.2	Motius de visita.....	7
3.3	Característiques de les pernoctacions	8
4	Nota Metodològica.....	10
5	Dades de les publicacions previstes	11

1 Moviments turístics a les fronteres

El mes d'abril de l'any 2023 han entrat al país un total de 710.230 visitants, dels quals 390.979 són excursionistes (55,0%) mentre que 319.251 són turistes (45,0%).

Respecte al mes d'abril de l'any passat, el nombre de visitants ha augmentat un +14,7%. El nombre de turistes s'incrementa un +17,8%, mentre que el nombre d'excursionistes presenta un increment d'un +12,2%.

Per país de residència, els visitants d'altres procedències presenten una variació positiva d'un +21,0%, seguit dels visitants espanyols i dels visitants francesos, els quals presenten una variació positiva del +18,9 i del +6,7%, respectivament, amb relació al mes d'abril de l'any 2022.

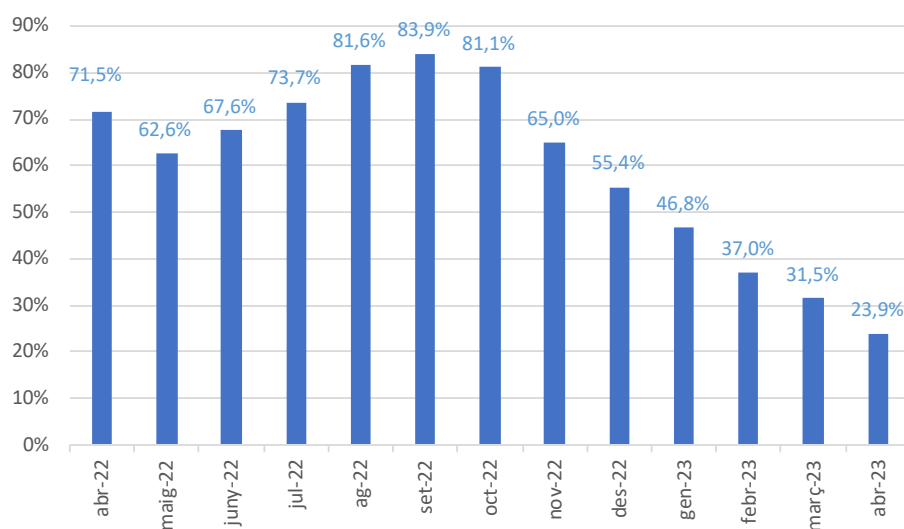
Dades originals	abr-22	abr-23	Variació	
Visitants	619.431	710.230	90.799	14,7%
Visitants espanyols	314.494	373.811	59.317	18,9%
Visitants francesos	227.505	242.755	15.250	6,7%
Visitants d'altres nacionalitats	77.432	93.664	16.232	21,0%
Turistes	270.901	319.251	48.350	17,8%
Turistes espanyols	178.510	208.203	29.693	16,6%
Turistes francesos	24.244	29.179	4.935	20,4%
Turistes d'altres nacionalitats	68.147	81.869	13.722	20,1%
Excursionistes	348.530	390.979	42.449	12,2%
Excursionistes espanyols	135.984	165.608	29.624	21,8%
Excursionistes francesos	203.261	213.576	10.315	5,1%
Excursionistes d'altres nacionalitats	9.285	11.795	2.510	27,0%

En termes acumulats dels últims dotze mesos, els visitants presenten un augment d'un +23,9% en relació amb el mateix període de l'any anterior. Tant els turistes com els excursionistes presenten increments del +29,2% i +20,1%, respectivament.

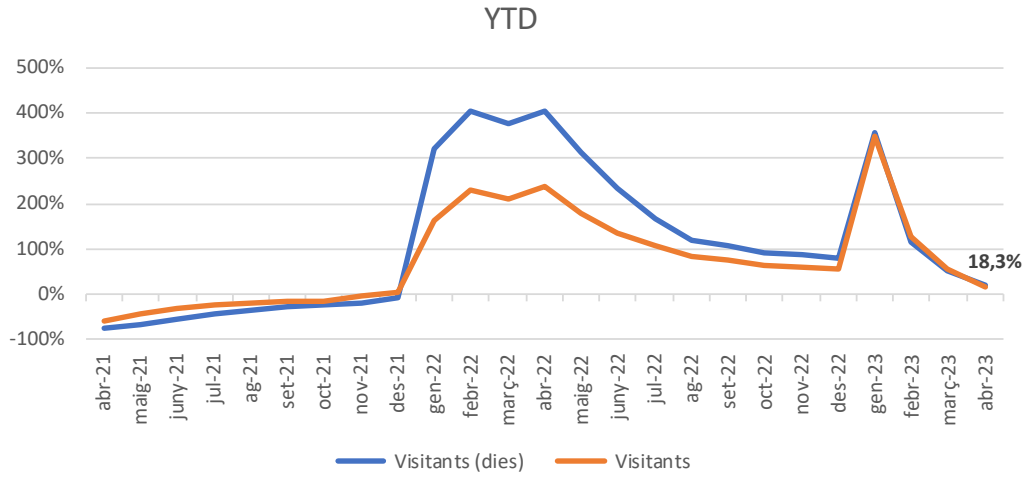
Per país de residència, els visitants d'altres procedències augmenten un +65,2%, seguit dels visitants francesos i dels visitants espanyols que augmenten un +25,8% i +14,5% respectivament, amb relació al mateix període de l'any anterior.

Dades acumulades	mai 2021 abr 2022	mai 2022 abr 2023	Variació
Visitants	7.136.549	8.843.285	1.706.736 23,9%
Visitants espanyols	3.537.599	4.050.409	512.810 14,5%
Visitants francesos	2.922.151	3.674.714	752.563 25,8%
Visitants d'altres nacionalitats	676.799	1.118.162	441.363 65,2%
Turistes	2.967.704	3.835.189	867.485 29,2%
Turistes espanyols	1.984.210	2.425.939	441.729 22,3%
Turistes francesos	527.575	674.840	147.265 27,9%
Turistes d'altres nacionalitats	455.919	734.410	278.491 61,1%
Excursionistes	4.168.845	5.008.096	839.251 20,1%
Excursionistes espanyols	1.553.389	1.624.470	71.081 4,6%
Excursionistes francesos	2.394.576	2.999.874	605.298 25,3%
Excursionistes d'altres nacionalitats	220.880	383.752	162.872 73,7%

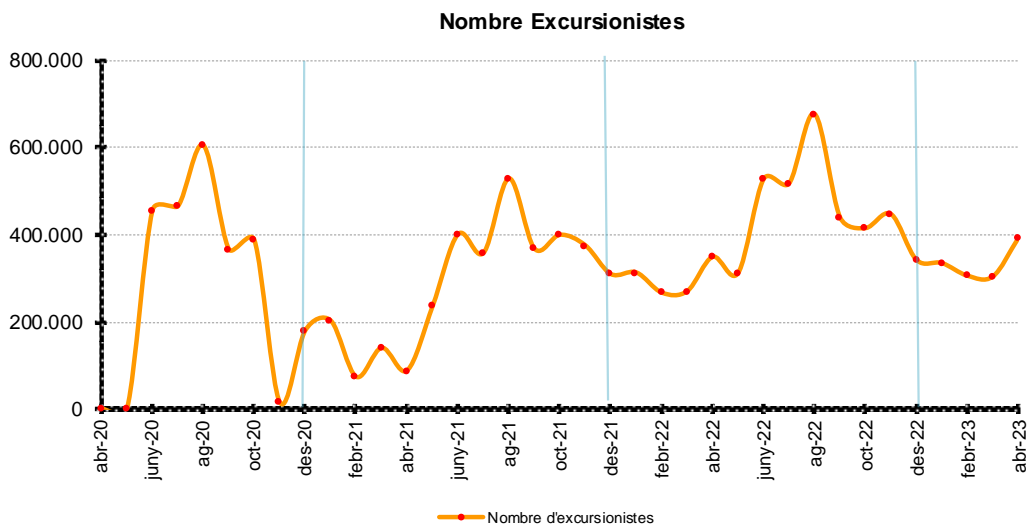
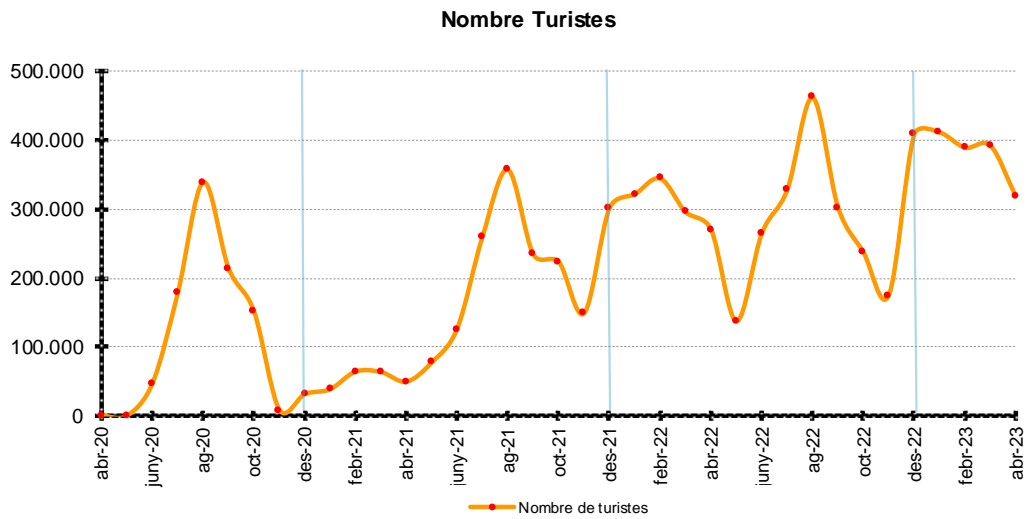
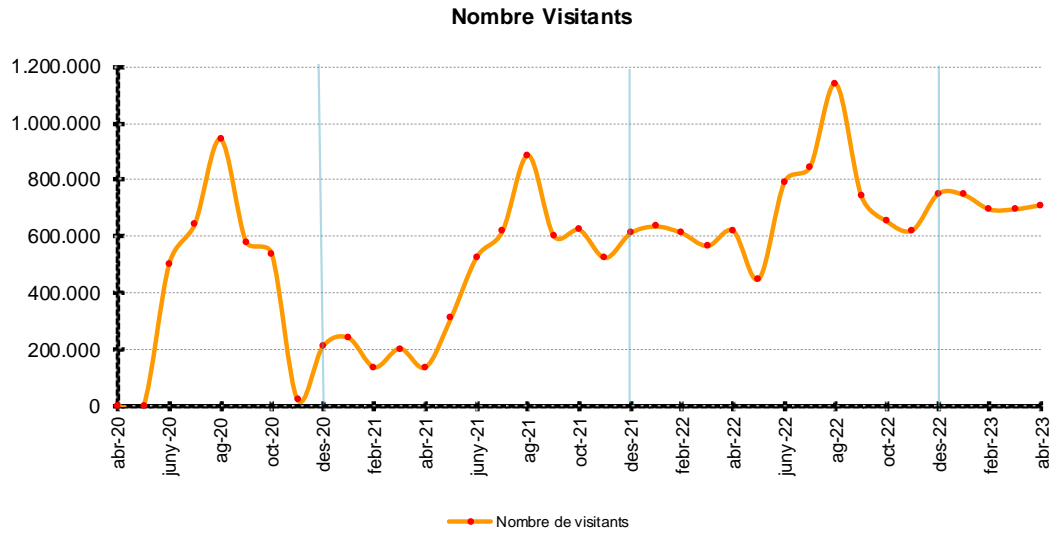
Acumulat 12 mesos



L'acumulat des de principi d'any (YTD) del nombre de visitants-dia (suma dels excursionistes i dels turistes per la pernoctació mitjana) és un +18,3% superior en relació amb el mateix període referit a l'any anterior.



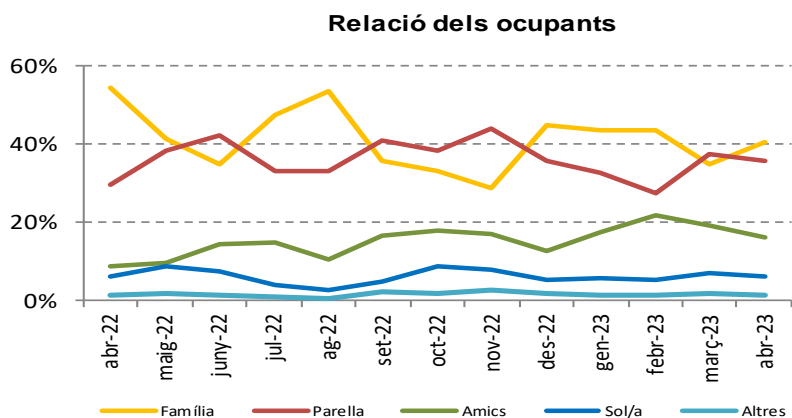
2 Gràfics



3 Característiques socioeconòmiques

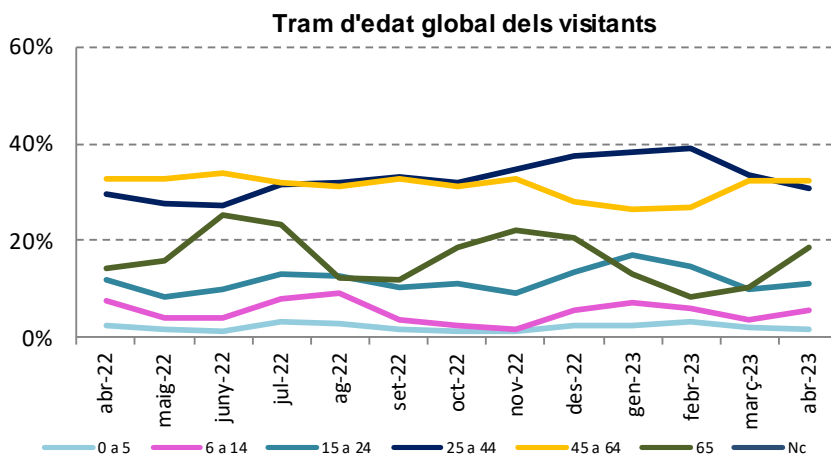
3.1 Tipus de relació dels visitants

	abr-22	abr-23	variació anual
Família	54,4%	40,7%	-13,8 pt
Parella	29,6%	35,7%	6,1 pt
Amics	8,8%	16,2%	7,4 pt
Sols	5,9%	6,1%	0,2 pt
Altres	1,2%	1,3%	0,1 pt



3.2 Trams d'edat dels visitants

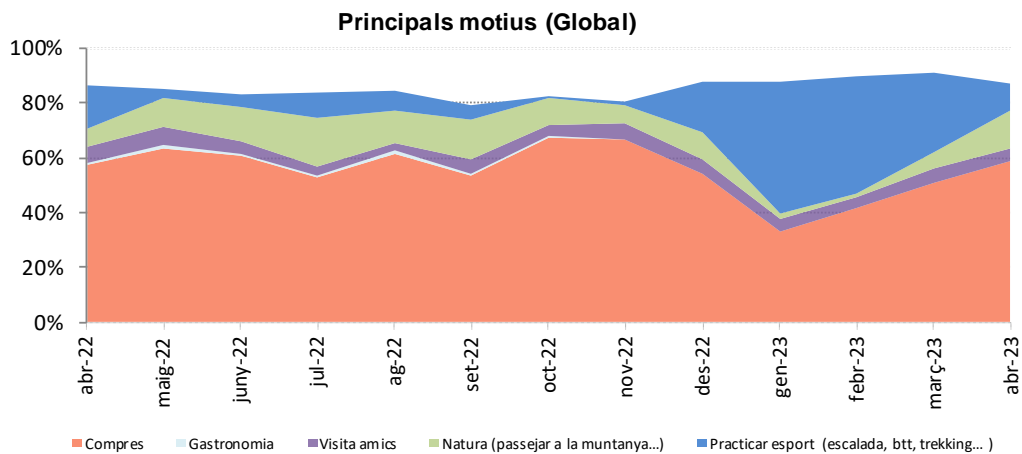
	Global	Espanyols	Francesos	Altres
0 a 5 anys	1,6%	2,1%	1,0%	2,7%
6 a 14 anys	5,5%	7,4%	2,8%	8,5%
15 a 24 anys	11,0%	11,9%	10,1%	9,1%
25 a 44 anys	30,9%	32,9%	28,2%	33,6%
45 a 64 anys	32,4%	32,6%	33,1%	26,7%
65 i +	18,6%	13,2%	24,8%	19,4%



3.3 Motius de visita

ABRIL	GLOBAL	Excursionistes	Turistes
Practicar esport (escalada, btt, trekking...)	9,9%	1,2%	19,5%
Oci cultural (esdeveniments, visites a museus...)	2,4%	0,1%	5,0%
Benestar, salut, termalisme	2,2%	0,7%	3,9%
Gastronomia	0,2%	0,1%	0,3%
Visita a familiars i amics	4,6%	1,8%	7,8%
Natura (passejar a la muntanya...)	13,6%	4,7%	23,5%
Compres	58,9%	79,7%	35,7%
Treball (no fronterer)	2,8%	1,6%	4,1%
Negocis, congressos, fires	0,1%	0,1%	0,2%
De pas	5,0%	9,4%	0,0%
Altres	0,4%	0,6%	0,1%

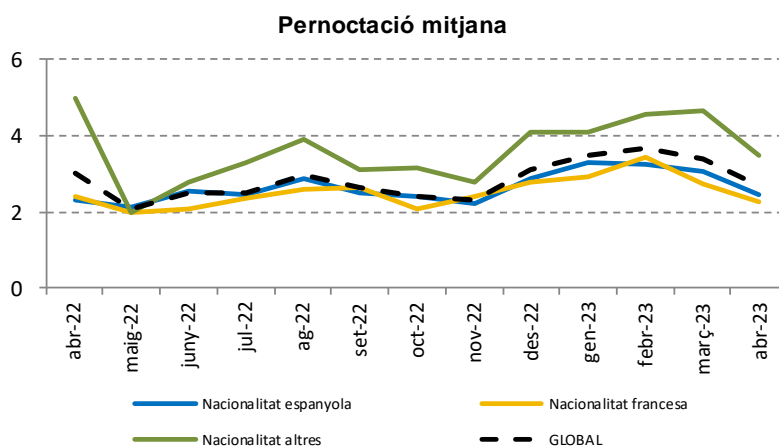
Aquesta taula mostra les diferents motivacions entre els visitants del mes d'abril del 2023. El motiu principal dels visitants són les compres (58,9%). Tant els excursionistes com els turistes, presenten com a motiu principal de visita les compres amb un 79,7% i un 35,7% respectivament.



3.4 Característiques de les pernoctacions

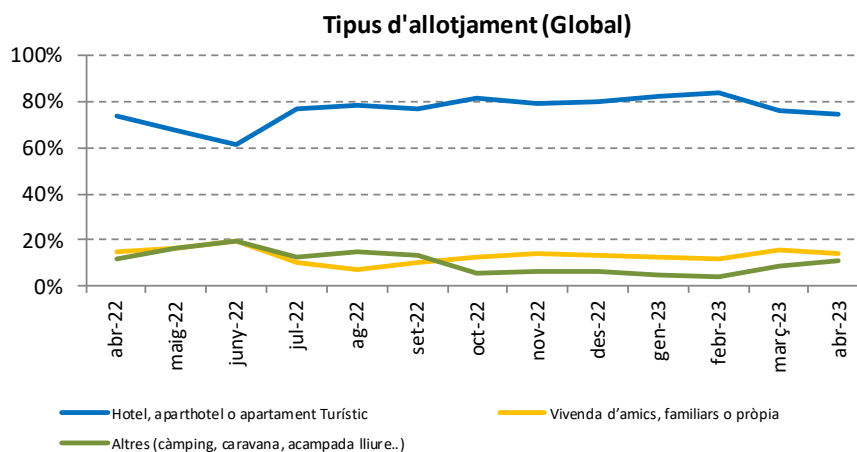
Pernoctació mitjana dels turistes per la seva procedència

	abr-22	abr-23
Espanyols	2,3	2,5
Francesos	2,4	2,3
Altres	5,0	3,5
Global	3,0	2,7



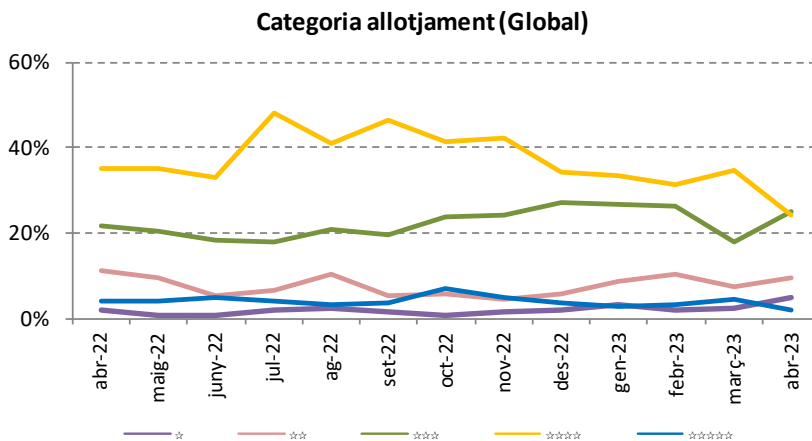
Pernoctacions per tipus d'allotjament

	GLOBAL		Entrada per Sant Julià		Entrada pel Pas	
	abr-23	variació anual	abr-23	variació anual	abr-23	variació anual
Hotel, apartament o apartament Turístic	74%	0,8 pt	76%	-0,7 pt	67%	13,2 pt
Vivenda d'amics, familiars o pròpia	15%	-0,4 pt	13%	-1,4 pt	20%	1,8 pt
Altres (càmping, acampada lliure..)	11%	-0,4 pt	11%	2,0 pt	13%	-15,0 pt



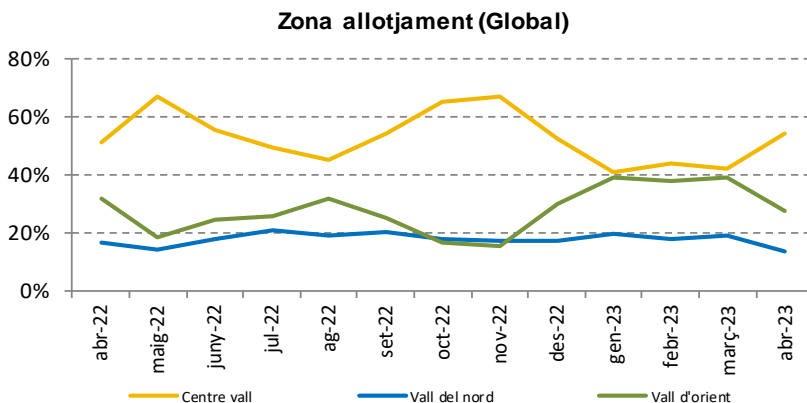
Pernoctacions per categoria de l'allotjament

	Global		Entrada per Sant Julià		Entrada pel Pas de la Casa	
	abr-23	variació anual	abr-23	variació anual	abr-23	variació anual
☆	5%	2,8 pt	5%	3,2 pt	4%	0,7 pt
☆☆	10%	-1,8 pt	9%	-0,5 pt	13%	-10,9 pt
☆☆☆	25%	3,4 pt	28%	4,5 pt	16%	2,8 pt
☆☆☆☆	24%	-11,2 pt	26%	-12 pt	19%	-3,7 pt
☆☆☆☆☆	2%	-1,9 pt	2%	-2,5 pt	3%	1,2 pt
Sense/Nc	35%	8,6 pt	32%	7,3 pt	45%	9,8 pt



Pernoctacions per zona d'allotjament

	Global		Entrada per Sant Julià		Entrada pel Pas de la Casa	
	abr-23	variació anual	abr-23	variació anual	abr-23	variació anual
Canillo	13%	-2,5 pt	12%	-2,2 pt	17%	-6,2 pt
Encamp	12%	6,5 pt	9%	3,0 pt	23%	20,2 pt
Ordino	3%	-1,1 pt	3%	-1,5 pt	2%	1,7 pt
La Massana	10%	-1,8 pt	11%	-1,5 pt	8%	-1,5 pt
Andorra la Vella	25%	-2,0 pt	27%	-2,2 pt	18%	3,6 pt
Sant Julià	5%	-1,9 pt	5%	-2,7 pt	4%	2,7 pt
Escaldes	24%	6,7 pt	27%	6,9 pt	17%	10,3 pt
Pas de la Casa	3%	-8,7 pt	1%	-5,0 pt	9%	-33,2 pt



4 Nota Metodològica

- **Font:** Dades generades a partir de l'enquesta de turisme realitzada pel Departament d'Estadística del Govern d'Andorra i disponibles al web www.estadistica.ad en el banc de dades dins de l'apartat "Hoteleria i turisme". En aquest apartat trobaran:
 - **Les dades en nombre absolut**
 1. Sèries de 1999 a abril 2009 (metodologia 2002)
 2. Sèries de maig 2009 a desembre 2011 (metodologia 2009)
 3. Sèries de febrer 2011 a data d'avui (metodologia 2012)
 - **Índex turístics (Sèries de 1999 a octubre 2012)**
- **Definicions:** Els visitants agrupen els turistes, que són els visitants que passen com a mínim una nit al país, i els excursionistes, que són els visitants que només passen el dia al país sense pernoctar-hi.

- **Metodologia:**

Les dades de visitants s'obtenen a partir de l'enquesta de turisme realitzada sobre una mostra dels visitants i el seu creuament amb les càmeres de detecció automàtica d'entrada de vehicles per frontera de l'Agència de Mobilitat.

El mes de maig del 2009 es va realitzar un canvi metodològic en l'enquesta i elaboració dels resultats del nombre de visitants. Aquest canvi està explicat en la Nota de Premsa P-1050_20100202 (Met.), publicada al 02/02/2010.

El mes de maig del 2011 l'enquesta la realitzen conjuntament el CRES, Andorra Turisme i el Departament d'Estadística, a partir d'aquesta data s'ha treballat en la millora metodològica plasmada en la informació publicada:

1. A partir del mes de maig 2011:
 - Ampliació dels dies i hores de recollida de les enquestes.
2. A partir del mes de desembre del 2011:
 - Identificació i no inclusió dels treballadors fronterers com a excursionistes.
 - Identificació i inclusió dels visitants entrat al país mitjançant autobusos discrecionals de matrícula andorrana.
 - Enquesta específica als autobusos de matrícula no andorrana per identificar l'origen i característiques dels visitants transportats.
3. A partir del mes de desembre del 2014:
 - Millora de l'estimació dels visitants que entren amb autobusos, al tenir en compte tots els tipus de serveis de transport públic internacional de viatgers (regulars i discrecionals).
 - Millora de l'estimació de l'entrada de visitants d'altres procedències, que entren amb cotxes de lloguer amb matrícula espanyola per la frontera de Sant Julià de Lòria.

El mes de desembre del 2016, el Departament d'Estadística assumeix el treball de camp de les enquestes turístiques.

1. A partir del mes de desembre s'incorporen les millores a la recollida de dades:
 - Harmonització i adaptació de les variables de les enquestes a les recomanacions internacionals.
 - Augment de la mostra enquestada per als diferents qüestionaris.
 - Control més acurat de les dades recollides.
 - Millora de la reactivitat davant de les incidències diàries del treball de camp.
- **Dades sociodemogràfiques:**

A partir de les enquestes als visitants a la frontera, s'obté més informació sobre els visitants. Les dades sociodemogràfiques reflecteixen els perfils dels visitants que entren amb vehicles lleugers excepte la pernoctació mitjana que engloba també els visitants entrats en autobusos.

- **Restriccions COVID-19:**

Tant a la frontera espanyola com a la frontera francesa, els visitants poden desplaçar-se lliurement a Andorra, sempre respectant les restriccions establertes al Principat.

- **Referències metodològiques**

EUROSTAT:

L'Eurostat (en anglès: Statistical Office of the European Communities) és l'oficina estadística de la Comissió Europea, que produeix dades sobre la Unió Europea (UE) i promou l'harmonització dels mètodes estadístics dels estats membres.

<https://joinup.ec.europa.eu/software/demetrapius/description>
<http://www.bde.es/webbde/en/secciones/servicio/software/econom.html>

U.S. CENSUS BUREAU:

L'Oficina del Cens dels Estats Units (de l'anglès United States Census Bureau) forma part del Departament de Comerç dels Estats Units. És l'organisme governamental que s'encarrega del Cens als Estats Units. El seu objectiu és donar una font de dades de qualitat sobre la població d'EUA i la seva economia.

<http://www.census.gov>

- **Actualització des les dades de visitants**

Atès que les dades de visitants a Andorra pot estar subjecte a possibles canvis i revisions durant l'any, les dades d'aquesta nota de premsa poden ser modificades i es podran consultar actualitzades en el Banc de dades del web del Departament d'Estadística (www.estadistica.ad en l'apartat "Hoteleria i turisme").

- **Nota**

D'acord amb les previsions de la Llei del Pla d'estadística 2022-2025 i el seu desplegament en el Programa estadístic per a l'any 2023, el present informe dona resposta a l'activitat estadística:

- A123 Estadística de moviments turístics en les fronteres

5 Dades de les publicacions previstes

- Nota de premsa "A123. Enquesta de moviments turístics a les fronteres. Maig 2023": 19 de juny de 2023.