



NOTA DE PREMSA

A001. Estimacions de població. Abril 2023 A003. Estadística dels censos parroquials. Abril 2023

Data de publicació: dilluns, 22/05/2023

www.estadistica.ad

Resum

En data 30 d'abril del 2023, la població resident al Principat d'Andorra ascendeix a 82.623 persones, el que suposa un augment del 3,0% (+2.399 persones) respecte a l'abril del 2022. Aquest creixement es concentra principalment a les parròquies d'Andorra la Vella (+562 residents, +2,4%), La Massana (+441 residents, +4,1%), Encamp (+387 residents, +3,2%), Canillo (+377 residents, +7,7%) i Escaldes-Engordany (+365 residents, +2,5%). Les parròquies que menys han crescut han estat Ordino (+145 residents, +2,8%) i Sant Julià de Lòria (+122 residents, +1,3%).

Per nacionalitats, l'increment anual mesurat el mes d'abril es concentra en el col·lectiu d'altres nacionalitats amb un total de +1.706 persones (+18,4%), seguit de les persones de nacionalitat espanyola amb +447 persones (+2,2%), de nacionalitat andorrana amb un total de +220 persones (+0,6%) i de nacionalitat francesa amb +133 persones (+3,7%). Les persones amb nacionalitat portuguesa registren un decrement de 107 persones (-1,2%) respecte al mateix mes de l'any anterior.

El 72,7% de la població es concentra en el tram d'entre 15 i 64 anys i la població menor de 15 anys representa el 12,2%, mentre que la població més gran de 64 anys suposa el 15,1% restant.

Pel que fa a la població registrada en els censos comunals a 30 d'abril del 2023 (87.466 persones), hi ha un increment del 3,0% respecte a la població registrada del mateix mes del 2022 (84.939 persones).

Nota: Convé advertir que les dades de població registrada en els comuns estan en procés de revisió contínua, atès que des del març del 2012 el Govern va establir un intercanvi d'informació mensual amb els comuns perquè puguin actualitzar les seves dades censals. Per aquest motiu, les variacions en les dades de població registrada són motivades, entre altres, per depuracions administratives. D'altra banda, cal tenir en compte que les estimacions de població no compten amb un procés de validació dels residents amb nacionalitat andorrana tan complet com el que es pot aplicar amb els residents d'altres nacionalitats.

A001. Estimacions de població. Abril 2023
A003. Estadística dels censos parroquials. Abril 2023

Índex

1	Població estimada	3
1.1	Població per sexe i parròquia.....	3
1.2	Població per grups d'edat i sexe	3
1.3	Població per nacionalitat i sexe.....	4
1.4	Distribució per parròquia, grups d'edat i nacionalitat segons sexe.....	4
2	Detall per parròquies	5
2.1	Població per grans grups d'edat.....	5
2.2	Població per nacionalitats	5
3	Comparació entre la població estimada i la població registrada.....	6
3.1	Per parròquies.....	6
3.2	Per nacionalitats	7
3.3	Evolució històrica abril 2017 - abril 2023.....	8
4	Nota metodològica.....	11
5	Dates de les properes publicacions previstes	11

A001. Estimacions de població. Abril 2023
A003. Estadística dels censos parroquials. Abril 2023

1 Població estimada

1.1 Població per sexe i parròquia

Població per sexe i parròquia

Parròquia	Sexe	2022 04				2023 03				2023 04				Var. mensual	Var. anual						
		Home n	%	Dona n	%	Total n	%	Home n	%	Dona n	%	Total n	%			Home n	%	Dona n	%	Total n	%
Canillo		2.685	6,5%	2.238	5,7%	4.923	6,1%	2.870	6,8%	2.336	5,9%	5.206	6,3%	2.922	6,9%	2.378	5,9%	5.300	6,4%	1,8%	7,7%
Encamp		6.262	15,2%	5.648	14,5%	11.910	14,8%	6.435	15,2%	5.801	14,6%	12.236	14,9%	6.461	15,2%	5.836	14,6%	12.297	14,9%	0,5%	3,2%
Ordino		2.646	6,4%	2.486	6,4%	5.132	6,4%	2.730	6,5%	2.527	6,4%	5.257	6,4%	2.738	6,4%	2.539	6,3%	5.277	6,4%	0,4%	2,8%
La Massana		5.708	13,9%	5.129	13,1%	10.837	13,5%	5.870	13,9%	5.285	13,3%	11.155	13,6%	5.932	13,9%	5.346	13,3%	11.278	13,6%	1,1%	4,1%
Andorra la Vella		11.581	28,1%	11.426	29,3%	23.007	28,7%	11.841	28,0%	11.623	29,2%	23.464	28,6%	11.900	28,0%	11.669	29,1%	23.569	28,5%	0,4%	2,4%
Sant Julià de Lòria		4.914	11,9%	4.714	12,1%	9.628	12,0%	4.940	11,7%	4.760	12,0%	9.700	11,8%	4.965	11,7%	4.785	11,9%	9.750	11,8%	0,5%	1,3%
Escaldes - Engordany		7.374	17,9%	7.413	19,0%	14.787	18,4%	7.560	17,9%	7.463	18,8%	15.023	18,3%	7.628	17,9%	7.524	18,8%	15.152	18,3%	0,9%	2,5%
Total		41.170	100%	39.054	100%	80.224	100%	42.246	100%	39.795	100%	82.041	100%	42.546	100%	40.077	100%	82.623	100%	0,7%	3,0%

1.2 Població per grups d'edat i sexe

Població per grans grups d'edat i sexe

Grans grups d'edat	Sexe	2022 04				2023 03				2023 04				Var. mensual	Var. anual						
		Home n	%	Dona n	%	Total n	%	Home n	%	Dona n	%	Total n	%			Home n	%	Dona n	%	Total n	%
Menors de 15 anys		5.220	12,7%	4.994	12,8%	10.214	12,7%	5.108	12,1%	4.995	12,6%	10.103	12,3%	5.092	12,0%	4.995	12,5%	10.087	12,2%	-0,2%	-1,2%
De 15 a 64 anys		30.178	73,3%	27.915	71,5%	58.093	72,4%	31.106	73,6%	28.407	71,4%	59.513	72,5%	31.386	73,8%	28.655	71,5%	60.041	72,7%	0,9%	3,4%
Més grans de 64 anys		5.772	14,0%	6.145	15,7%	11.917	14,9%	6.032	14,3%	6.393	16,1%	12.425	15,1%	6.068	14,3%	6.427	16,0%	12.495	15,1%	0,6%	4,9%
Total		41.170	100%	39.054	100%	80.224	100%	42.246	100%	39.795	100%	82.041	100%	42.546	100%	40.077	100%	82.623	100%	0,7%	3,0%

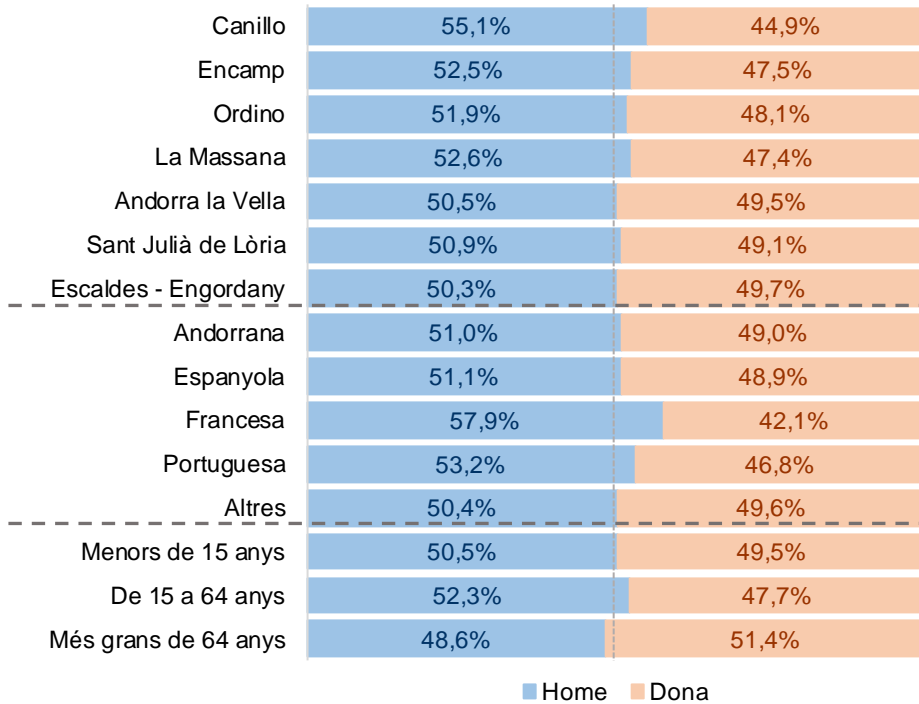
A001. Estimacions de població. Abril 2023
A003. Estadística dels censos parroquials. Abril 2023

1.3 Població per nacionalitat i sexe

Població per nacionalitat i sexe																					
Nacionalitat	Sexe	2022 04				2023 03				2023 04				Var. mensual	Var. anual						
		Home n	%	Dona n	%	Total n	%	Home n	%	Dona n	%	Total n	%								
Andorrana		19.673	47,8%	18.895	48,4%	38.568	48,1%	19.763	46,8%	18.987	47,7%	38.750	47,2%	19.778	46,5%	19.010	47,4%	38.788	46,9%	0,1%	0,6%
Espanyola		10.096	24,5%	9.838	25,2%	19.934	24,8%	10.383	24,6%	9.950	25,0%	20.333	24,8%	10.417	24,5%	9.964	24,9%	20.381	24,7%	0,2%	2,2%
Francesa		2.056	5,0%	1.545	4,0%	3.601	4,5%	2.154	5,1%	1.567	3,9%	3.721	4,5%	2.161	5,1%	1.573	3,9%	3.734	4,5%	0,3%	3,7%
Portuguesa		4.731	11,5%	4.140	10,6%	8.871	11,1%	4.667	11,0%	4.106	10,3%	8.773	10,7%	4.664	11,0%	4.100	10,2%	8.764	10,6%	-0,1%	-1,2%
Altres		4.614	11,2%	4.636	11,9%	9.250	11,5%	5.279	12,5%	5.185	13,0%	10.464	12,8%	5.526	13,0%	5.430	13,5%	10.956	13,3%	4,7%	18,4%
Andorrana		19.673	47,8%	18.895	48,4%	38.568	48,1%	19.763	46,8%	18.987	47,7%	38.750	47,2%	19.778	46,5%	19.010	47,4%	38.788	46,9%	0,1%	0,6%
Estrangera		21.497	52,2%	20.159	51,6%	41.656	51,9%	22.483	53,2%	20.808	52,3%	43.291	52,8%	22.768	53,5%	21.067	52,6%	43.835	53,1%	1,3%	5,2%
Total		41.170	100%	39.054	100%	80.224	100%	42.246	100%	39.795	100%	82.041	100%	42.546	100%	40.077	100%	82.623	100%	0,7%	3,0%

1.4 Distribució per parròquia, grups d'edat i nacionalitat segons sexe

Distribució de la població per sexe. Abril 2023



A001. Estimacions de població. Abril 2023
A003. Estadística dels censos parroquials. Abril 2023

2 Detall per parròquies

2.1 Població per grans grups d'edat

Població per grans grups d'edat i parròquies. Abril 2023

Parròquia	Canillo		Encamp		Ordino		La Massana		Andorra la Vella		Sant Julià de Lòria		Escaldes - Engordany		Total	
	n	%	n	%	n	%	n	%	n	%	n	%	n	%	n	%
Grans grups d'edat																
Menors de 15 anys	580	10,9%	1.418	11,5%	828	15,7%	1.446	12,8%	2.774	11,8%	1.201	12,3%	1.840	12,1%	10.087	12,2%
De 15 a 64 anys	4.089	77,2%	9.268	75,4%	3.815	72,3%	8.356	74,1%	16.719	70,9%	7.005	71,8%	10.789	71,2%	60.041	72,7%
Més grans de 64 anys	631	11,9%	1.611	13,1%	634	12,0%	1.476	13,1%	4.076	17,3%	1.544	15,8%	2.523	16,7%	12.495	15,1%
Total	5.300	100%	12.297	100%	5.277	100%	11.278	100%	23.569	100%	9.750	100%	15.152	100%	82.623	100%

2.2 Població per nacionalitats

Població per nacionalitats i parròquies. Abril 2023

Parròquia	Canillo		Encamp		Ordino		La Massana		Andorra la Vella		Sant Julià de Lòria		Escaldes - Engordany		Total	
	n	%	n	%	n	%	n	%	n	%	n	%	n	%	n	%
Nacionalitats																
Andorrana	1.671	31,5%	5.728	46,6%	2.611	49,5%	4.825	42,8%	11.082	47,0%	5.595	57,4%	7.276	48,0%	38.788	46,9%
Espanyola	1.371	25,9%	2.497	20,3%	1.343	25,5%	2.773	24,6%	6.033	25,6%	2.343	24,0%	4.021	26,5%	20.381	24,7%
Francesa	577	10,9%	737	6,0%	323	6,1%	714	6,3%	746	3,2%	178	1,8%	459	3,0%	3.734	4,5%
Portuguesa	383	7,2%	1.994	16,2%	230	4,4%	838	7,4%	2.811	11,9%	1.014	10,4%	1.494	9,9%	8.764	10,6%
Altres	1.298	24,5%	1.341	10,9%	770	14,6%	2.128	18,9%	2.897	12,3%	620	6,4%	1.902	12,6%	10.956	13,3%
Andorrana	1.671	31,5%	5.728	46,6%	2.611	49,5%	4.825	42,8%	11.082	47,0%	5.595	57,4%	7.276	48,0%	38.788	46,9%
Estrangera	3.629	68,5%	6.569	53,4%	2.666	50,5%	6.453	57,2%	12.487	53,0%	4.155	42,6%	7.876	52,0%	43.835	53,1%
Total	5.300	100%	12.297	100%	5.277	100%	11.278	100%	23.569	100%	9.750	100%	15.152	100%	82.623	100%

A001. Estimacions de població. Abril 2023
A003. Estadística dels censos parroquials. Abril 2023

3 Comparació entre la població estimada i la població registrada

Des del desembre de l'any 2009, el Departament d'Estadística estima mensualment la població resident en el Principat a partir dels censos comunals i del seu creuament amb d'altres registres administratius disponibles. D'altra banda, el Principat d'Andorra disposa dels registres comunals a través dels quals s'obté directament la xifra de població registrada derivada de les altes i baixes en els diferents comuns.

L'estimació de la població resident a 30 d'abril del 2023 proporciona un total de 82.623 persones, mentre que la població registrada és de 87.466 persones, el que suposa una divergència percentual del +5,9% (+4.843 persones). En el mes d'abril del 2022 era també del +5,9%.

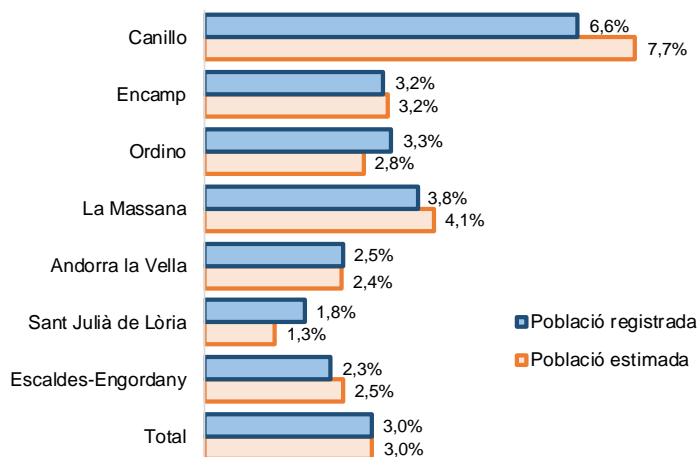
3.1 Per parròquies

Població resident registrada i estimada per parròquia					
Població per parròquia	Població registrada	Població estimada	Desviació en valor	Desviació en % 2023 04	Desviació en % 2022 04
Canillo	6.205	5.300	905	17,1%	18,2%
Encamp	13.198	12.297	901	7,3%	7,4%
Ordino	5.492	5.277	215	4,1%	3,6%
La Massana	11.909	11.278	631	5,6%	5,9%
Andorra la Vella	24.566	23.569	997	4,2%	4,2%
Sant Julià de Lòria	10.187	9.750	437	4,5%	3,9%
Escaldes-Engordany	15.909	15.152	757	5,0%	5,2%
Total	87.466	82.623	4.843	5,9%	5,9%

Nota: Pot ser que els augments i disminucions variïn degut a l'arrodoniment dels decimals.

En el mes d'abril del 2023, la desviació estimada en relació al mateix mes de l'any 2022 ha augmentat a les parròquies d'Ordino i Sant Julià de Lòria (ambdues un 0,5%), es manté a Andorra la Vella (0,0%) i decreix a Encamp (-0,1%), Escaldes-Engordany (-0,2%), La Massana (-0,3%) i Canillo (-1,1%).

Creixement poblacional relatiu anual per parròquia. Abril 2023



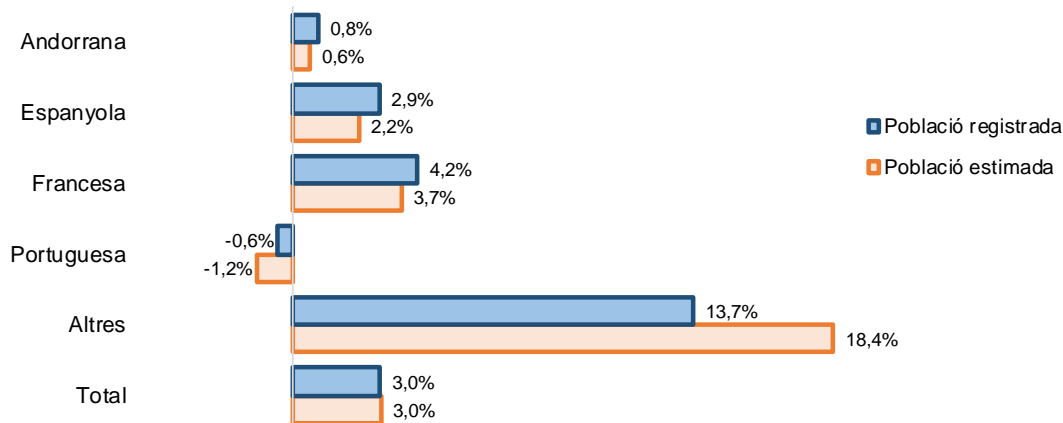
Nota: Pot ser que els augments i disminucions variïn degut a l'arrodoniment dels decimals.

A001. Estimacions de població. Abril 2023
A003. Estadística dels censos parroquials. Abril 2023

3.2 Per nacionalitats

Població resident registrada i estimada per nacionalitat					
Població per nacionalitats	Població registrada	Població estimada	Desviació en valor	Desviació en % 2023 04	Desviació en % 2022 04
Andorrans	37.888	38.788	-900	-2,3%	-2,6%
Espanyols	23.558	20.381	3.177	15,6%	14,8%
Francesos	4.689	3.734	955	25,6%	24,9%
Portuguesos	9.690	8.764	926	10,6%	9,8%
Altres nacionalitats	11.641	10.956	685	6,3%	10,7%
Total	87.466	82.623	4.843	5,9%	5,9%

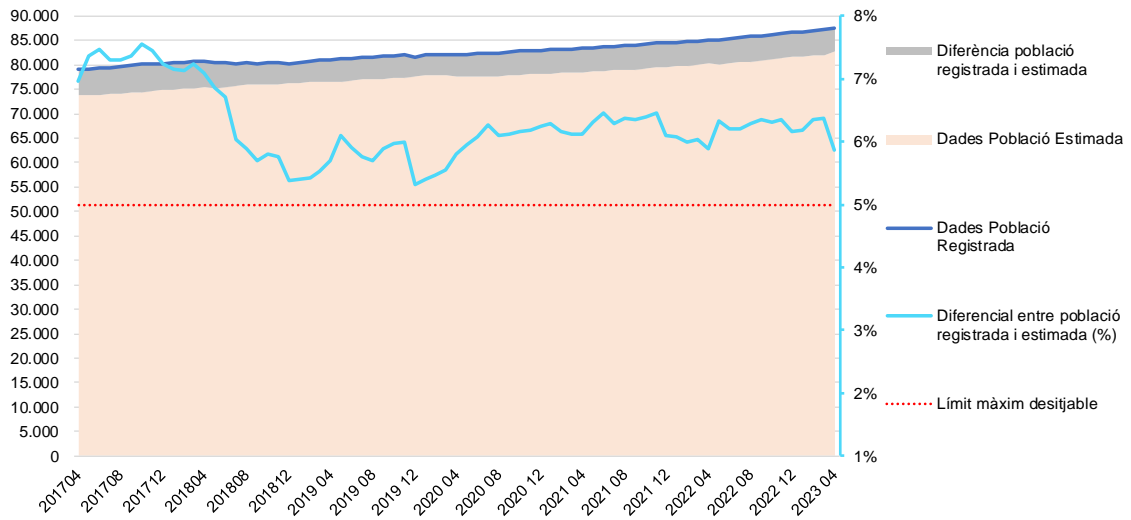
Creixement poblacional relatiu anual per nacionalitats. Abril 2023



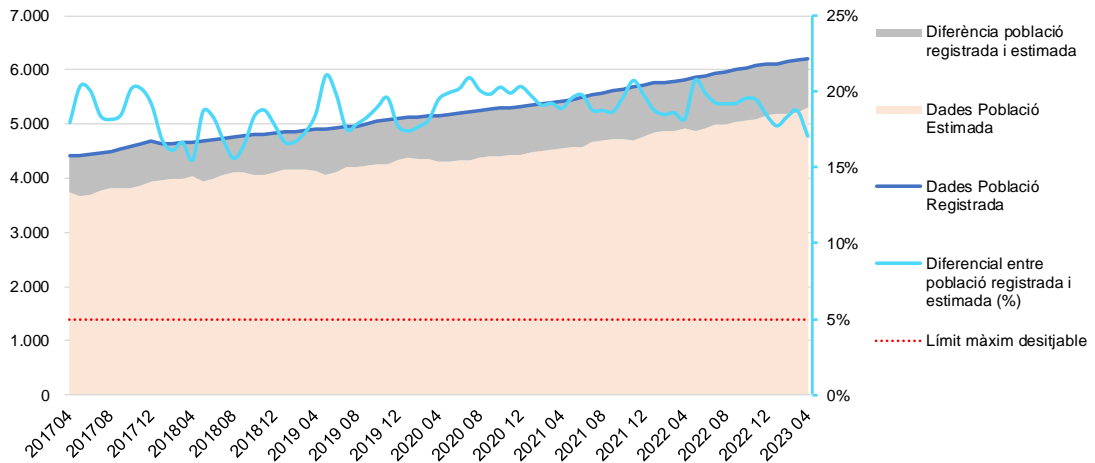
A001. Estimacions de població. Abril 2023
A003. Estadística dels censos parroquials. Abril 2023

3.3 Evolució històrica abril 2017 - abril 2023

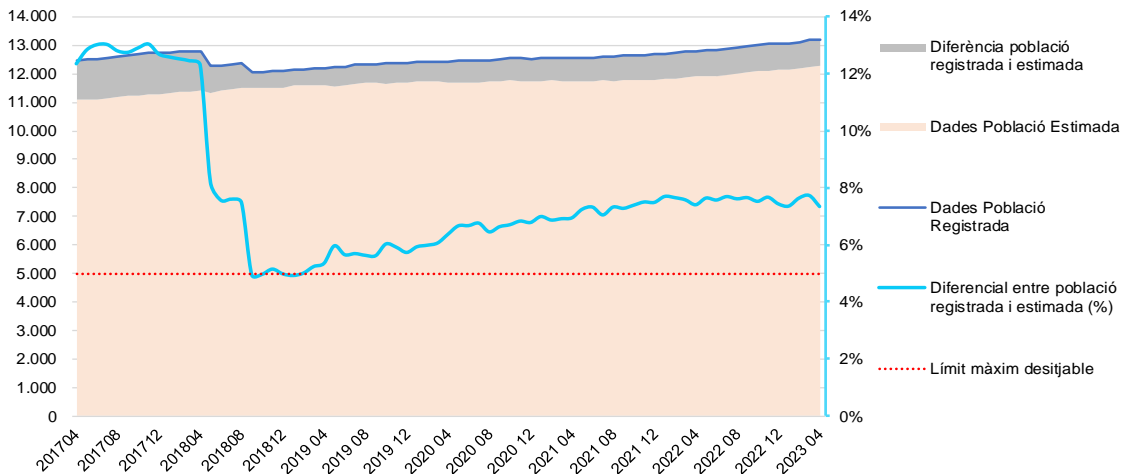
Divergència entre la població registrada i l'estimada. Total



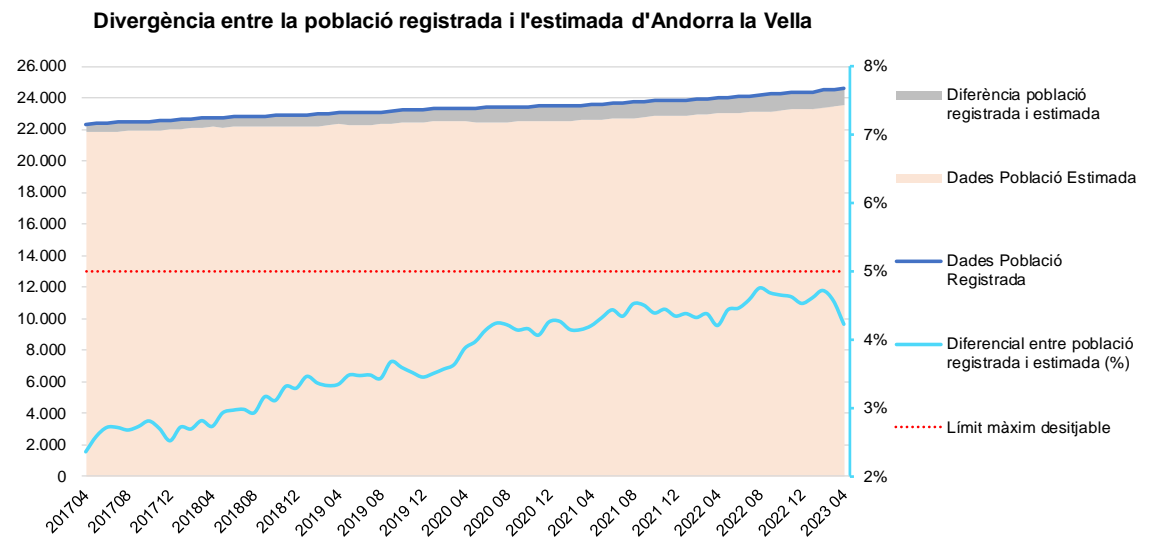
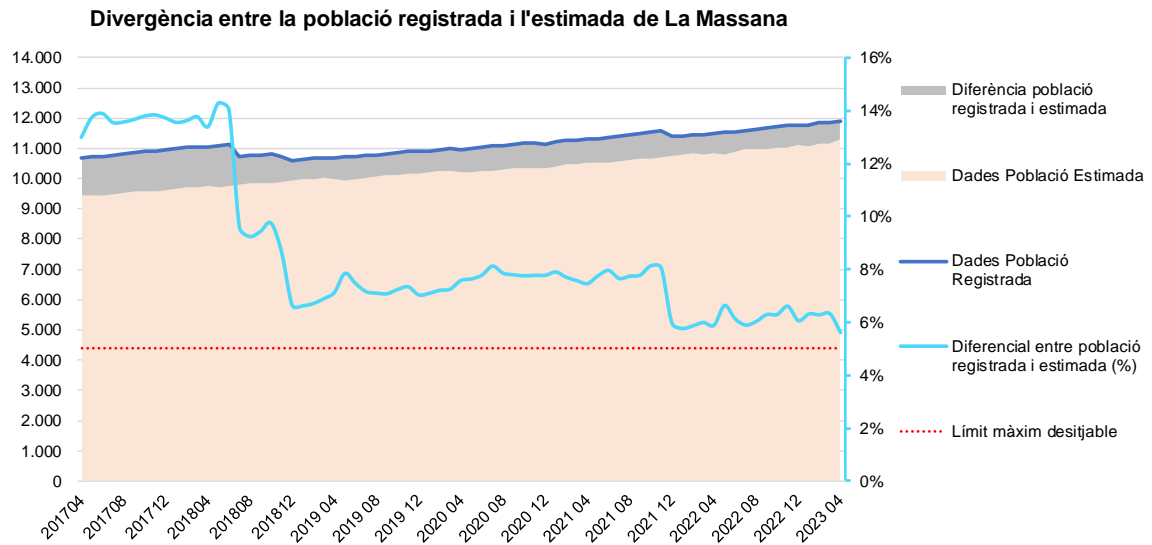
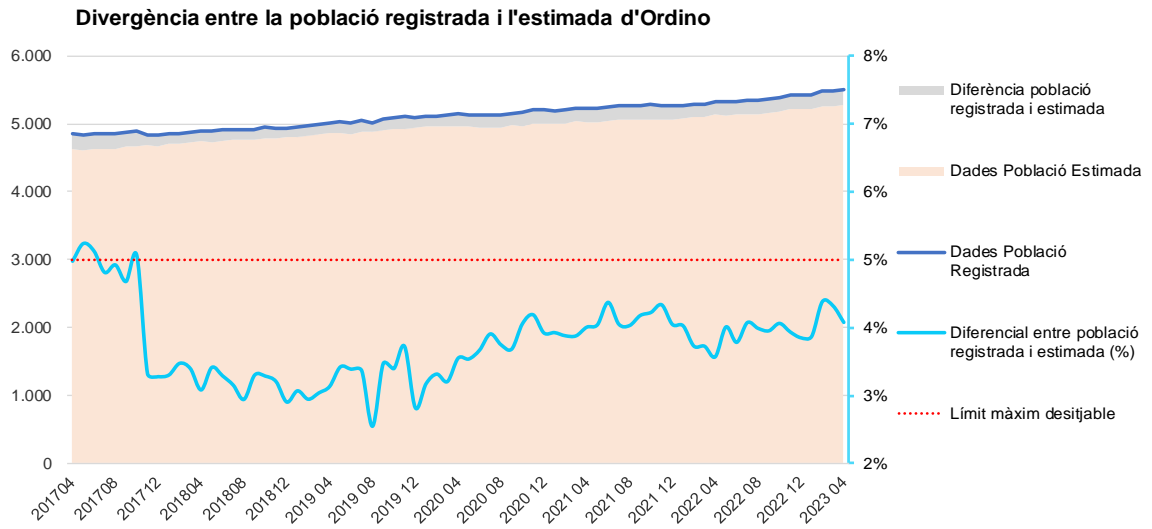
Divergència entre la població registrada i l'estimada de Canillo



Divergència entre la població registrada i l'estimada d'Encamp

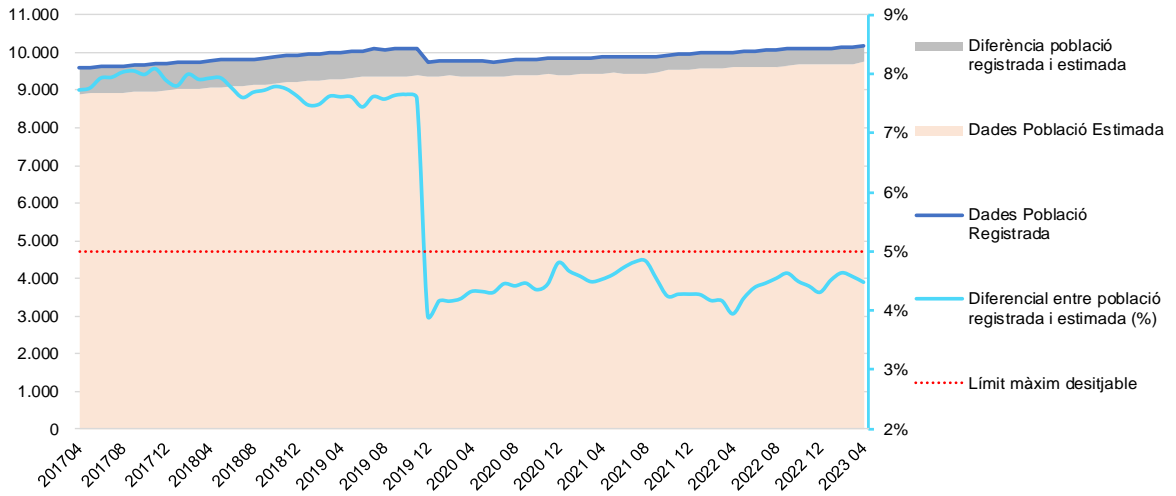


A001. Estimacions de població. Abril 2023
A003. Estadística dels censos parroquials. Abril 2023

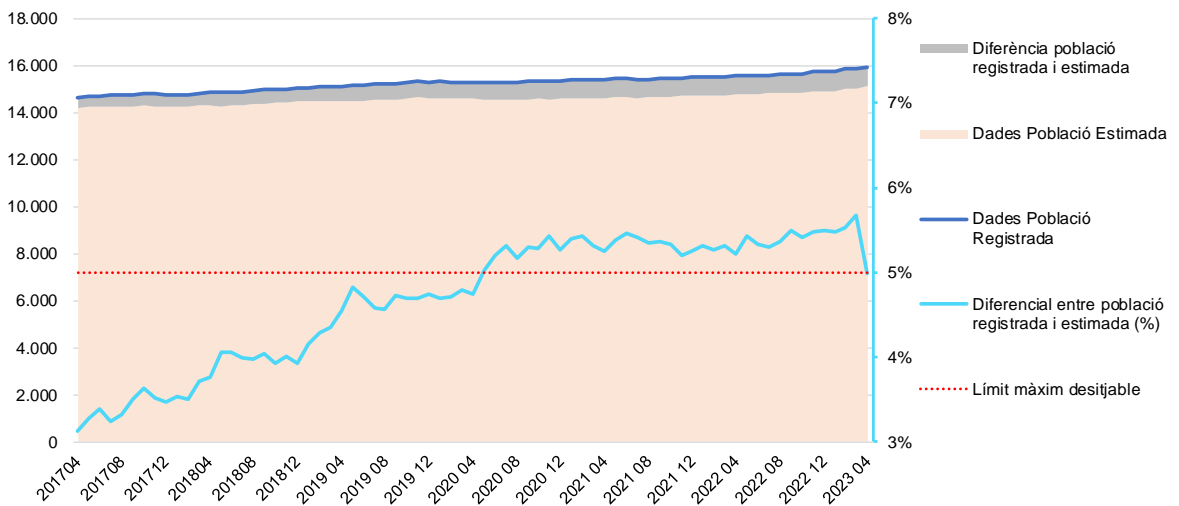


A001. Estimacions de població. Abril 2023
A003. Estadística dels censos parroquials. Abril 2023

Divergència entre la població registrada i l'estimada de Sant Julià de Lòria



Divergència entre la població registrada i l'estimada d'Escaldes-Engordany



4 Nota metodològica

- **Citació.** Per a qualsevol utilització de la informació continguda en aquesta nota de premsa gràcies de citar “Dades dels censos parroquials i altres fonts d’informació tractades pel Departament d’Estadística per a la Nota de Premsa ref. NP_A001_A003_20230522”.
- **Nota.** D’acord amb les previsions de la Llei del Pla d’estadística 2022-2025 i el seu desplegament en el Programa estadístic per a l’any 2023, aquest informe dona resposta a l’activitat estadística:
 - A001: Estimacions de població
 - A003: Estadística dels censos parroquials

- **Definicions.**

Població registrada: És el recompte de població que s’obté directament dels registres dels censos parroquials.

Població estimada: És l’estimació de la població resident en el Principat que realitza el Departament d’Estadística a partir dels censos parroquials i el seu encreuament amb altres fonts d’informació disponibles.

- **Metodologia.** Vegeu pàgina web d’estadística a l’apartat de metodologies i classificacions. <http://www.estadistica.ad>
- **Contactes.** Per estar informat en qualsevol moment de les noves publicacions us podeu inscriure a la nostra “Alerta informativa” a la nostra web. També hi podeu trobar l’històric de les notes de premsa d’aquest tema: <http://www.estadistica.ad>

Amb l’objectiu de maximitzar la difusió de la informació estadística d’Andorra, les Notes de Premsa del Departament d’Estadística es podran seguir també per [Twitter](#)

5 Dates de les properes publicacions previstes

Nota de premsa A001. *Estimacions de població. Maig del 2023* i A003. *Estadística dels censos parroquials. Maig del 2023*: 19 de juny del 2023