



## NOTA DE PREMSA

### A142. Índex de Preus de Consum d'Andorra (base 2021). Abril 2023

Data de publicació: dijous, 18/05/2023

[www.estadistica.ad](http://www.estadistica.ad)

#### Resum

La variació anual de l'Índex de Preus de Consum (IPC) en base 2021 corresponent al mes d'abril del 2023 és de +5,4% (abril 2022: +6,0%). Quant a la inflació subjacent, se situa al +5,9% en relació amb el mateix mes de l'any anterior.

Aquest mes d'abril, la variació mensual és de +0,5% com a conseqüència, principalment, del creixement dels preus dels productes dels grup Aliments i begudes no alcohòliques (amb una variació de +0,6%), Habitatge, aigua, gas, electricitat i altres combustibles (+0,4%), Béns i serveis diversos (+1,1%) i Vestit i calçat (+1,6%).

Índex general	Variació anual	Variació mensual	IPC acumulat	Inflació subjacent (variació anual)
111,48	+5,4%	+0,5%	+2,3%	+5,9%

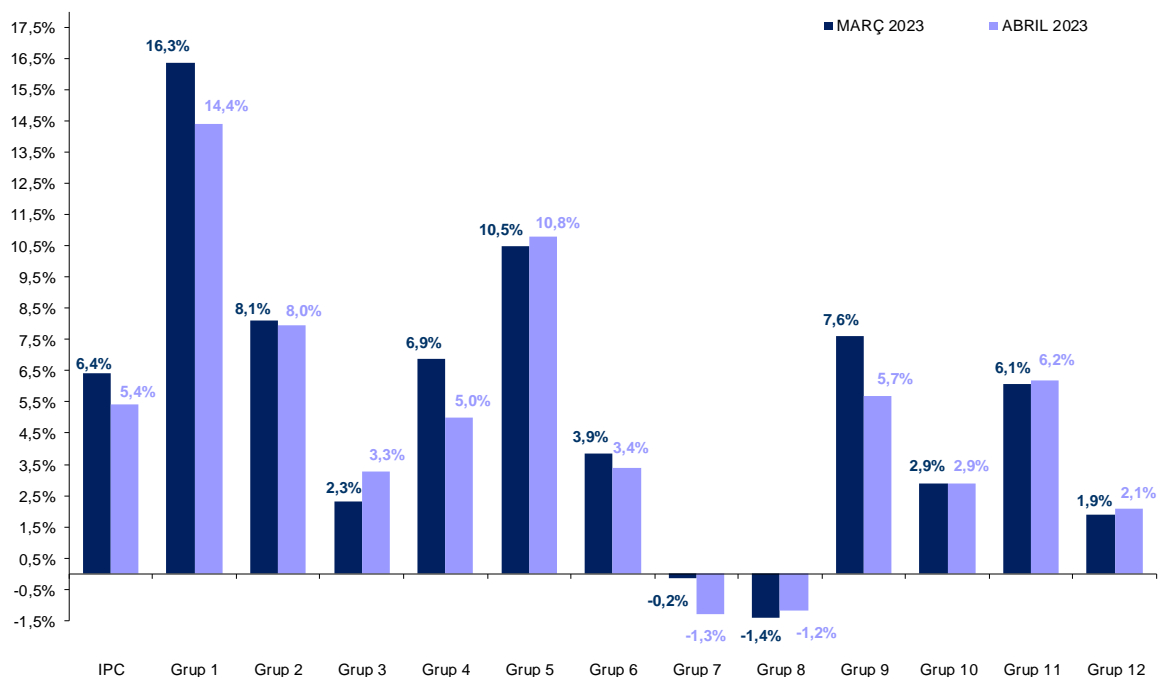
#### Índex

1	Evolució anual dels preus.....	2
2	Inflació subjacent i grups especials.....	2
3	Evolució mensual dels preus i les repercussions.....	4
4	Comparació amb l'IPC dels països veïns i de la Unió Europea.....	5
5	Taula de variacions de l'IPC.....	6
6	Nota metodològica.....	7
7	Dates de les publicacions previstes.....	8

## A142. Índex de Preus de Consum d'Andorra (base 2021). Abril 2023

### 1 Evolució anual dels preus

La variació anual d'abril del 2023 és de +5,4% (març 2023: +6,4%), com a resultat de les variacions observades en els grups de béns i serveis que componen l'IPC.



Els principals grups que fan disminuir la inflació són:

- **Grup 4: “Habitatge, aigua, gas, electricitat i altres combustibles”** amb una disminució d'un punt i nou dècimes, situant-se al +5,0%, degut a la disminució dels preus de l'*electricitat, gas i altres combustibles* enfront de la forta pujada del mateix mes de l'any passat.
- **Grup 1: “Aliments i begudes no alcohòliques”** amb un decreixement d'un punt i nou dècimes, situant-se al +14,4%, a causa, principalment, d'un augment dels preus de la *carn* més moderat que el de l'abril de l'any anterior, i la disminució dels preus dels *llegums i verdures*, davant del creixement a l'abril del 2022.
- **Grup 7: “Transport”** amb una disminució d'un punt i una dècima, situant-se al -1,3%, degut a la disminució dels preus dels *carburants i lubricants* enfront de l'augment que es va produir el mateix mes de l'any anterior.

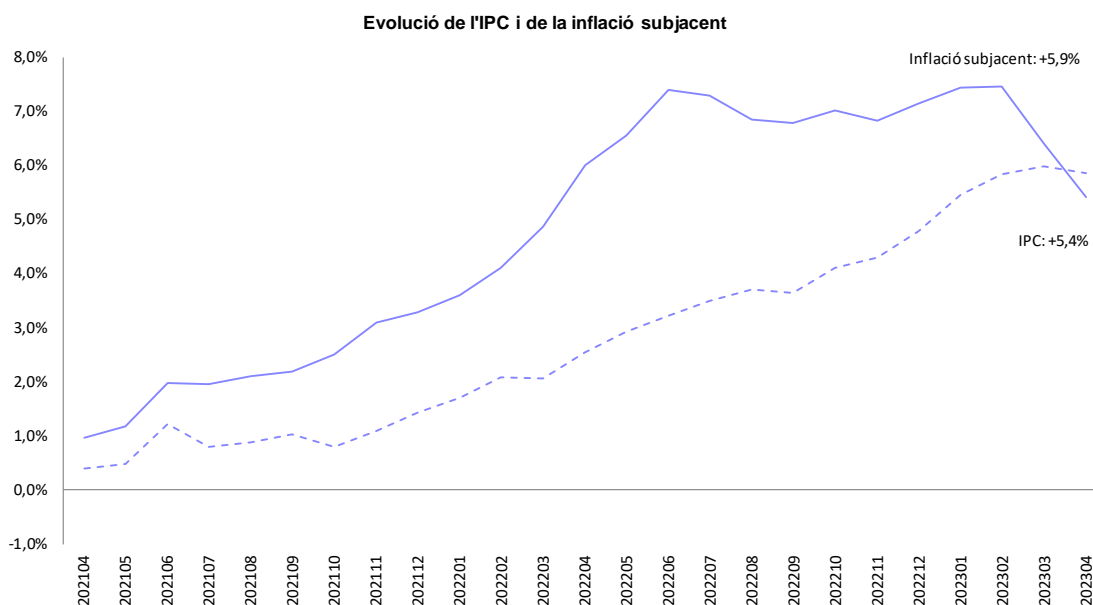
El principal grup que fa augmentar la inflació és:

- **Grup 3: “Vestit i calçat”** amb un creixement d'un punt, situant-se al +3,3%, a causa de l'augment dels preus de la *roba*.

## 2 Inflació subjacent i grups especials

	Ponderacions 2023	Variació anual	Variació mensual
IPC	10000	5,4%	0,5%
Inflació subjacent	8276	5,9%	0,7%
Energia	886	-3,7%	-0,5%
Productes petroliers	591	-11,0%	-0,8%
Productes frescos	838	10,9%	0,3%
Productes frescos i petroliers	1429	0,7%	-0,2%
Alimentació sense productes frescos	1213	16,5%	0,8%
Serveis	455	4,1%	0,4%

La inflació subjacent és la variació de l'IPC sense tenir en consideració els productes energètics i els productes frescos. A l'abril del 2023, la variació anual se situa al +5,9%, cinc dècimes per sobre de l'IPC registrat. Pel que fa a la resta dels grups especials, cal destacar el decreixement de les variacions anuals dels índexs de preus dels productes frescos i dels productes petroliers que passen, respectivament, del +14,6% i -7,1% el mes passat al +10,9% i -11,0% aquest mes.



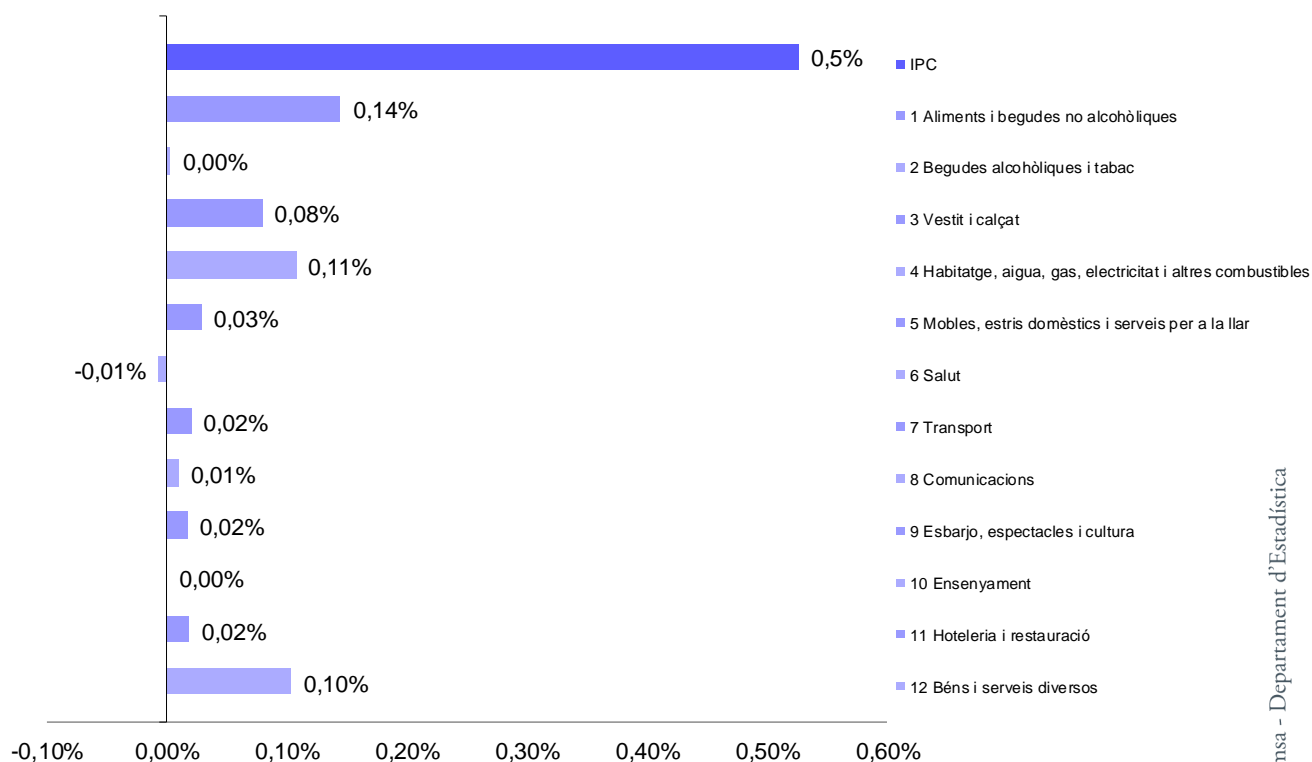
### 3 Evolució mensual dels preus i les repercussions

La variació mensual de l'IPC és de +0,5% (abril 2022: +1,5%) i els principals grups que contribueixen a l'esmentada variació són els següents.

Els principals grups que destaquen per la seva repercussió amb signe positiu són:

- **Grup 1: “Aliments i begudes no alcohòliques”** amb una variació mensual de +0,6% i una repercussió de +0,14%, a causa, principalment, de l'augment dels preus del *pa i cereals* i, en menor mesura, del *peix, la carn, la llet, formatge i ous* i d'*altres begudes no alcohòliques*.
- **Grup 4: “Habitatge, aigua, gas, electricitat i altres combustibles”** amb una variació de +0,4% i una repercussió de +0,11%, degut a l'augment dels preus de *lloguer de l'habitatge*, compensat parcialment per la disminució dels preus dels *combustibles líquids*.
- **Grup 12: “Béns i serveis diversos”** amb una variació mensual de +1,1% i una repercussió de +0,10% a causa del creixement dels preus dels béns i serveis per a la *cura personal, els efectes personals* i les *assegurances*.
- **Grup 3: “Vestit i calçat”** amb una variació mensual de +1,6% i una repercussió de +0,08%, degut a l'augment dels preus de la *roba* i el *calçat*.

#### Repercussions



## 4 Comparació amb l'IPC dels països veïns i de la Unió Europea

	Variació mensual		Variació anual		Variació des d'inici d'any, any 2023
	abr-22	abr-23	març-23	abr-23	
ANDORRA	1,5%	0,5%	6,4%	5,4%	2,3%
ESPANYA	-0,2%	0,6%	3,3%	4,1%	1,7%
FRANÇA	0,4%	0,6%	5,7%	5,9%	2,9%

L'IPC d'Espanya del mes d'abril del 2023 se situa al +4,1%, augmenta vuit dècimes respecte a la variació registrada el mes de març. Els grups que destaquen per la seva influència en el creixement són els següents. "Habitatge", que augmenta la variació gairebé cinc punts i mig, fins al -10,8%. Aquest comportament és perquè els preus de l'*electricitat* disminueixen amb menys intensitat que l'any passat. Cal assenyalar, encara que en sentit contrari, la baixada dels preus del *gas*, que van augmentar l'abril del 2022. "Transport", que situa la taxa en el +0,6%, gairebé cinc punts i mig més gran que la del mes passat. Aquest increment és degut a la pujada dels preus de *carburants i lubricants per a vehicles personals*, davant del descens del mateix mes de l'any passat. Per la seva banda, entre els grups amb influència negativa destaquen: "Aliments i begudes no alcohòliques", amb una taxa del +12,9%, més de tres punts i mig per sota de la del mes anterior. Influxa en aquest comportament la baixada dels preus dels *llegums i hortalisses*, que van pujar l'abril del 2022, i que l'augment dels preus de la *carn, el pa i els cereals, els olis i greixos i la llet, formatge i ous* és menor que el de l'any passat. També baixa la inflació del grup "Vestit i calçat", amb una taxa del +2,2%, un punt inferior a la del mes anterior. Aquesta evolució és perquè els preus de tots els seus components augmenten aquest mes menys que a l'abril del 2022.

L'IPC de França del mes d'abril del 2023 se situa al +5,9%, dues dècimes per sobre de la variació registrada el mes de març. Aquest augment es deu sobretot a l'acceleració dels preus de l'energia (+6,8% a l'abril després del +4,9% al març), degut a que el descens dels preus dels productes petrolers és menys acusat que el del mes anterior (-1,3% després del -7,4%) i a l'acceleració dels preus de l'electricitat (+11,2% després de +11,0%). Els preus dels serveis també s'acceleren (3,2% després del +2,9%), a causa, principalment, de l'evolució dels preus dels altres serveis (+3,9% després del +3,5%). Per contra, els preus dels productes manufacturats es desacceleren (4,6% després d'un +4,8%), com a conseqüència de l'alentiment del creixement dels preus de la roba i el calçat (+2,7% després del +2,9%), altres manufactures (+6,2% després del +6,5%), mobles i accessoris (+8,4% després del +9,1%), així com els del petit electrodomèstic (+7,8% després del +9,1%), jocs, joguines i aficions (+1,0% després del +2,4%), productes per al jardí, plantes i flors (+4,8% després del +6,6%) i vehicles (+5,8% després de +6,5%). Per la seva banda, els aliments també contribueixen a moderar la inflació (+15,0% després del +15,9%) degut a la notable desacceleració dels preus dels productes frescos (+10,6% després del +17,1%), en particular els de la verdura fresca (+12,1% després del +29,3%) i la fruita fresca (+9,5% després del +10,1%).

## A142. Índex de Preus de Consum d'Andorra (base 2021). Abril 2023

### 5 Taula de variacions de l'IPC

#### Variacions mensuals de l'IPC

Variació mensual	Ponderacions 2023	abr-22	maig-22	juny-22	jul-22	ag-22	set-22	oct-22	nov-22	des-22	gen-23	febr-23	març-23	abr-23
IPC	10000	1,5%	0,6%	0,9%	-0,2%	-0,2%	0,7%	0,7%	0,2%	0,2%	-0,3%	0,6%	1,5%	0,5%
Aliments i begudes no alcohòliques	2207	2,3%	1,3%	1,1%	0,9%	0,9%	1,0%	1,2%	0,5%	1,0%	1,1%	2,2%	1,7%	0,6%
Begudes alcohòliques, tabac i narcòtics	140	0,3%	0,2%	0,3%	0,4%	0,0%	0,5%	0,3%	0,6%	0,8%	1,0%	2,8%	0,6%	0,2%
Vestit i calçat	483	0,7%	0,2%	-0,5%	-6,5%	-1,9%	11,0%	0,1%	-0,1%	-1,7%	-11,3%	-6,2%	22,3%	1,6%
Habitatge, aigua, gas, electricitat i altres combustibles	2612	2,2%	0,5%	0,4%	0,2%	-0,1%	0,3%	0,2%	0,2%	1,7%	0,5%	0,4%	0,2%	0,4%
Mobles, estris domèstics i serveis per a la llar	398	0,4%	0,9%	0,6%	1,3%	0,8%	0,6%	0,4%	1,1%	0,8%	0,0%	1,3%	1,8%	0,7%
Salut	218	0,2%	0,2%	0,1%	-0,3%	0,4%	0,0%	0,6%	0,1%	0,0%	0,1%	1,2%	1,4%	-0,3%
Transport	1610	1,3%	1,3%	2,8%	-1,0%	-2,4%	-0,8%	1,7%	0,2%	-2,5%	-0,7%	0,5%	-0,4%	0,1%
Comunicacions	427	0,0%	0,0%	-0,1%	0,0%	0,1%	0,1%	0,0%	-0,2%	0,0%	-1,3%	0,0%	0,0%	0,2%
Esbarjo, espectacles i cultura	451	2,2%	-0,7%	1,0%	1,9%	0,8%	-1,2%	0,5%	0,3%	1,4%	0,8%	-0,5%	0,9%	0,4%
Ensenyament	55	0,0%	0,0%	0,0%	0,0%	0,0%	1,9%	1,0%	0,0%	0,0%	0,0%	0,0%	0,0%	0,0%
Hoteleria i restauració	408	0,3%	0,3%	0,1%	0,5%	0,9%	0,4%	0,1%	0,5%	1,3%	0,4%	0,8%	0,2%	0,5%
Béns i serveis diversos	991	0,9%	0,1%	0,1%	0,0%	0,1%	-0,4%	0,2%	0,0%	0,0%	0,0%	0,5%	0,5%	1,1%

#### Variacions anuals de l'IPC

Variació anual	Ponderacions 2023	abr-22	maig-22	juny-22	jul-22	ag-22	set-22	oct-22	nov-22	des-22	gen-23	febr-23	març-23	abr-23
IPC	10000	6,0%	6,5%	7,4%	7,3%	6,9%	6,8%	7,0%	6,8%	7,1%	7,4%	7,5%	6,4%	5,4%
Aliments i begudes no alcohòliques	2207	6,9%	8,1%	9,6%	10,0%	10,5%	11,6%	12,6%	12,7%	13,5%	14,1%	15,7%	16,3%	14,4%
Begudes alcohòliques, tabac i narcòtics	140	0,8%	1,3%	1,6%	2,1%	2,0%	2,4%	2,7%	3,1%	4,0%	5,0%	7,8%	8,1%	8,0%
Vestit i calçat	483	2,2%	2,4%	2,9%	4,8%	3,8%	3,3%	2,9%	2,8%	2,9%	3,5%	0,3%	2,3%	3,3%
Habitatge, aigua, gas, electricitat i altres combustibles	2612	6,3%	6,5%	6,7%	6,7%	6,5%	6,6%	6,4%	6,1%	7,5%	7,8%	7,7%	6,9%	5,0%
Mobles, estris domèstics i serveis per a la llar	398	3,3%	4,2%	4,9%	6,2%	7,2%	7,6%	7,3%	8,2%	8,7%	8,6%	9,4%	10,5%	10,8%
Salut	218	0,8%	0,9%	1,0%	0,7%	1,1%	0,7%	1,3%	1,3%	1,6%	1,4%	2,6%	3,9%	3,4%
Transport	1610	13,8%	14,7%	17,4%	14,8%	11,7%	10,7%	10,7%	9,5%	7,2%	7,3%	5,1%	-0,2%	-1,3%
Comunicacions	427	0,5%	0,3%	0,1%	0,2%	0,3%	0,3%	0,4%	0,1%	0,0%	-1,2%	-1,4%	-1,4%	-1,2%
Esbarjo, espectacles i cultura	451	3,4%	3,4%	4,1%	4,4%	4,5%	4,4%	5,8%	6,4%	9,1%	7,5%	8,1%	7,6%	5,7%
Ensenyament	55	1,0%	1,0%	1,0%	1,0%	1,0%	2,8%	2,9%	2,9%	2,9%	2,9%	2,9%	2,9%	2,9%
Hoteleria i restauració	408	4,1%	4,2%	4,1%	4,5%	4,9%	5,3%	5,2%	5,2%	5,8%	5,6%	5,9%	6,1%	6,2%
Béns i serveis diversos	991	1,7%	1,7%	1,8%	1,8%	1,9%	1,3%	1,4%	1,4%	1,4%	1,4%	1,6%	1,9%	2,1%

Notes:

- Els índexs es calculen a partir de la base de l'any 2021=100. Les ponderacions s'han adoptat dels resultats de l'enquesta de pressupostos familiars (EPF), corresponents al 2021

## 6 Nota metodològica

- **Font:** dades generades a partir de l'enquesta de l'IPC duta a terme pel Departament d'Estadística del Govern i disponibles al web [www.estadistica.ad](http://www.estadistica.ad), en el Banc de dades, dins de l'apartat Agregats macroeconòmics.

En aquest apartat hi figura el següent:

- L'índex general, l'índex grup i l'índex subgrup del gener del 2001 al mes corrent amb base 2021.
  - Les variacions mensuals de l'índex general, l'índex grup i l'índex subgrup del febrer del 2001 al mes corrent amb base 2021.
  - Les variacions anuals de l'índex general, l'índex grup i l'índex subgrup del 2002 al mes corrent amb base 2021.
  - L'índex dels grups especials del gener del 2001 al mes corrent amb base 2021.
  - Les variacions mensuals dels índexs dels grups especials del febrer del 2001 al mes corrent amb base 2021.
  - Les variacions anuals dels índexs dels grups especials del gener del 2002 al mes corrent amb base 2021.
  - Les ponderacions del 2001 al 2017 amb la classificació de consum individual per finalitats 2001.
  - Les ponderacions del 2018 fins a l'actualitat amb la classificació de consum individual per finalitats 2010.
- **Definicions:**
    - Índex: magnitud que ens permet comparar dos situacions diferents respecte del temps. En l'IPC, aquesta magnitud reflecteix i compara els preus d'un conjunt seleccionat de béns i serveis destinats al consum de les llars residents.
    - Variació anual: variació de l'índex del mes corrent respecte a l'índex del mateix mes de l'any anterior.
    - Variació mensual: variació de l'índex del mes corrent respecte a l'índex del mes anterior.
    - Repercussions: la part de la variació mensual de l'índex general que correspon al grup si tots els preus de la resta dels grups es mantenen estables.
    - Inflació subjacent: variació anual de l'índex de preus de consum sense els productes més volàtils com els productes frescos i els energètics.
    - Coeficient de reescala: valor que multiplicant la mitjana aritmètica simple dels índexs mensuals publicats de l'any base amb base anterior sigui igual a 100. En el cas d'Andorra, el valor que multiplicant la mitjana aritmètica simple dels índexs mensuals de l'any 2021 amb base 2018 sigui igual a 100.

## A142. Índex de Preus de Consum d'Andorra (base 2021). Abril 2023

- **Metodologia:**

L'índex de preus de consum s'elabora mensualment amb 9500 preus de productes i serveis recollits als establiments del Principat d'Andorra. Des del 2001, l'índex de preus de consum d'Andorra es calcula segons la fórmula de Laspeyres encadenat. Aquesta fórmula facilita que l'índex sigui més representatiu perquè permet l'actualització de les ponderacions cada any, que s'obtenen de l'Enquesta de pressupostos familiars.

A partir del gener del 2022, s'ha fet un canvi d'any base de l'IPC, acompanyat d'un canvi metodològic. El principal canvi metodològic és en el canvi de tractament de preus en la roba i calçat de temporada. Aquest canvi ens permet una millora en el comportament de l'índex en les situacions d'entre temporades.

Aquest canvi metodològic ha comportat un re-càlcul de la base 2017, la qual ha estat transformada en base 2018.

La base 2021 ha estat encadenada a la base 2018 i la base 2001.

Els índex de preus de consum publicats mensualment són provisionals, i estan subjectes a una revisió de caràcter anyal, un cop l'exercici ha estat tancat. Les darreres dades són actualitzades a la base de dades disponible a [www.estadistica.ad](http://www.estadistica.ad) i les modificacions actualitzades en l'apartat de metadades.

- **Referències metodològiques:**

- INE: *Metodologies de l'Índex de Preus de Consum*
- Eurostat: *Manual de l'Índex de Preus al Consumidor*.
- Reglament (UE). [N°2494/95 Reglament \(CE\) del Consell del 23 d'octubre de 1995 relatiu als índexs harmonitzats de preus al consum](#), amb les seves actualitzacions o modificacions posteriors.

- **Nota:** D'acord amb les previsions de la Llei del Pla d'estadística 2022-2025 i el seu desplegament en el Programa estadístic per a l'any 2023, el present informe dona resposta a l'activitat estadística:

- A142 Índex de preus de consum

## 7 Dades de les publicacions previstes

- Nota de premsa "A142. Índex de Preus de Consum d'Andorra" maig 2023: 19 de juny de 2023