



NOTA DE PREMSA

A123. Enquesta de moviments turístics a les fronteres. Març 2023

Data publicació: divendres, 28/04/2023

www.estadistica.ad

Resum

El mes de març de 2023 han entrat al país 696.172 visitants, fet que equival a un augment d'un +23,0% respecte al mateix mes de l'any anterior.

Les dades acumulades dels últims dotze mesos presenten una recuperació en relació amb el mateix període referit a l'any anterior, amb un augment del nombre de visitants d'un +31,5%. Tant el nombre de turistes com el d'excursionistes augmenta un +37,9% i un +27,1%, respectivament.

L'acumulat des de principi d'any (YTD) del nombre de visitants-dia (suma dels excursionistes i dels turistes per la pernoctació mitjana), és un +21,0% superior en relació amb el mateix període referit a l'any anterior.

Índex

1	Moviments turístics a les fronteres.....	2
2	Gràfics	5
3	Característiques socioeconòmiques	6
3.1	Tipus de relació dels visitants	6
3.2	Motius de visita.....	7
3.3	Característiques de les pernoctacions	8
4	Nota Metodològica.....	10
5	Dades de les publicacions previstes	11

1 Moviments turístics a les fronteres

El mes de març de l'any 2023 han entrat al país un total de 696.172 visitants, dels quals 303.065 són excursionistes (43,5%) mentre que 393.107 són turistes (56,5%).

Respecte al mes de març de l'any passat, el nombre de visitants ha augmentat un +23,0%. El nombre de turistes s'incrementa un +32,7%, mentre que el nombre d'excursionistes presenta un increment d'un +12,4%.

Per país de residència, els visitants espanyols presenten una variació positiva d'un +28,6%, seguit dels visitants d'altres procedències i dels visitants francesos, els quals presenten una variació positiva del +19,1 i del +18,2%, respectivament, amb relació al mes de març de l'any 2022.

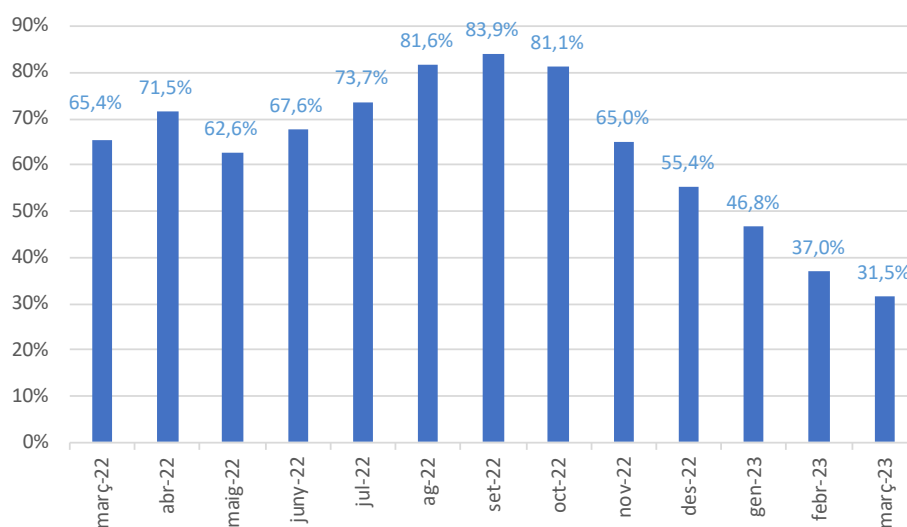
Dades originals	març-22	març-23	Variació	
Visitants	565.812	696.172	130.360	23,0%
Visitants espanyols	256.468	329.817	73.349	28,6%
Visitants francesos	220.345	260.352	40.007	18,2%
Visitants d'altres nacionalitats	88.999	106.003	17.004	19,1%
Turistes	296.247	393.107	96.860	32,7%
Turistes espanyols	143.375	203.359	59.984	41,8%
Turistes francesos	71.001	92.056	21.055	29,7%
Turistes d'altres nacionalitats	81.871	97.692	15.821	19,3%
Excursionistes	269.565	303.065	33.500	12,4%
Excursionistes espanyols	113.093	126.458	13.365	11,8%
Excursionistes francesos	149.344	168.296	18.952	12,7%
Excursionistes d'altres nacionalitats	7.128	8.311	1.183	16,6%

En termes acumulats dels últims dotze mesos, els visitants presenten un augment d'un +31,5% en relació amb el mateix període de l'any anterior. Tant els turistes com els excursionistes presenten increments del +37,9% i +27,1%, respectivament.

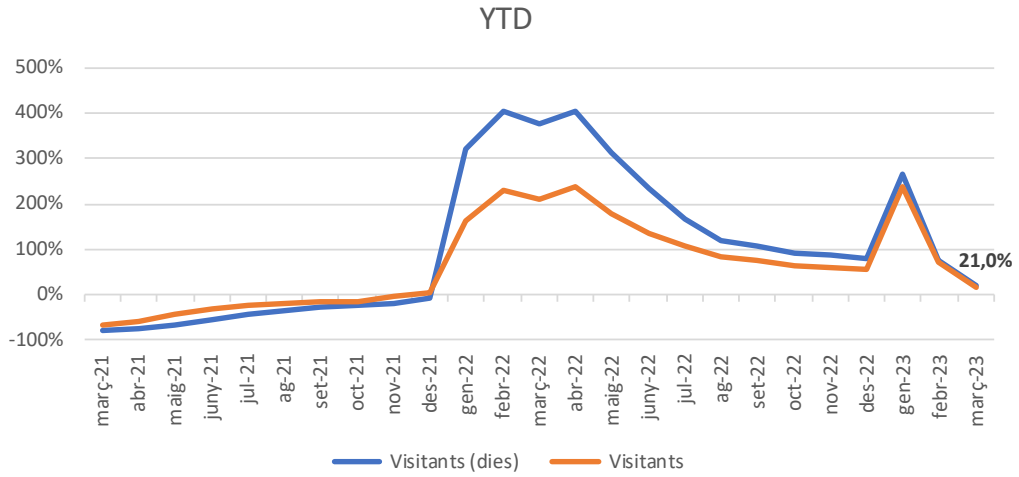
Per país de residència, els visitants d'altres procedències augmenten un +80,1%, seguit dels visitants francesos i dels visitants espanyols que augmenten un +33,5% i +20,9% respectivament, amb relació al mateix període de l'any anterior.

Dades acumulades	abr 2021 mar 2022	abr 2022 mar 2023		Variació
Visitants	6.654.096	8.752.486	2.098.390	31,5%
Visitants espanyols	3.301.121	3.991.092	689.971	20,9%
Visitants francesos	2.741.287	3.659.464	918.177	33,5%
Visitants d'altres nacionalitats	611.688	1.101.930	490.242	80,1%
Turistes	2.746.325	3.786.839	1.040.514	37,9%
Turistes espanyols	1.845.428	2.396.246	550.818	29,8%
Turistes francesos	508.840	669.905	161.065	31,7%
Turistes d'altres nacionalitats	392.057	720.688	328.631	83,8%
Excursionistes	3.907.771	4.965.647	1.057.876	27,1%
Excursionistes espanyols	1.455.693	1.594.846	139.153	9,6%
Excursionistes francesos	2.232.447	2.989.559	757.112	33,9%
Excursionistes d'altres nacionalitats	219.631	381.242	161.611	73,6%

Acumulat 12 mesos

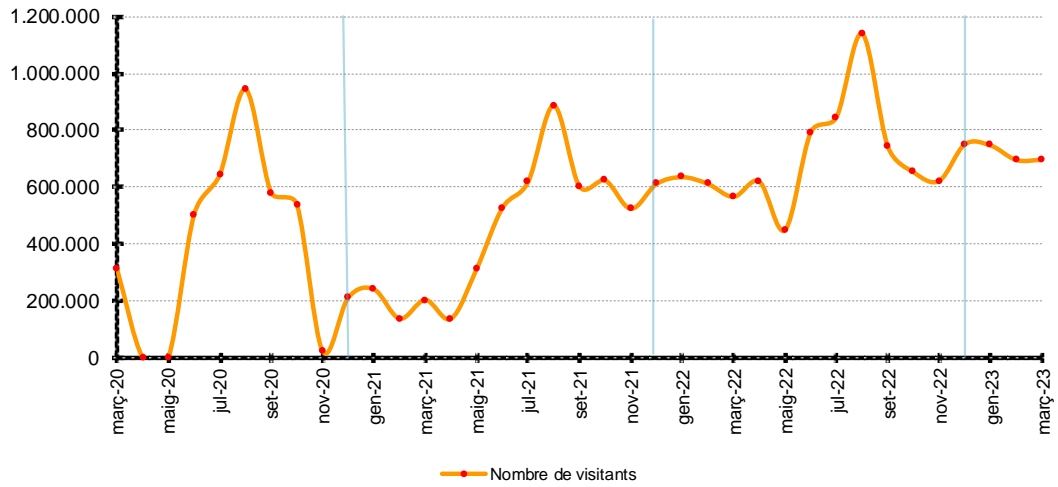


L'acumulat des de principi d'any (YTD) del nombre de visitants-dia (suma dels excursionistes i dels turistes per la pernoctació mitjana) és d'un +21,0% superior en relació amb el mateix període referit a l'any anterior.

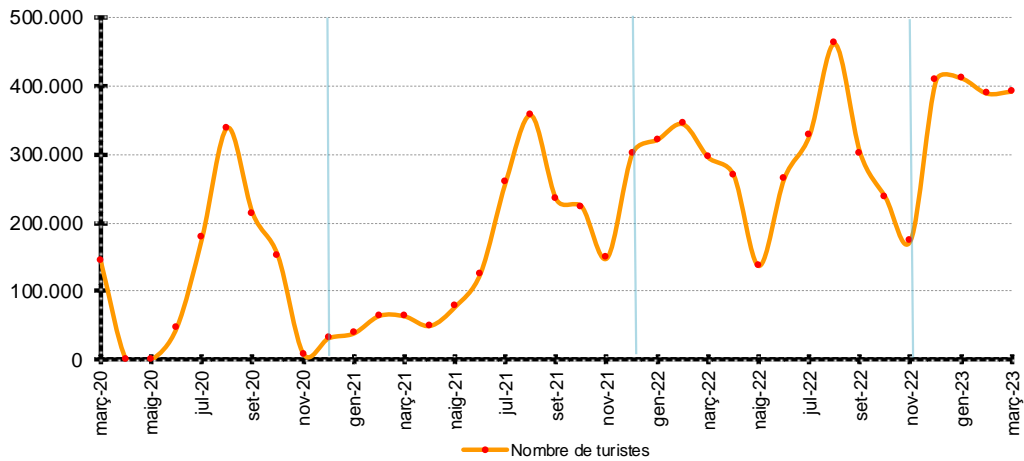


2 Gràfics

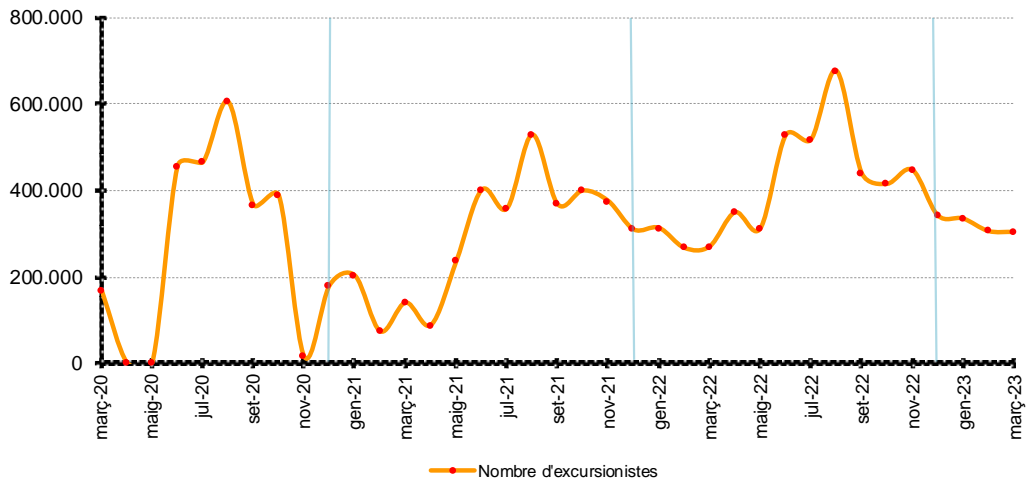
Nombre Visitants



Nombre Turistes



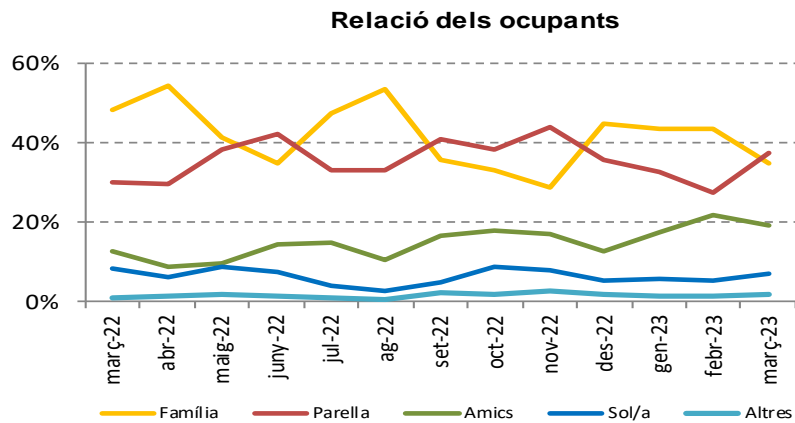
Nombre Excursionistes



3 Característiques socioeconòmiques

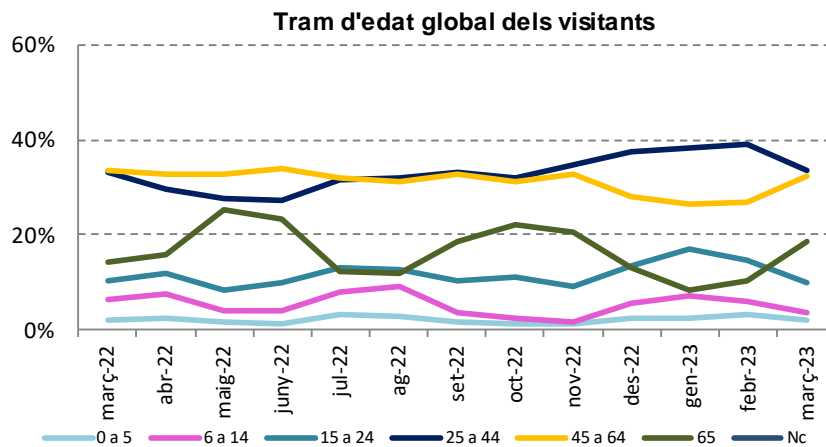
3.1 Tipus de relació dels visitants

	març-22	març-23	variació anual
Família	48,2%	34,7%	-13,5 pt
Parella	29,9%	37,5%	7,5 pt
Amics	12,4%	19,1%	6,6 pt
Sols	8,5%	7,1%	-1,4 pt
Altres	0,9%	1,6%	0,7 pt



3.2 Trams d'edat dels visitants

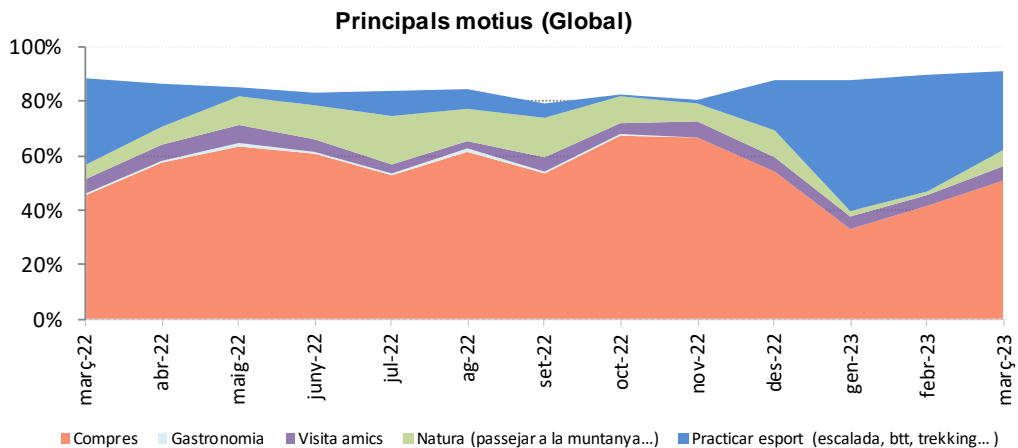
	Global	Epanyols	Francesos	Altres
0 a 5 anys	2,0%	2,5%	1,3%	2,5%
6 a 14 anys	3,6%	5,5%	1,0%	4,5%
15 a 24 anys	9,7%	10,1%	9,9%	5,4%
25 a 44 anys	33,6%	36,8%	27,4%	48,6%
45 a 64 anys	32,5%	31,6%	34,6%	26,3%
65 i +	18,5%	13,3%	25,8%	12,7%



3.3 Motius de visita

MARÇ	GLOBAL	Excursionistes	Turistes
Practicar esport (escalada, btt, trekking...)	29,0%	3,4%	51,5%
Oci cultural (esdeveniments, visites a museus...)	0,3%	0,1%	0,5%
Benestar, salut, termalisme	2,8%	0,5%	4,8%
Gastronomia	0,1%	0,0%	0,2%
Visita a familiars i amics	5,1%	1,2%	8,5%
Natura (passejar a la muntanya...)	5,7%	1,8%	9,2%
Compres	51,0%	84,3%	21,7%
Treball (no fronterer)	3,2%	3,1%	3,3%
Negocis, congressos, fires	0,1%	0,1%	0,1%
De pas	2,4%	5,1%	0,0%
Altres	0,3%	0,4%	0,3%

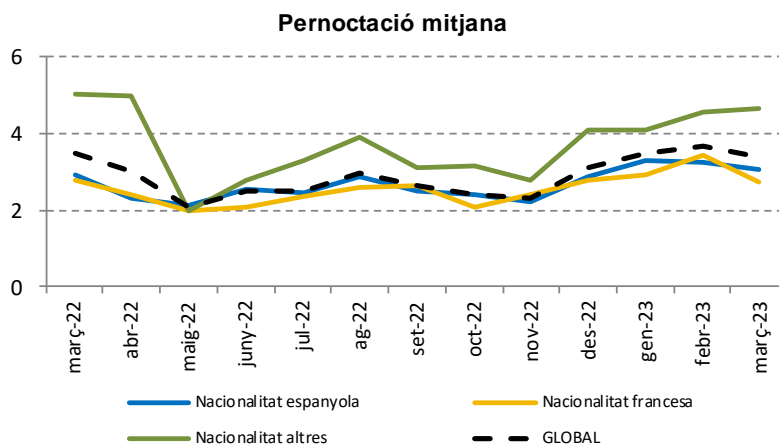
Aquesta taula mostra les diferents motivacions entre els visitants del mes de març del 2023. El motiu principal dels visitants són les compres (51,0%). Els excursionistes presenten com a motiu principal de visita les compres amb un 84,3% mentre que pels turistes, el motiu principal de la visita és practicar esport amb un 51,5%.



3.4 Característiques de les pernoctacions

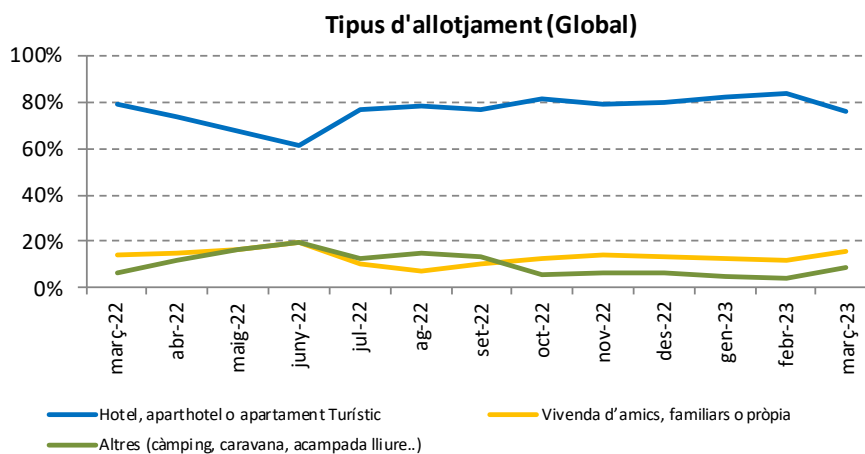
Pernoctació mitjana dels turistes per la seva procedència

	març-22	març-23
Espanyols	2,9	3,1
Francesos	2,8	2,7
Altres	5,0	4,7
Global	3,5	3,4



Pernoctacions per tipus d'allotjament

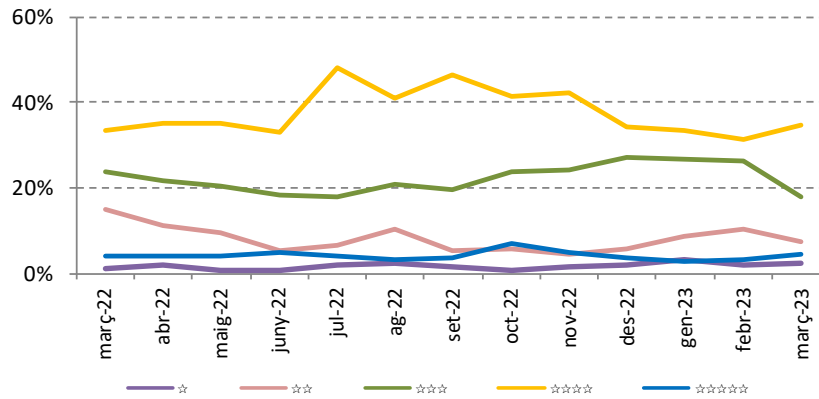
	GLOBAL		Entrada per Sant Julià		Entrada pel Pas	
	març-23	variació anual	març-23	variació anual	març-23	variació anual
Hotel, apartament o apartament Turístic	76%	-3,3 pt	79%	-1,9 pt	64%	0,3 pt
Vivenda d'amics, familiars o pròpia	16%	1,3 pt	15%	1,1 pt	20%	-3,1 pt
Altres (càmping, acampada lliure..)	9%	2,0 pt	7%	0,8 pt	16%	2,8 pt



Pernoctacions per categoria de l'allotjament

	Global		Entrada per Sant Julià		Entrada pel Pas de la Casa	
	març-23	variació anual	març-23	variació anual	març-23	variació anual
☆	2%	1,3 pt	2%	0,7 pt	4%	4,0 pt
☆☆	7%	-7,6 pt	7%	-7,4 pt	7%	-10,1 pt
☆☆☆	18%	-5,7 pt	20%	-5,7 pt	12%	1,8 pt
☆☆☆☆	34%	0,9 pt	37%	1,9 pt	26%	4,0 pt
☆☆☆☆☆	4%	0,1 pt	4%	0,4 pt	4%	-1,3 pt
Sense/Nc	34%	11,1 pt	30%	10,1 pt	47%	1,6 pt

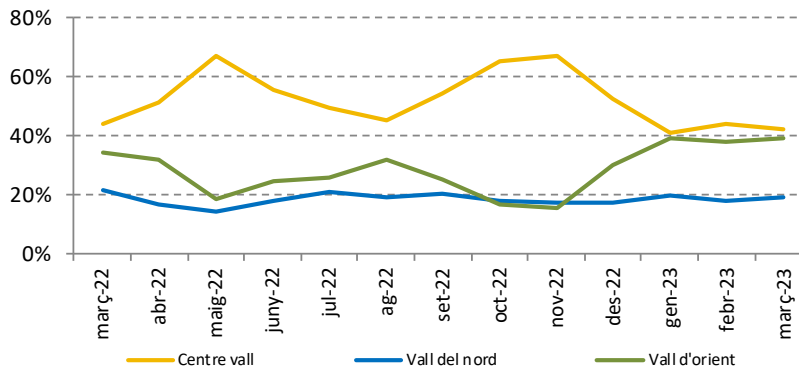
Categoria allotjament (Global)



Pernoctacions per zona d'allotjament

	Global		Entrada per Sant Julià		Entrada pel Pas de la Casa	
	març-23	variació anual	març-23	variació anual	març-23	variació anual
Canillo	19%	-0,8 pt	16%	-2,4 pt	29%	-0,9 pt
Encamp	16%	10,8 pt	14%	8,1 pt	25%	21,6 pt
Ordino	5%	0,2 pt	5%	0,8 pt	3%	-2,8 pt
La Massana	14%	-2,8 pt	16%	-2,8 pt	9%	4,8 pt
Andorra la Vella	20%	-2,8 pt	23%	-0,7 pt	9%	-5,6 pt
Sant Julià	4%	1,7 pt	5%	2,2 pt	3%	-0,7 pt
Escaldes	18%	-1,1 pt	20%	-0,6 pt	9%	5,8 pt
Pas de la Casa	4%	-5,2 pt	1%	-4,6 pt	13%	-22,3 pt

Zona allotjament (Global)



4 Nota Metodològica

- **Font:** Dades generades a partir de l'enquesta de turisme realitzada pel Departament d'Estadística del Govern d'Andorra i disponibles al web www.estadistica.ad en el banc de dades dins de l'apartat "Hoteleria i turisme". En aquest apartat trobaran:
 - **Les dades en nombre absolut**
 1. Sèries de 1999 a abril 2009 (metodologia 2002)
 2. Sèries de maig 2009 a desembre 2011 (metodologia 2009)
 3. Sèries de febrer 2011 a data d'avui (metodologia 2012)
 - **Índex turístics (Sèries de 1999 a octubre 2012)**
- **Definicions:** Els visitants agrupen els turistes, que són els visitants que passen com a mínim una nit al país, i els excursionistes, que són els visitants que només passen el dia al país sense pernoctar-hi.

- **Metodologia:**

Les dades de visitants s'obtenen a partir de l'enquesta de turisme realitzada sobre una mostra dels visitants i el seu creuament amb les càmeres de detecció automàtica d'entrada de vehicles per frontera de l'Agència de Mobilitat.

El mes de maig del 2009 es va realitzar un canvi metodològic en l'enquesta i elaboració dels resultats del nombre de visitants. Aquest canvi està explicat en la Nota de Premsa P-1050_20100202 (Met.), publicada al 02/02/2010.

El mes de maig del 2011 l'enquesta la realitzen conjuntament el CRES, Andorra Turisme i el Departament d'Estadística, a partir d'aquesta data s'ha treballat en la millora metodològica plasmada en la informació publicada:

1. A partir del mes de maig 2011:
 - Ampliació dels dies i hores de recollida de les enquestes.
2. A partir del mes de desembre del 2011:
 - Identificació i no inclusió dels treballadors fronterers com a excursionistes.
 - Identificació i inclusió dels visitants entrat al país mitjançant autobusos discrecionals de matrícula andorrana.
 - Enquesta específica als autobusos de matrícula no andorrana per identificar l'origen i característiques dels visitants transportats.
3. A partir del mes de desembre del 2014:
 - Millora de l'estimació dels visitants que entren amb autobusos, al tenir en compte tots els tipus de serveis de transport públic internacional de viatgers (regulars i discrecionals).
 - Millora de l'estimació de l'entrada de visitants d'altres procedències, que entren amb cotxes de lloguer amb matrícula espanyola per la frontera de Sant Julià de Lòria.

El mes de desembre del 2016, el Departament d'Estadística assumeix el treball de camp de les enquestes turístiques.

1. A partir del mes de desembre s'incorporen les millores a la recollida de dades:
 - Harmonització i adaptació de les variables de les enquestes a les recomanacions internacionals.
 - Augment de la mostra enquestada per als diferents qüestionaris.
 - Control més acurat de les dades recollides.
 - Millora de la reactivitat davant de les incidències diàries del treball de camp.
- **Dades sociodemogràfiques:**

A partir de les enquestes als visitants a la frontera, s'obté més informació sobre els visitants. Les dades sociodemogràfiques reflecteixen els perfils dels visitants que entren amb vehicles lleugers excepte la pernoctació mitjana que engloba també els visitants entrats en autobusos.

- **Restriccions COVID-19:**
- Tant a la frontera espanyola com a la frontera francesa, els visitants poden desplaçar-se lliurement a Andorra, sempre respectant les restriccions establertes al Principat.

- **Referències metodològiques**

EUROSTAT:

L'Eurostat (en anglès: Statistical Office of the European Communities) és l'oficina estadística de la Comissió Europea, que produeix dades sobre la Unió Europea (UE) i promou l'harmonització dels mètodes estadístics dels estats membres.

<https://joinup.ec.europa.eu/software/demetraplus/description>
<http://www.bde.es/webbde/en/secciones/servicio/software/econom.html>

U.S. CENSUS BUREAU:

L'Oficina del Cens dels Estats Units (de l'anglès United States Census Bureau) forma part del Departament de Comerç dels Estats Units. És l'organisme governamental que s'encarrega del Cens als Estats Units. El seu objectiu és donar una font de dades de qualitat sobre la població d'EUA i la seva economia.

<http://www.census.gov>

- **Actualització des les dades de visitants**
- Atès que les dades de visitants a Andorra pot estar subjecte a possibles canvis i revisions durant l'any, les dades d'aquesta nota de premsa poden ser modificades i es podran consultar actualitzades en el Banc de dades del web del Departament d'Estadística (www.estadistica.ad en l'apartat "Hoteleria i turisme").

5 Dades de les publicacions previstes

- Nota de premsa "A123. Enquesta de moviments turístics a les fronteres. Abril 2023": 25 de maig de 2023.