



NOTA DE PREMSA

A050. Estadística dels mitjans de protecció a la infància. Any 2022

Data de publicació: dijous, 27/04/2023

www.estadistica.ad

Resum

L'any 2022, el nombre de menors atesos ha estat de 306 (+4,4% respecte a l'any anterior), que pertanyen a 214 famílies (+4,4% respecte a l'any 2021). Per grups d'edat, l'única franja que creix (33,7%) és entre els 11 i els 15 anys, amb 119 menors atesos. La taxa d'infants beneficiats (el rati entre el nombre d'infants beneficiats amb la població infantil) per l'any 2022 puja 0,1 punts percentuals fins al 2,4%.

Índex

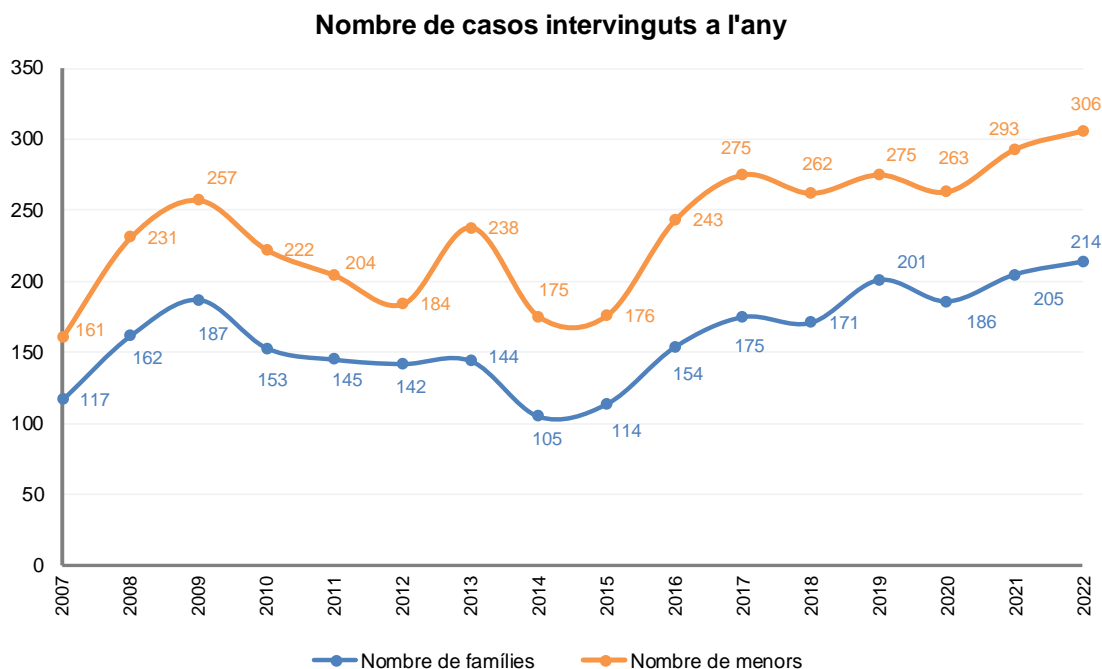
1. Dades generals	2
2. Edat dels infants i adolescents atesos	3
3. Tipus de situacions de risc detectada (dels casos nous oberts durant l'any)	4
4. Mesures de protecció realitzades	5
5. Taxa d'infants beneficiats	6
6. Tipus de família atesa dels casos nous oberts enguany	7
7. Nota metodològica	8
8. Dates de les publicacions previstes	8

A050. Estadística dels mitjans de protecció a la infància. Any 2022

1. Dades generals

El nombre de nous casos intervinguts l'any 2022 tant per a famílies com per a menors ha augmentat respecte a l'any anterior. En el cas de les famílies, s'han intervingut 9 més que al 2021 (+4,4%), mentre que en el cas dels menors, se n'han intervingut 13 més (+4,4%).

Nombre de casos intervinguts (dades anuals)	Any 2018	Any 2019	Any 2020	Any 2021	Any 2022	Variació absoluta	Variació
Nombre de famílies	171	201	186	205	214	9	4,4%
Nombre de menors	262	275	263	293	306	13	4,4%



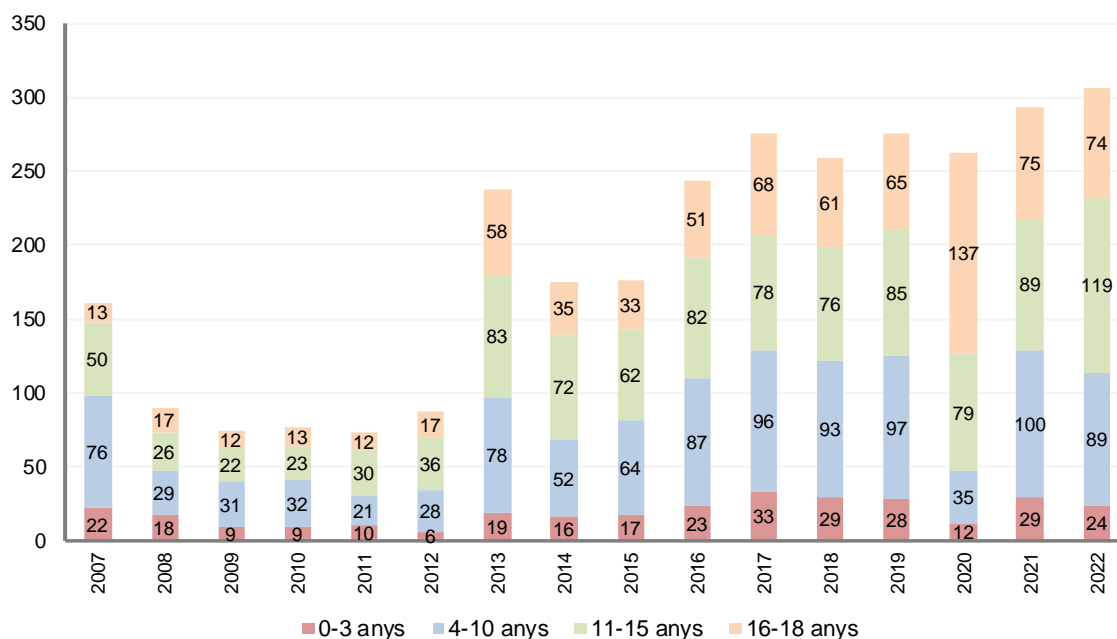
A050. Estadística dels mitjans de protecció a la infància. Any 2022

2. Edat dels infants i adolescents atesos

Per franges d'edat, el nombre d'infants de 11 a 15 anys atesos ha estat 119, un +33,7% respecte a l'any anterior. Altrament, els infants entre 0 i 3 anys, amb 24 casos, decreixen un 17,2%, seguits dels menors entre 4 i 11 anys, amb 89 casos, el que suposa un descens del 11,0% i aquells entre 16 i 18 anys, que ,amb 74 casos, decreixen un 1,3% respecte a l'any 2021.

Nombre d'infants i adolescents atesos per franges d'edat (dades anuals)	Any 2018	Any 2019	Any 2020	Any 2021	Any 2022	Variació absoluta	Variació
0-3	29	28	12	29	24	-5	-17,2%
4-11	93	97	35	100	89	-11	-11,0%
11-15	76	85	79	89	119	30	33,7%
16-18	61	65	137	75	74	-1	-1,3%
Total	259	275	263	293	306	13	4,4%

Edat dels infants i adolescents atesos



3. Tipus de situacions de risc detectades (dels casos nous oberts durant l'any)

Per situació de risc detectada, a l'any 2022 la “Negligència en la cura i atenció” continua sent la situació de risc amb més casos, 124, un +3,3% respecte a l'any anterior, seguida de la “Incapacitat parental” i “Adolescent en risc” amb 49 casos cadascuna. Totes tres, juntament amb “Conflicte greu entre progenitors”, augmenten els casos respecte a l'any 2021. Situacions com “Maltractament físic” o “Maltractament psicològic” disminueixen significativament en casos respecte a l'any passat.

Tipus de situació de risc detectada (dels casos nous oberts durant l'any) (dades anuals)	Any 2018	Any 2019	Any 2020	Any 2021	Any 2022	Variació absoluta	Variació
Negligència en la cura i atenció	130	151	112	120	124	4	3,3%
Incapacitat parental			50	40	49	9	22,5%
Adolescent en risc	49	46	41	36	49	13	36,1%
Violència domèstica					6	6	-
Violència de gènere	31	31	24	29	26	-3	-10,3%
Maltractament físic	18	17	10	20	10	-10	-50,0%
Conflicte greu entre progenitors			10	16	20	4	25,0%
Maltractament psicològic			10	15	10	-5	-33,3%
Violència filioparental			2	2		-2	-100,0%
Altres	31	30	4	15	12	-3	-20,0%
Total	259	275	263	293	306	13	4,4%

Nota: A partir del 2020 es recull més detall de les situacions de risc detectades.

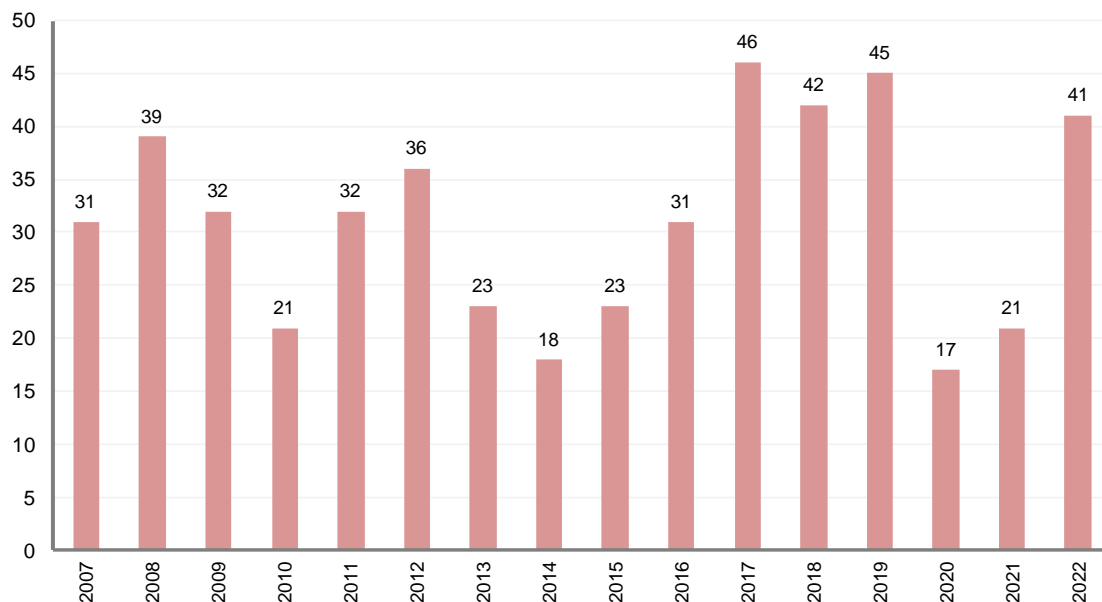
4. Mesures de protecció realitzades

L'any 2022 destaca el nombre total d'adolescents atesos al Centre d'Acolliment d'Infants (41), que gairebé es duplica i torna a xifres d'abans de la pandèmia, superant de nou la mitjana històrica des del 2007 (31). També destaca el nombre de menors que han estat atesos a centres terapèutics fora d'Andorra, que passen de 8 a 14, un 75,0% més que a l'any 2021.

Cap tipus de mesura de protecció realitzada a l'any 2022 decreix respecte l'any anterior.

Mesures de protecció realitzades (dades anuals)	Any 2018	Any 2019	Any 2020	Any 2021	Any 2022	Variació absoluta	Variació
Nombre d'ingressos al Centre d'Acolliment d'Infants La Gavernera	6	7	4	12	17	5	41,7%
Nombre d'acollits per la seva família extensa	25	25	27	28	30	2	7,1%
Nombre d'acollits en una família aliena.	5	7	6	6	8	2	33,3%
Centres terapèutics fora del país	3	6	9	8	14	6	75,0%
Total nombre d'ingressos al Centre d'Acolliment d'Infants La Gavernera	42	45	17	21	41	20	95,2%

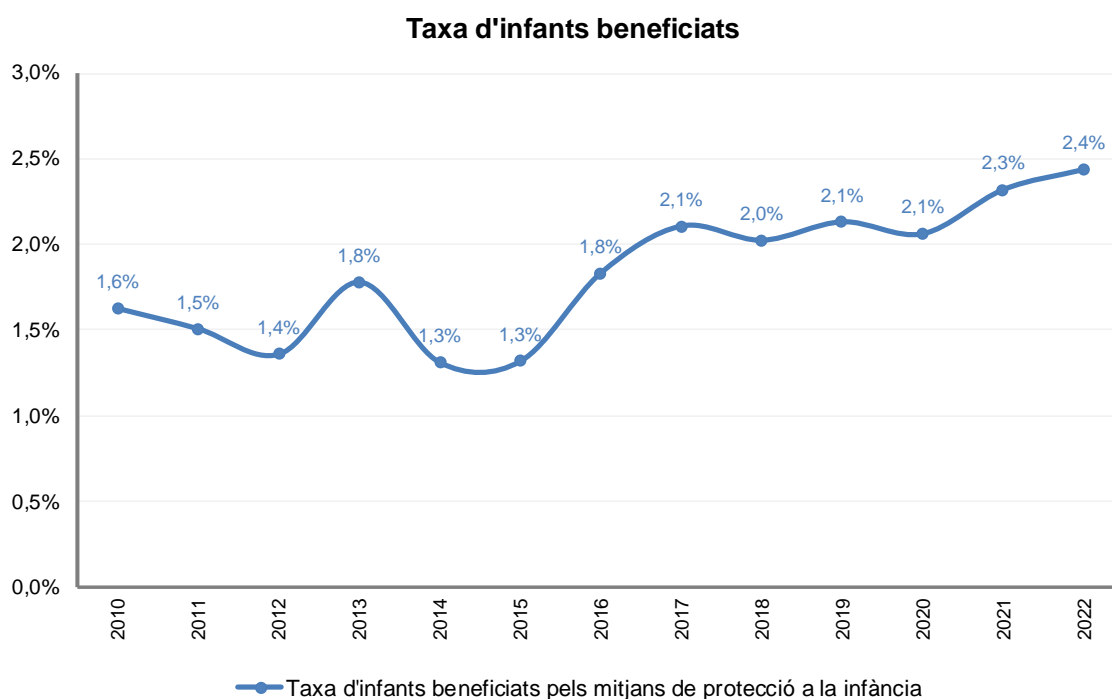
Nombre d'infants i adolescents atesos al Centre d'Acolliment d'Infants La Gavernera



5. Taxa d'infants beneficiats

La taxa d'infants beneficiats, entesa com el rati entre el nombre d'infants beneficiats entre la població infantil, se situa en el 2,4% per a l'any 2022. Si s'analitza el comportament històric, destaca com, a partir del 2016, ha anat evolucionant a l'alça.

Taxa d'infants beneficiats pels mitjans de protecció a la infància	Any 2018	Any 2019	Any 2020	Any 2021	Any 2022
	2,0%	2,1%	2,1%	2,3%	2,4%

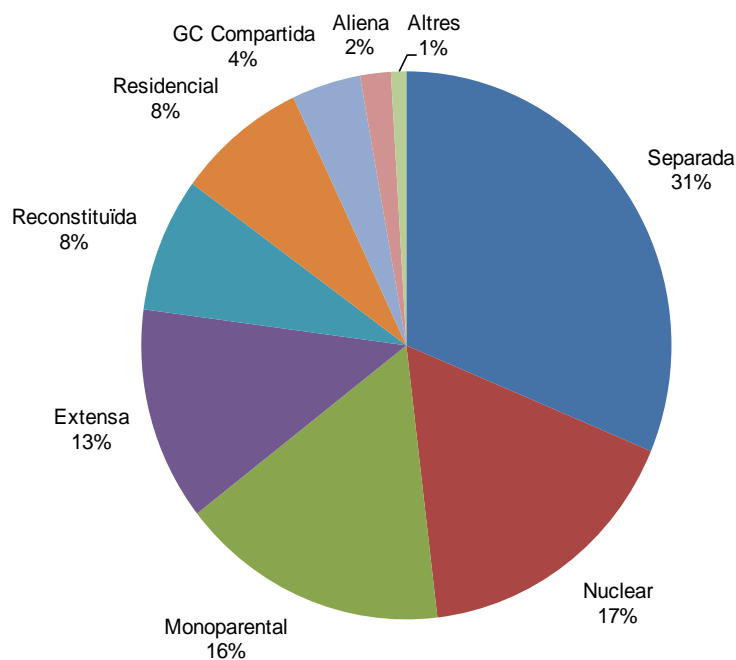


6. Tipus de família atesa dels casos nous oberts enguany

Analitzant els casos intervinguts segons el tipus de família atesa, s'observa com el tipus de família *separada* ha estat el que més casos intervinguts ha tingut durant el 2022, amb 67, seguit dels 36 menors de famílies *nuclears* i els 35 menors de famílies *monoparentals*. La resta de tipologies de famílies suposen aproximadament el 35% dels nous casos de l'any 2022.

Nous casos intervinguts en nombre de famílies ateses per tipus de família atesa	Any 2020	Any 2021	Any 2022	Variació absoluta	Variació
Separada	62	75	67	-8	-10,7%
Nuclear	33	39	36	-3	-7,7%
Monoparental	32	30	35	5	16,7%
Extensa	20	20	27	7	35,0%
Reconstituïda	12	14	17	3	21,4%
Residencial	12	11	17	6	54,5%
GC Compartida	7	8	9	1	12,5%
Aliena	3	2	4	2	100,0%
Altres	5	6	2	-4	-66,7%
Total	186	205	214	9	4,4%

Nous casos intervinguts en nombre de famílies ateses per tipus de família atesa (dades anuals)



7. Nota metodològica

- **Citació.** Per a qualsevol utilització de la informació continguda en aquesta nota de premsa, preguem citeu: “Dades de l’Àrea d’Atenció a la Infància i l’Adolescència, tractades pel Departament d’Estadística per a la Nota de Premsa ref. NP-A050-20230427”.
- **Font.** Dades transmeses amb periodicitat anual de les intervencions de l’Àrea d’Atenció a la Infància i l’Adolescència, tractades i revisades pel Departament d’Estadística del Govern d’Andorra. No inclouen altres serveis amb infants en risc com les de l’Àrea d’Atenció a les Persones i les Famílies (serveis socials d’atenció primària) que atén les situacions de tipus lleu i moderat.
- **Nota.** D’acord amb les previsions de la Llei del Pla d’estadística 2022-2025 i el seu desplegament en el Programa estadístic per a l’any 2023, aquest informe dona resposta a l’activitat estadística:
 - A050. Estadística dels mitjans de protecció a la infància

Tipus de llars:

- Extensa: nucli familiar compost per membres de primer i/o segon i/o tercer grau de consanguinitat i afinitat.
 - Monoparental: nucli compost per pare o mare amb fills a càrrec (fins a 25 anys si estudien o fills amb discapacitat sempre).
 - Nombrosa: nucli familiar compost per pare i mare amb tres fills a càrrec.
 - Nuclear: nucli familiar compost per pare i mare amb fills a càrrec.
 - Pare - Mare / Fills > 25 anys: Nucli familiar compost per pare i mare amb fills a càrrec majors de 25 anys.
 - Parella: nucli familiar compost per una parella.
 - Unipersonal: nucli familiar compost per una persona sola.
 - Reconstituïda: Fills +45 amb pares +65: nucli familiar format per pare i mare majors de 65 anys amb fills a càrrec majors de 45 anys.
-
- **Contactes.** Per estar informat en qualsevol moment de les noves publicacions us podeu inscriure a la nostra “Alerta informativa” a la nostra web. També hi podeu trobar l’històric de les notes de premsa d’aquest tema: www.estadistica.ad.

Amb l’objectiu de maximitzar la difusió de la informació estadística d’Andorra, les Notes de Premsa del Departament d’Estadística es podran seguir també per [Twitter](#).

8. Dates de les publicacions previstes

Nota de premsa A050. *Estadística dels mitjans de protecció a la infància. Any 2023: 2n trimestre del 2024*