



NOTA DE PREMSA

A132. Pressupost del Sector públic per a l'exercici 2023

Data de publicació: dilluns, 17/04/2023

www.estadistica.ad

Resum

Es presenta la informació del Pressupost d'ingressos i despeses del sector públic per a l'exercici 2023, que inclou l'Administració pública i les societats públiques participades per l'Administració pública, segons la classificació per sectors i subsectors institucionals d'acord amb els criteris i les definicions del Sistema europeu de comptes 2010 (SEC 2010). L'adopció del SEC 2010 permet comptar amb un marc comptable per a l'economia andorrana que és comparable a escala europea i també internacional, atès que el SEC 2010 s'inspira a la vegada amb el vigent Sistema de comptes nacionals (SCN 2008) aprovat per la Comissió Estadística de les Nacions Unides l'any 2009.

A continuació, es resumeixen les principals xifres del pressupost de l'exercici 2023 del sector públic, indicant els valors agregats de cada sector institucional i, en la mesura que escau, una indicació de les dades que presenten una variació rellevant o extraordinària en relació amb l'exercici 2022.

El pressupost de despesa agregat total del **Sector públic** per a l'exercici 2023 és d'1.584.159,39 milers d'euros, amb un decrement del -26,4% respecte a l'exercici anterior. Pel que respecta al pressupost d'ingressos agregats, és del mateix import amb el mateix percentatge de decrement respecte a l'any anterior.

Sense tenir en compte els actius ni els passius financers, tant de despesa com d'ingrés, el pressupost de despesa agregat total és d'1.504.967,28 milers d'euros, amb un increment del +14,2% respecte a l'any anterior, mentre que el pressupost d'ingressos agregats totals és d'1.446.812,61 milers d'euros, amb un increment del +11,0% respecte a l'any anterior.

El pressupost de despesa agregat per al 2023 del sector institucional **S.11 Societats no financeres públiques** és de 250.781,33 milers d'euros, amb un increment del +22,7% respecte a l'exercici anterior. Pel que respecta al pressupost d'ingressos agregats, és del mateix import amb el mateix percentatge d'increment respecte a l'any anterior.

Sense tenir en compte els actius ni els passius financers, tant de despesa com d'ingrés, el pressupost de despesa agregat és de 223.109,72 milers d'euros, amb un increment del +31,0% respecte a l'any anterior, mentre que el pressupost d'ingressos agregats és de 195.659,26 milers d'euros, amb un increment del +19,9% respecte a l'any anterior.

Les entitats que s'inclouen en aquest sector institucional S.11 són:

- Andorra Telecom, SAU, que té un pressupost de despesa de 93.883,48 milers d'euros, amb un decrement del -4,8% respecte a l'exercici anterior.
- Forces Elèctriques d'Andorra (FEDA), que té un pressupost de despesa de 132.910,75 milers d'euros amb un increment del +54,0% respecte a l'exercici anterior.
- Ramaders d'Andorra, SA, que té un pressupost de despesa de 1.818,72 milers d'euros, amb un increment del +7,2% respecte a l'exercici anterior.

Pressupost del Sector públic per a l'exercici 2023

- Centre de Tractament de Residus d'Andorra, SA(CTRA,SA), que té un pressupost de despesa de 11.251,06 milers d'euros, amb un increment del +6,1% respecte a l'exercici anterior.
- FEDA Solucions SAU, amb un pressupost de despesa de despesa de 1.014,04 milers d'euros, amb un decrement del -4,3%.
- Capçalera d'Infraestructures Energètiques SAU (FEDA Ecoterm), que té un pressupost de despesa de 9.239,88 milers d'euros amb un increment del +49,2% respecte a l'exercici anterior.
- Diquital, SAU, que té un pressupost de despesa de 713,41 milers d'euros, de nova creació.

El pressupost de despesa agregat per al 2023 del sector institucional **S.12 Institucions financeres** és de 6.506,39 milers d'euros, amb un decrement del -69,2% respecte a l'exercici anterior. Pel que respecta al pressupost d'ingressos agregats, és del mateix import amb el mateix percentatge d'increment respecte a l'any anterior.

Sense tenir en compte els actius ni els passius financers, tant de despesa com d'ingrés, el pressupost de despesa agregat és de 6.506,39 milers d'euros, amb un increment del +4,1% respecte a l'any anterior, mentre que el pressupost d'ingressos agregats és de 3.578,72 milers d'euros, amb un increment del +20,8% respecte a l'any anterior.

L'entitat que s'inclou en aquest sector institucional S.12 és l'Autoritat Financera Andorrana (AFA),

El pressupost de despesa agregat per al 2023 del sector institucional **S.13 Administracions públiques** és d'1.326.871,67 milers d'euros, amb una disminució del -31,1% respecte a l'exercici anterior. Pel que respecta al pressupost d'ingressos agregats, és del mateix import amb el mateix percentatge d'increment.

Sense tenir en compte els actius ni els passius financers, tant de despesa com d'ingrés, el pressupost de despesa agregat és d'1.275.351,17 milers d'euros, amb un increment del +11,8% respecte a l'any anterior, mentre que el pressupost d'ingressos agregats és d'1.247.574,62 milers d'euros, amb un increment del +9,7% respecte a l'any anterior.

Aquest sector es divideix en tres subsectors: l'Administració central (diferenciant el Govern central de les seves institucions sense finalitat de lucre i no de mercat i de les societats públiques no de mercat), l'Administració local i els Fons de la Seguretat Social.

El pressupost de despesa per al 2023 del subsector institucional **S.1311a Administració central** és de 574.266,95 milers d'euros, amb una disminució del -53,8% respecte a l'exercici anterior. Pel que respecta al pressupost d'ingressos agregats és el mateix import i el mateix percentatge de disminució.

Sense tenir en compte els actius ni els passius financers, tant de despesa com d'ingrés, el pressupost de despesa agregat és de 556.083,52 milers d'euros, amb un increment del +12,7% respecte a l'any anterior, mentre que el pressupost d'ingressos agregats és de 522.306,99 milers d'euros, amb un increment del +12,3% respecte a l'any anterior.

Les entitats que s'inclouen en aquest subsector institucional S.1311a són:

- El Govern d'Andorra, té un pressupost de despesa de 571.940,42 milers d'euros, amb un decrement del -53,2% respecte a l'exercici anterior.
- L'Agència Estatal de Resolució d'EntitatsB ancàries (AREB), té un pressupost de despesa de 2.326,53 milers d'euros, amb un decrement del -89,6% respecte a l'exercici anterior.

El pressupost de despesa agregat per al 2023 del subsector institucional **S.1311b Administració central (institucions sense finalitat de lucre)** és de 119.169,94 milers d'euros, amb un increment del +11,7% respecte a l'exercici anterior. Pel que respecta al pressupost d'ingressos agregats és el mateix import i el mateix percentatge de disminució.

Sense tenir en compte els actius ni els passius financers, tant de despesa com d'ingrés, el pressupost de despesa agregat és de 119.169,94 milers d'euros, amb un augment del

Pressupost del Sector públic per a l'exercici 2023

+11,8% respecte a l'any anterior, mentre que el pressupost d'ingressos agregats és de 116.529,86 milers d'euros, amb un augment del +11,8% respecte a l'any anterior.

Les entitats que s'inclouen en aquest subsector institucional S.1311b són:

- El Servei Andorrà d'Atenció Sanitària(SAAS) té un pressupost de despesa de 96.336,30 milers d'euros, amb un increment del +12,9% respecte a l'exercici anterior.
- L'Escola de Formació de Professions Esportives i de Muntanya (EFPEM) té un pressupost de despesa de 425,71 milers d'euros, amb un increment del +7,2% respecte a l'exercici anterior.
- La Universitat d'Andorra (UdA) té un pressupost de despesa de despesa de 4.488,65 milers d'euros, amb un increment del +12,7% respecte a l'exercici anterior.
- El Fòrum Nacional de la Joventut d'Andorra (FNJA) té un pressupost de despesa de 89,52 milers d'euros, amb un increment del +71,3% respecte a l'exercici anterior.
- La Societat de Drets d'Autor i Drets Veïns (SDADV) té un pressupost de despesa de 682,19 milers d'euros, amb un increment del +7,5% respecte a l'exercici anterior.
- El Consell Regulador Andorrà del Joc (CRAJ) té un pressupost de despesa de 1.024,25 milers d'euros, amb un increment del +37,5% respecte a l'exercici anterior.
- El Tribunal Constitucional té un pressupost de despesa de 944,89 milers d'euros, amb un increment del +13,7% respecte a l'exercici anterior.
- L'Agència Andorrana Antidopatge (AGAD) té un pressupost de despesa de 170,85 milers d'euros, amb un increment del +21,6% respecte a l'exercici anterior.
- El Consell Superior de la Justícia té un pressupost de despesa de 2.257,94 milers d'euros, amb una disminució del -4,6% respecte a l'exercici anterior.
- El Consell General té un pressupost de despesa de 8.293,95 milers d'euros, amb un increment del +10,3% respecte a l'exercici anterior.
- El Tribunal de Comptes (òrgan vinculat al Consell General) té un pressupost de despesa de 1.323,08 milers d'euros, amb un increment del +10,4% respecte a l'exercici anterior.
- L'Agència Andorrana de Protecció de Dades ((organisme independent finançat pel Consell General) té un pressupost de despesa de 380,01 milers d'euros, amb una disminució del -13,4% respecte a l'exercici anterior.
- El Raonador del Ciutadà (institució delegada del Consell General) té un pressupost de despesa de 406,65 milers d'euros, amb un increment del +1,4% respecte a l'exercici anterior.
- L'Agència de Qualitat de l'Ensenyament Superior d'Andorra (AQUA) té un pressupost de despesa de 335,50 milers d'euros, amb un increment del +41,0% respecte a l'exercici anterior.
- La Cambra de Comerç, Indústria i Serveis d'Andorra (CCIS) té un pressupost de despesa de 1.056,19 milers d'euros, amb un increment del 2,3% respecte a l'exercici anterior.
- L'Institut Nacional de l'Habitatge té un pressupost de despesa de 814,90 milers d'euros, amb un increment del 203,0% respecte a l'exercici anterior.
- L'Institut Andorrà de les Dones, té un pressupost de despesa de 139,36 milers d'euros, de nova creació.

El pressupost de despesa agregat per al 2023 del subsector institucional **S.1311c Administració central (societats públiques no de mercat)** és de 29.339,90 milers d'euros, amb un increment del +17,7% respecte a l'exercici anterior. Pel que respecta al pressupost d'ingressos agregats és el mateix import i el mateix percentatge d'augment respecte a l'any anterior.

Sense tenir en compte els actius ni els passius financers, tant de despesa com d'ingrés, el pressupost de despesa i d'ingressos és el mateix, al no haver-hi ni actius ni passius financers.

Les entitats que s'inclouen en aquest subsector institucional S.1311c són:

- Ràdio i Televisió d'Andorra, SA (RTVA, SA) té un pressupost de despesa de 4.777,05 milers d'euros, amb un increment del +14,9% respecte a l'exercici anterior.
- Andorra Turisme, SAU té un pressupost de despesa de 21.026,27 milers d'euros, amb un increment del +22,1% respecte a l'exercici anterior.

Pressupost del Sector públic per a l'exercici 2023

- Andorra Desenvolupament i Inversió, SAU (ADI, SAU) té un pressupost de despesa de 3.536,58 milers d'euros, amb un decrement del -0,7% respecte a l'exercici anterior.

El pressupost de despesa agregat per al 2023 del subsector institucional **S.1313 Administració local** és de 204.312,09 milers d'euros, amb un increment del +8,1% respecte a l'exercici anterior. Pel que respecta al pressupost d'ingressos agregats, és el mateix import amb el mateix percentatge d'increment respecte a l'exercici anterior.

Sense tenir en compte els actius ni els passius financers, tant de despesa com d'ingrés, el pressupost de despesa agregat total és de 190.080,19 milers d'euros, amb un increment del +12,3% respecte a l'any anterior, mentre que el pressupost d'ingressos agregats totals és de 181.380,53 milers d'euros, amb un increment del +13,4% respecte a l'any anterior.

Les entitats que s'inclouen en aquest subsector institucional S.1313 són:

- El Comú de Canillo té un pressupost de despesa de 20.240,50 milers d'euros, amb una disminució del -9,1% respecte a l'exercici anterior.
- El Comú d'Encamp té un pressupost de despesa de 34.380,49 milers d'euros, amb una disminució del -1,8% respecte a l'exercici anterior.
- El Comú d'Ordino té un pressupost de 19.892,75 milers d'euros, amb un increment del +35,4% respecte a l'exercici anterior.
- El Comú de la Massana té un pressupost de despesa de 17.579,90 milers d'euros, amb un increment del +11,4% respecte a l'exercici anterior.
- El Comú d'Andorra la Vella té un pressupost de despesa de 50.669,74 milers d'euros, amb un increment del +0,7% respecte a l'exercici anterior.
- El Comú de Sant Julià té un pressupost de despesa de 21.648,64 milers d'euros, amb un increment del +24,7%, respecte a l'exercici anterior.
- El Comú d'Escaldes-Engordany té un pressupost de despesa de 39.900,08 milers d'euros, amb un increment del +19,1% respecte a l'exercici anterior.

El pressupost de despesa agregat per al 2023 del subsector institucional **S.1314 Fons de la Seguretat Social** és de 399.782,79 milers d'euros, amb un increment del +10,1% respecte a l'exercici anterior. Pel que respecta al pressupost d'ingressos agregats és el mateix import i el mateix percentatge d'augment respecte a l'any anterior.

Sense tenir en compte els actius ni els passius financers, tant de despesa com d'ingrés, el pressupost de despesa agregat és de 380.682,62 milers d'euros, amb un augment del +9,8% respecte a l'any anterior, mentre que el pressupost d'ingressos agregats és de 398.017,34 milers d'euros, amb un increment del +10,3% respecte a l'any anterior.

Les entitats que s'inclouen en aquest subsector institucional S.1314 són:

- La Caixa Andorrana de Seguretat Social (CASS) té un pressupost de 375.224,28 milers d'euros, amb un increment del +9,8% respecte a l'exercici anterior.
- El Fons de Reserva de Jubilació té un pressupost de 24.558,52 milers d'euros, amb un increment del +15,6% respecte a l'exercici anterior.

Pressupost del Sector públic per a l'exercici 2023

Si no es consideren les despeses del Govern que són transferències cap al sector "Administracions públiques", que ja estan contemplades com a ingressos per les entitats que les reben i utilitzades per les seves despeses, el sector "S.13 Administracions públiques" pressuposta despeses per valor de 1.055,4 milions d'euros, sense incloure ni actius ni passius financers, import que representa el 82,1% de la despesa del sector públic

Pressupost de despeses per sectors institucionals (milions €)	2018	2019	2020	2021	2022	2023
Total pressupost de despeses:						
Sector públic	1.484,2	1.758,7	1.739,8	1.585,3	2.152,3	1.584,2
Sector públic / PIB	54,5%	62,4%	68,7%	56,4%	67,5%	-
S.11001 Societats no financeres públiques	198,2	254,2	223,4	198,9	204,4	250,8
S.12 Institucions financeres	23,7	38,6	48,0	17,7	21,2	6,5
S.13 Administracions públiques	1.262,3	1.465,9	1.468,5	1.368,6	1.926,7	1.326,9
S.13 Administracions públiques / PIB	46,3%	52,0%	58,0%	48,7%	60,4%	-
S.13 Administracions públiques / Sector públic	85,0%	83,4%	84,4%	86,3%	89,5%	83,8%
S.1311a Administració central (Govern d'Andorra)	658,9	817,2	806,0	709,4	1.243,2	574,3
S.1311a Adm. central (Gov. d'And.) / S.13 Adm. púb.	52,2%	55,7%	54,9%	51,8%	64,5%	43,3%
Total pressupost de despeses (sense les transferències de Govern cap al S.11001, S.12, S.1311b, S.1311c, S.1313 i S.1314):						
Sector públic	1.290,2	1.559,9	1.536,7	1.389,0	1.949,8	1.364,2
Sector públic / PIB	47,3%	55,3%	60,7%	49,4%	61,2%	-
S.11001 Societats no financeres públiques	198,2	254,1	223,3	198,9	204,4	250,7
S.12 Institucions financeres	23,7	38,6	48,0	17,7	21,2	6,5
S.13 Administracions públiques	1.068,4	1.267,2	1.265,4	1.172,4	1.724,3	1.107,0
S.13 Administracions públiques / PIB	39,2%	45,0%	50,0%	41,7%	54,1%	-
S.13 Administracions públiques / Sector públic	82,8%	81,2%	82,3%	84,4%	88,4%	81,1%
Total pressupost de despeses (sense actius ni passius financers):						
Sector públic	1.184,5	1.231,0	1.269,5	1.256,3	1.317,8	1.505,0
Sector públic / PIB	43,5%	43,7%	50,2%	44,7%	41,3%	-
S.11001 Societats no financeres públiques	177,8	173,9	181,4	168,9	170,3	223,1
S.12 Institucions financeres	6,7	6,6	6,6	6,2	6,3	6,5
S.13 Administracions públiques	1.000,1	1.050,5	1.081,5	1.081,3	1.141,2	1.275,4
S.13 Administracions públiques / PIB	36,7%	37,3%	42,7%	38,5%	35,8%	-
S.13 Administracions públiques / Sector públic	84,4%	85,3%	85,2%	86,1%	86,6%	84,7%
S.1311a Administració central (Govern d'Andorra)	452,3	460,1	472,2	465,1	493,6	556,1
S.1311a Adm. central (Gov. d'And.) / S.13 Adm. púb.	45,2%	43,8%	43,7%	43,0%	43,3%	43,6%
Total pressupost de despeses (sense actius ni passius financers i sense les transf. de Govern cap al S.11001, S.12, S.1311b, S.1311c, S.1313 i S.1314):						
Sector públic	990,6	1.032,2	1.066,3	1.060,1	1.115,3	1.285,0
Sector públic / PIB	36,3%	36,6%	42,1%	37,7%	35,0%	-
S.11001 Societats no financeres públiques	177,7	173,9	181,3	168,8	170,3	223,0
S.12 Institucions financeres	6,7	6,6	6,6	6,2	6,3	6,5
S.13 Administracions públiques	806,2	851,7	878,4	885,1	938,8	1.055,5
S.13 Administracions públiques / PIB	29,6%	30,2%	34,7%	31,5%	29,5%	-
S.13 Administracions públiques / Sector públic	81,4%	82,5%	82,4%	83,5%	84,2%	82,1%
PIB nominal (milions €)	2.725,27	2.818,42	2.531,09	2.810,97	3.187,50	-

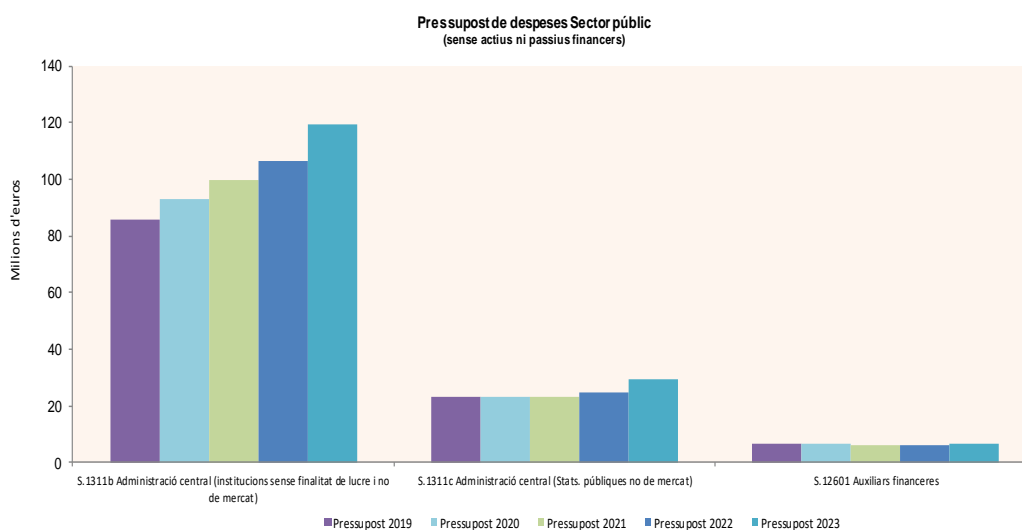
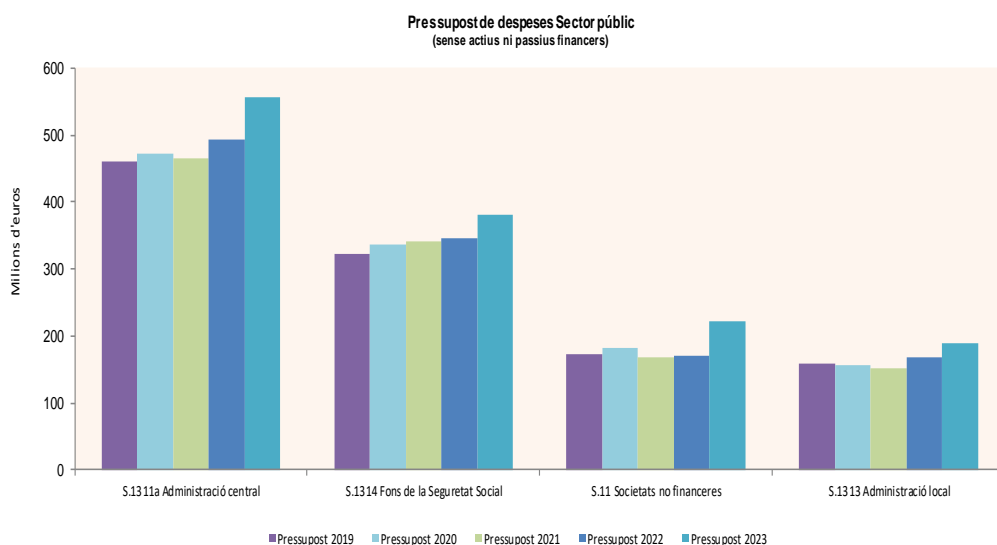
Pressupost del Sector públic per a l'exercici 2023

D'altra banda, els gràfics que segueixen presenten l'evolució del Pressupost de despeses i ingressos agregat per a cadascun dels sectors i subsectors institucionals, a més del resultat pressupostari de caixa previst. Aquest resultat pressupostari de caixa s'obté com el saldo entre els ingressos corrents i de capital menys les despeses corrents i de capital, sense tenir en compte ni els actius ni els passius financers de despesa ni d'ingrés.

Al capítol 1 d'aquesta nota es presenta el pressupost del sector públic de l'exercici 2023 des de dos òptiques: diferenciant les entitats del sector públic en sectors i subsectors institucionals segons la classificació del Sistema europeu de comptes 2010 (SEC 2010), i segons la classificació establerta a la Llei 13/2023, del 31 de gener, del pressupost per a l'exercici del 2023.

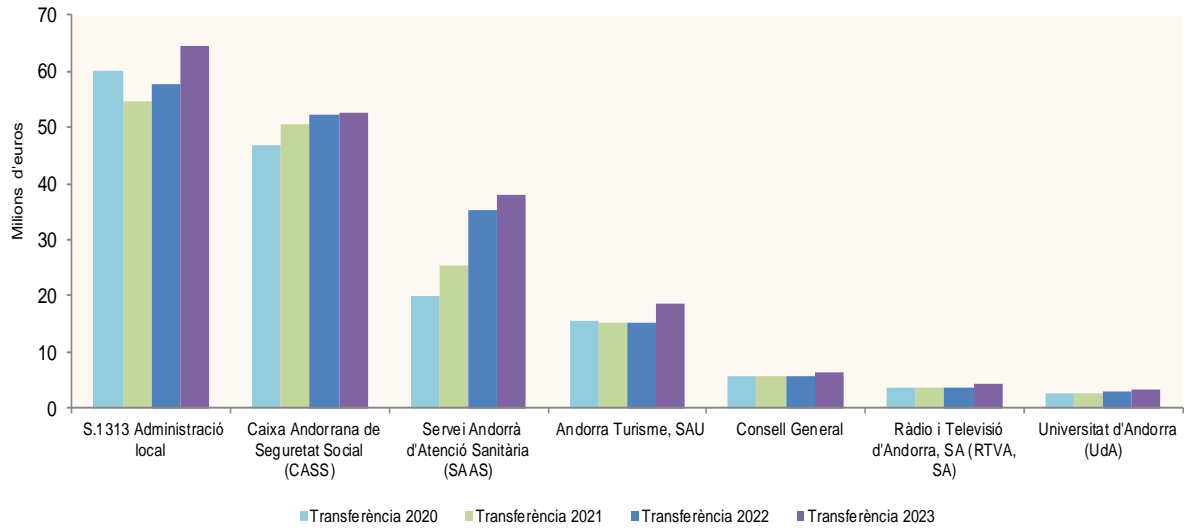
En els capítols següents es presenta la informació pressupostària fent èmfasi en els sectors institucionals i les entitats que els pressuposten i, per a cadascun, els capítols d'ingressos i despeses corresponents.

Resum gràfic

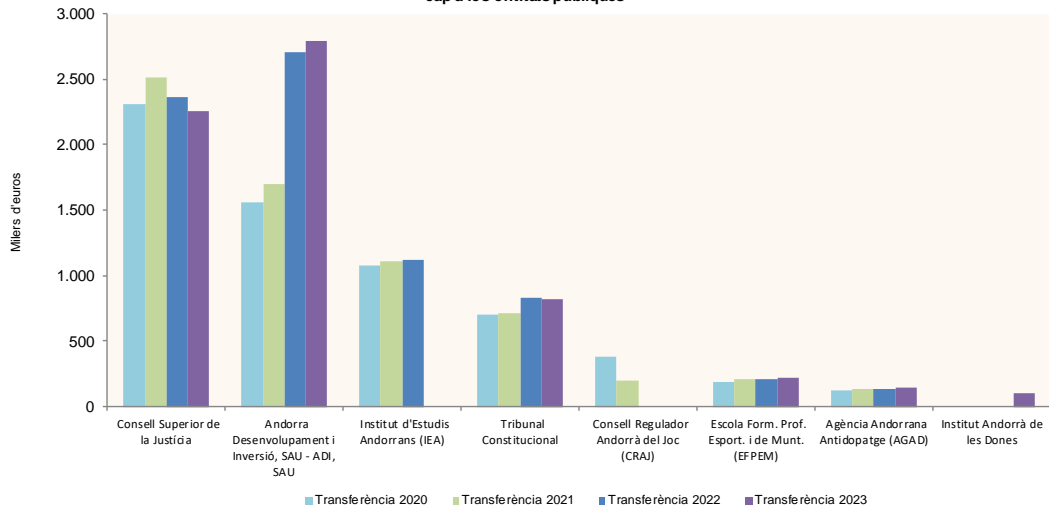


Pressupost del Sector públic per a l'exercici 2023

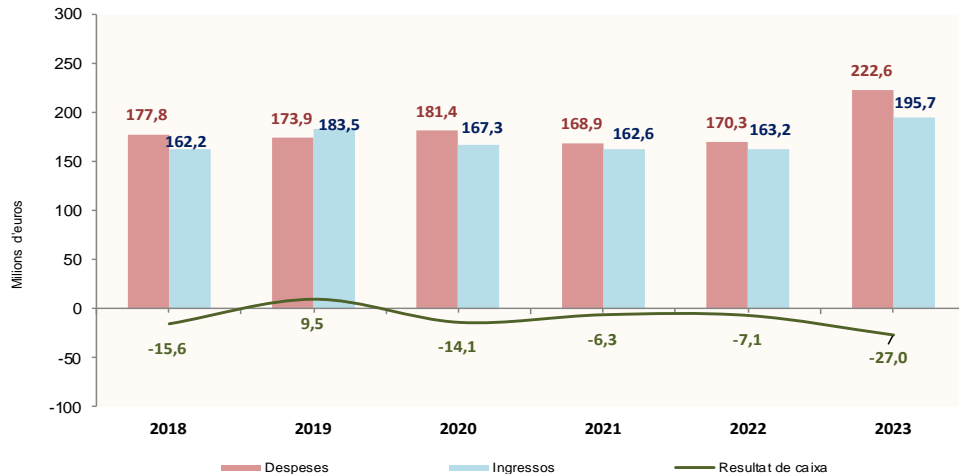
Transferències del pressupost del Govern cap a les entitats públiques



Transferències del pressupost del Govern cap a les entitats públiques

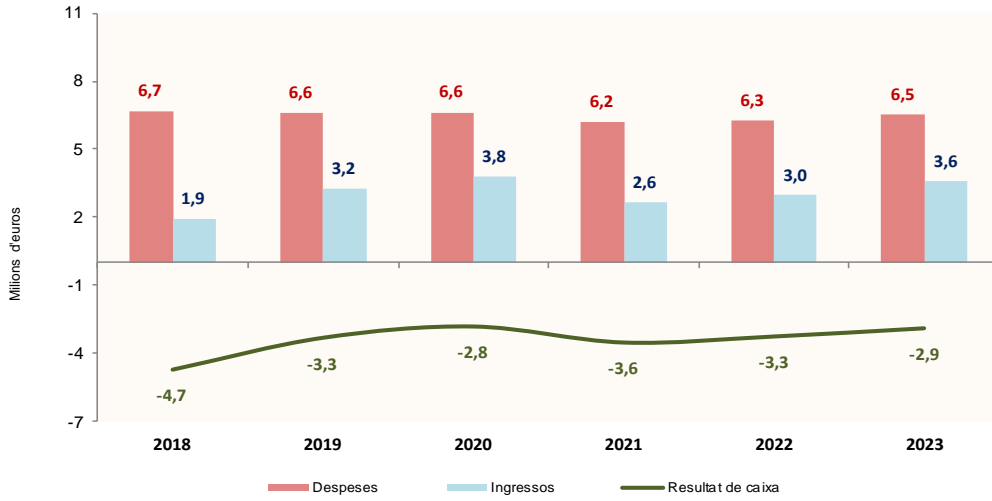


Pressupost de Despeses i Ingressos - S.11 Societats no financeres (sense actius ni passus financers)

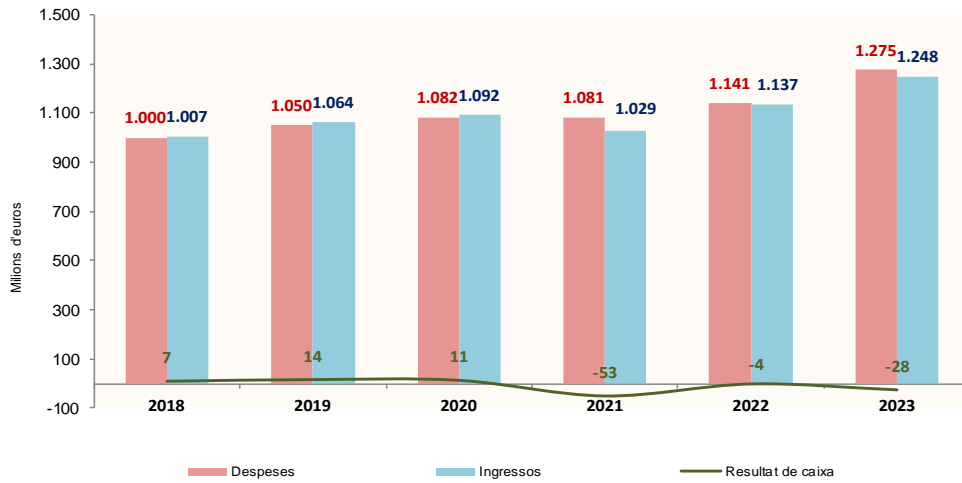


Pressupost del Sector públic per a l'exercici 2023

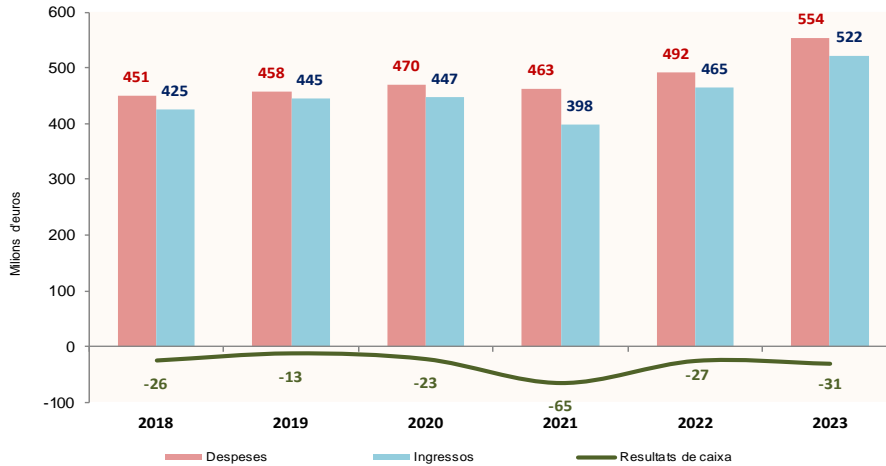
Pressupost de Despeses i Ingressos - S.12 Institucions financeres (sense actius ni passus financers)



Pressupost de Despeses i Ingressos - S.13 Administracions públiques (sense actius ni passus financers)

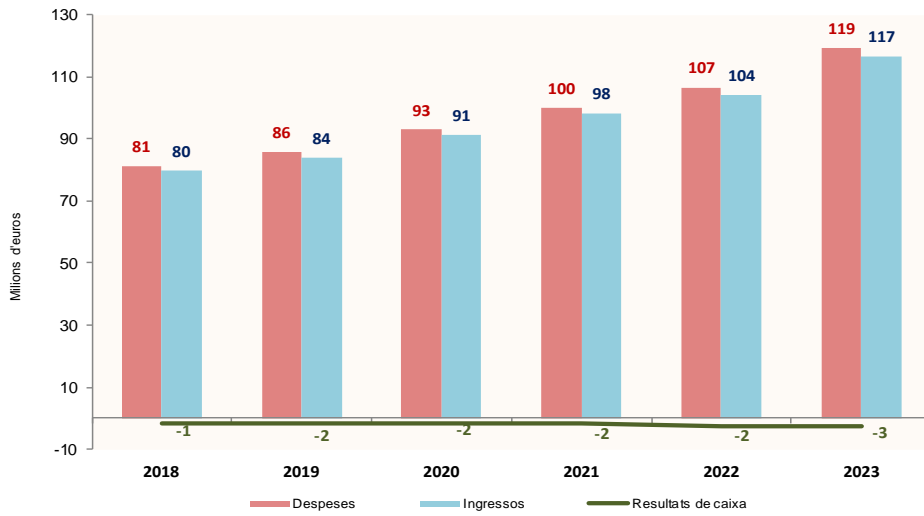


Pressupost de Despeses i Ingressos - S.1311a Adm. central (sense actius ni passus financers)

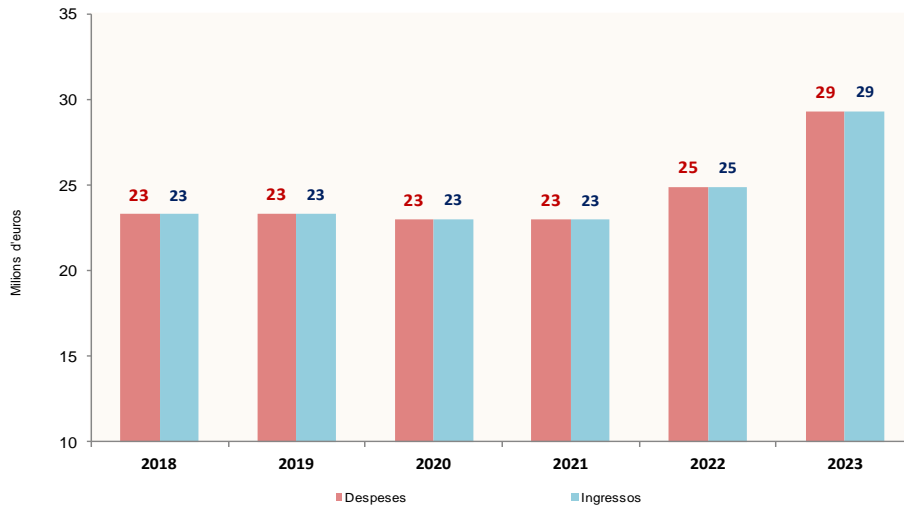


Pressupost del Sector públic per a l'exercici 2023

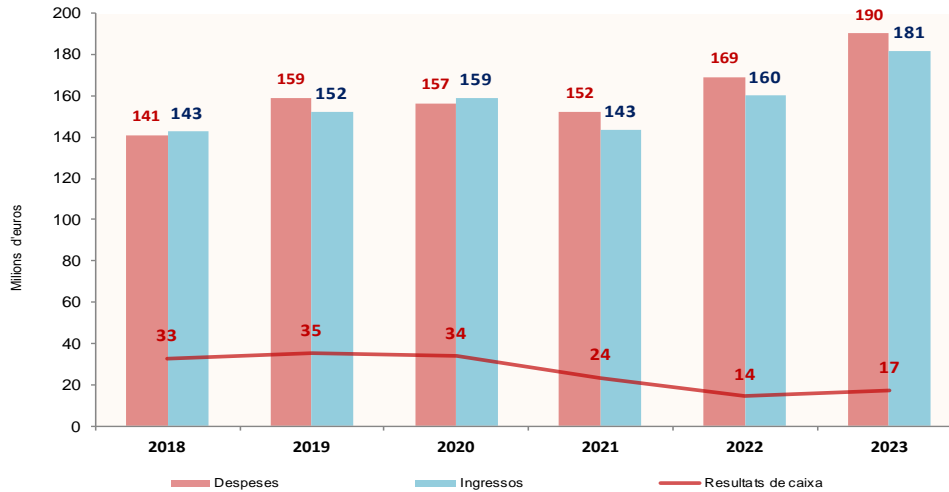
Pressupost de Despeses i Ingressos - S.1311b Inst.sense finalitat de lucre (sense actius ni passus financers)



Pressupost de Despeses i Ingressos - S.1311c Stats. públiques de no mercat (sense actius ni passus financers)

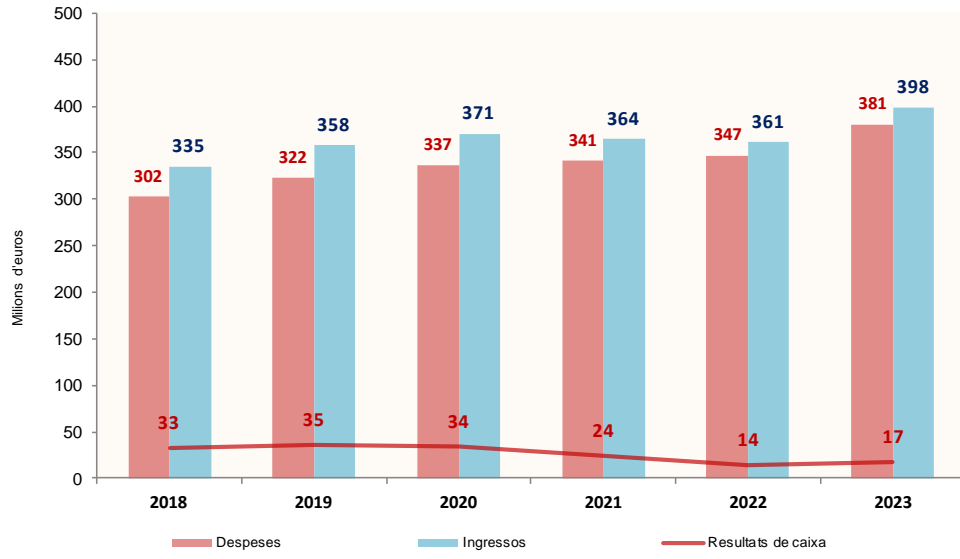


Pressupost de Despeses i Ingressos - S.1313 Administració local (sense actius ni passus financers)



Pressupost del Sector públic per a l'exercici 2023

Pressupost de Despeses i Ingressos - S.1314 Fons de la seguretat social
(sense actius ni passus financers)



Índex

1	Pressupost del Sector públic per a l'exercici 2023.....	13
1.1	Pressupost segons Sectors institucionals del Sistema europeu de Comptes 2010	13
1.1.1	Despeses corrents, de capital i actius i passius financers	13
1.1.2	Ingressos corrents, de capital i actius i passius financers.....	14
1.1.3	Despeses corrents i de capital (sense actius ni passius financers).....	15
1.1.4	Ingressos corrents i de capital (sense actius ni passius financers).....	16
1.1.5	Distribució dels ingressos i despeses pressupostades	17
1.2	Pressupost segons la Llei 13/2023, del 31 de gener, del pressupost per a l'exercici del 2023	24
1.2.1	Despeses corrents, de capital i actius i passius financers	24
1.2.2	Ingressos corrents, de capital i actius i passius financers.....	25
1.2.3	Despeses corrents i de capital (sense actius ni passius financers).....	26
1.2.4	Ingressos corrents i de capital (sense actius ni passius financers).....	27
2	Pressupost d'ingressos i despeses per sectors institucionals i capítols	28
2.1	Total Sector Públic	28
2.2	Societats no financeres (S.11)	29
2.2.1	Societats no financeres públiques (S.11001).....	29
2.3	Institucions financeres (S.12)	30
2.3.1	Auxiliars financers (S.12601).....	31
2.4	Administracions públiques (S.13)	32
2.4.1	Administració central (S.1311a)	33
2.4.2	Administració central: institucions sense finalitat de lucre (S.1311b)	34
2.4.3	Administració central: societats públiques no de mercat (S.1311c)	35
2.4.4	Administració local (S.1313).....	36
2.4.5	Fons de la Seguretat Social (S.1314)	37
3	Pressupost d'ingressos i despeses per capítols, sectors institucionals i entitats..	38
3.1	Despeses per capítols, sectors institucionals i entitats.....	38
3.1.1	Despeses de personal (capítol 1)	38
3.1.2	Despeses de consum de béns corrents i serveis (capítol 2).....	41
3.1.3	Despeses financeres (capítol 3)	44
3.1.4	Despeses de transferències corrents (capítol 4).....	47
3.1.5	Despeses d'inversió real (capítol 6).....	50
3.1.6	Despeses de transferències de capital (capítol 7)	53
3.1.7	Despeses d'actius financers (capítol 8).....	56
3.1.8	Despeses de passius financers (capítol 9).....	59
3.2	Ingressos per capítols, sectors institucionals i entitats	62
3.2.1	Ingressos d'impostos directes (capítol 1)	62
3.2.2	Ingressos d'impostos indirectes (capítol 2)	65
3.2.3	Ingressos de taxes i altres ingressos (capítol 3)	68
3.2.4	Ingressos de transferències corrents (capítol 4)	71
3.2.5	Ingressos patrimonials (capítol 5)	74
3.2.6	Ingressos d'alineació d'inversions reals (capítol 6)	77
3.2.7	Ingressos de transferències de capital (capítol 7).....	81
3.2.8	Ingressos d'actius financers (capítol 8)	85
3.2.9	Ingressos de passius financers (capítol 9).....	88
4	Pressupost d'ingressos i despeses per sectors institucionals, entitats i capítols..	91
4.1	Societats no financeres (S.11)	91
4.1.1	Societats no financeres públiques (S.11001).....	91
4.1.1.1	<i>Andorra Telecom, SA</i>	91
4.1.1.2	<i>Forces Elèctriques d'Andorra (FEDA)</i>	94
4.1.1.3	<i>Ramaders d'Andorra, SA</i>	97
4.1.1.4	<i>Centre de Tractament de Residus d'Andorra, SA (CTRA, SA)</i>	100
4.1.1.5	<i>FEDA Solucions SAU</i>	103
4.1.1.6	<i>Capçalera d'Infraestructures Energètiques SAU (FEDA Ecoterm)</i>	106
4.1.1.7	<i>Diquital, SAU</i>	109
4.2	Institucions financeres (S.12)	112
4.2.1	Auxiliars financeres (S.12601).....	112
4.2.1.1	<i>Autoritat Financera Andorrana (AFA)</i>	112
4.3	Administracions públiques (S.13)	115
4.3.1	Administració central (S.1311a)	115
4.3.1.1	<i>Govern d'Andorra</i>	115
4.3.1.2	<i>Agència Estatal de Resolució d'Entitats Bancàries (AREB)</i>	118
4.3.2	Administració central (S.1311b): institucions i entitats sense finalitat de lucre	121

Pressupost del Sector públic per a l'exercici 2023

4.3.2.1	Servei Andorrà d'Atenció Sanitària (SAAS).....	121
4.3.2.2	Escola de Formació de Professions Esportives i de Muntanya (EFPEM).....	124
4.3.2.3	Institut d'Estudis Andorrans (IEA).....	127
4.3.2.4	Universitat d'Andorra (UdA).....	130
4.3.2.5	Fòrum Nacional de la Joventut d'Andorra (FNJA).....	133
4.3.2.6	Societat de Drets d'Autor i Drets Veïns (SDADV).....	136
4.3.2.7	Consell Regulador Andorrà del Joc (CRAJ).....	139
4.3.2.8	Tribunal Constitucional.....	142
4.3.2.9	Agència Andorrana Antidopatge (AGAD).....	145
4.3.2.10	Consell Superior de la Justícia.....	148
4.3.2.11	Consell General.....	151
4.3.2.12	Tribunal de Comptes (òrgan vinculat al Consell General).....	154
4.3.2.13	Agència Andorrana de Protecció de Dades (organisme independent finançat pel Consell General).....	157
4.3.2.14	Raonador del Ciutadà (institució delegada del Consell General).....	160
4.3.2.15	Agència de Qualitat de l'Ensenyament Superior d'Andorra (AQUA).....	163
4.3.2.16	Cambra de Comerç, Indústria i Serveis d'Andorra.....	166
4.3.2.17	Institut Nacional de l'Habitatge.....	169
4.3.2.18	Institut Andorrà de les Dones.....	172
4.3.3	Administració Central (S.1311c): Societats públiques no de mercat.....	175
4.3.3.1	Ràdio i Televisió d'Andorra, SA (RTVA, SA).....	175
4.3.3.2	Andorra Turisme, SAU.....	178
4.3.3.3	Andorra Desenvolupament i Inversió, SAU (ADI, SAU).....	181
4.3.4	Administració local (S.1313).....	184
4.3.4.1	Comú de Canillo.....	184
4.3.4.2	Comú d'Encamp.....	187
4.3.4.3	Comú d'Ordino.....	190
4.3.4.4	Comú de la Massana.....	193
4.3.4.5	Comú d'Andorra la Vella.....	196
4.3.4.6	Comú de Sant Julià de Lòria.....	199
4.3.4.7	Comú d'Escaldes-Engordany.....	202
4.3.5	Fons de la Seguretat Social (S.1314).....	205
4.3.5.1	Caixa Andorrana de Seguretat Social (CASS).....	205
4.3.5.2	Fons de Reserva de Jubilació.....	208
5.	Nota metodològica.....	211
6.	Dates de les publicacions previstes.....	213

Pressupost del Sector públic per a l'exercici 2023

1 Pressupost del Sector públic per a l'exercici 2023

1.1 Pressupost segons Sectors institucionals del Sistema europeu de Comptes 2010

1.1.1 Despeses corrents, de capital i actius i passius financers

Pressupost de DESPESES del Sector Públic per Sectors Institucionals (SEC'2010) (euros)	2022	2023	% Pres. 2022-2023
S.11 Societats no financeres	204.446.671	250.781.334	22,7%
S.11001 Públiques	204.446.671	250.781.334	22,7%
Andorra Telecom, SAU	98.611.581	93.833.478	-4,8%
Forces Elèctriques d'Andorra (FEDA)	86.281.950	132.910.748	54,0%
Ramaders d'Andorra, SA	1.696.715	1.818.721	7,2%
Centre de Tractament de Residus d'Andorra, SA	10.603.466	11.251.059	6,1%
FEDA Solucions SAU	1.059.178	1.014.042	-4,3%
Capçalera d'Infraestructures Energètiques SAU (FEDA Ecoterm)	6.193.781	9.239.877	49,2%
Diquital, SAU	0	713.410	-
S.12 Institucions financeres	21.150.042	6.506.387	-69,2%
S.12601 Auxiliars financeres	21.150.042	6.506.387	-69,2%
Autoritat Financera Andorrana (AFA)	21.150.042	6.506.387	-69,2%
S.13 Administracions públiques	1.926.708.584	1.326.871.671	-31,1%
S.1311a Administració central	1.243.152.695	574.266.945	-53,8%
Govern d'Andorra	1.220.842.695	571.940.418	-53,2%
Agència Estatal de Resolució d'Entitats Bancaries (ARFR)	22.310.000	2.326.527	-89,6%
S.1311b Administració central (institucions sense finalitat de lucre i no de mercat)	106.620.682	119.169.943	11,8%
Servei Andorrà d'Atenció Sanitària (SAAS)	85.298.751	96.336.299	12,9%
Escola Form. Prof. Esport. i de Munt. (EFPEM)	397.193	425.710	7,2%
Institut d'Estudis Andorrans (IEA)	1.075.366	0	-100,0%
Universitat d'Andorra (UdA)	3.982.353	4.488.648	12,7%
Forum Nacional de la Joventut d'Andorra (FNJA)	52.255	89.519	71,3%
Societat de Drets d'Autor i Drets Veïns (SDADV)	634.695	682.190	7,5%
Consell Regulador Andorrà del Joc (CRAJ)	745.165	1.024.250	37,5%
Tribunal Constitucional	830.757	944.894	13,7%
Agència Andorrana Antidopatge (AGAD)	140.557	170.854	21,6%
Consell Superior de la Justícia	2.367.276	2.257.937	-4,6%
Consell General	7.518.715	8.293.953	10,3%
<i>Tribunal de Comptes</i>	<i>1.198.561</i>	<i>1.323.084</i>	<i>10,4%</i>
<i>Agència Andorrana de Protecció de Dades</i>	<i>439.021</i>	<i>380.008</i>	<i>-13,4%</i>
<i>Raonador del Ciutadà</i>	<i>401.083</i>	<i>406.652</i>	<i>1,4%</i>
<i>Agència de Qualitat de l'Enseny. Sup. d'Andorra (AQUA)</i>	<i>237.913</i>	<i>335.501</i>	<i>41,0%</i>
Cambrà de Comerç, Indústria i Serveis d'Andorra (CCIS)	1.032.068	1.056.190	2,3%
Institut Nacional de l'Habitatge	268.953	814.895	203,0%
Institut Andorrà de les Dones	0	139.361	-
S.1311c Administració central (stats. públiques no de mercat)	24.932.884	29.339.900	17,7%
Ràdio i Televisió d'Andorra, SA (RTVA, SA)	4.156.351	4.777.051	14,9%
Andorra Turisme, SAU	17.216.045	21.026.266	22,1%
Andorra Desenvolupament i Inversió, SAU - ADI, SAU	3.560.487	3.536.582	-0,7%
S.1313 Administració local	188.959.887	204.312.090	8,1%
Comú de Canillo	22.278.129	20.240.504	-9,1%
Comú d'Encamp	35.004.229	34.380.492	-1,8%
Comú d'Ordino	14.686.599	19.892.748	35,4%
Comú de la Massana	15.781.184	17.579.898	11,4%
Comú d'Andorra la Vella	50.339.569	50.669.736	0,7%
Comú de Sant Julià	17.366.041	21.648.637	24,7%
Comú d'Escaldes-Engordany	33.504.137	39.900.075	19,1%
S.1314 Fons de la Seguretat Social	363.042.437	399.782.793	10,1%
Caixa Andorrana de Seguretat Social (CASS)	341.794.973	375.224.277	9,8%
Fons de Reserva de Jubilació	21.247.464	24.558.516	15,6%
TOTAL PRESSUPOST AGREGAT	2.152.305.298	1.584.159.391	-26,4%

Pressupost del Sector públic per a l'exercici 2023

1.1.2 Ingressos corrents, de capital i actius i passius financers

Pressupost d'INGRESSOS del Sector Públic Sectors Institucionals (SEC'2010) (euros)	2022	2023	% Pres. 2022- 2023
S.11 Societats no financeres	204.446.671	250.781.334	22,7%
S.11001 Públiques	204.446.671	250.781.334	22,7%
Andorra Telecom, SAU	98.611.581	93.833.478	-4,8%
Forces Elèctriques d'Andorra (FEDA)	86.281.950	132.910.748	54,0%
Ramaders d'Andorra, SA	1.696.715	1.818.721	7,2%
Centre de Tractament de Residus d'Andorra, SA	10.603.466	11.251.059	6,1%
FEDA Solucions SAU	1.059.178	1.014.041	-4,3%
Capçalera d'Infraestructures Energètiques SAU (FEDA Ecoterm)	6.193.781	9.239.877	49,2%
Diquital, SAU	0	713.410	-
S.12 Institucions financeres	21.150.042	6.506.387	-69,2%
S.12601 Auxiliars financeres	21.150.042	6.506.387	-69,2%
Autoritat Financera Andorrana (AFA)	21.150.042	6.506.387	-69,2%
S.13 Administracions públiques	1.926.708.645	1.326.871.671	-31,1%
S.1311a Administració central	1.243.152.695	574.266.945	-53,8%
Govern d'Andorra	1.220.842.695	571.940.418	-53,2%
Agència Estatal de Resolució d'Entitats Bancàries (AREB)	22.310.000	2.326.527	-89,6%
S.1311b Administració central (institucions sense finalitat de lucre i no de mercat)	106.620.742	119.169.943	11,8%
Servei Andorrà d'Atenció Sanitària (SAAS)	85.298.751	96.336.299	12,9%
Escola Form. Prof. Esport. i de Munt. (EFPEM)	397.193	425.710	7,2%
Institut d'Estudis Andorrans (IEA)	1.075.366	0	-100,0%
Universitat d'Andorra (UdA)	3.982.353	4.488.648	12,7%
Forum Nacional de la Joventut d'Andorra (FNJA)	52.255	89.519	71,3%
Societat de Drets d'Autor i Drets Veïns (SDADV)	634.755	682.190	7,5%
Consell Regulador Andorrà del Joc (CRAJ)	745.165	1.024.250	37,5%
Tribunal Constitucional	830.757	944.894	13,7%
Agència Andorrana Antidopatge (AGAD)	140.557	170.854	21,6%
Consell Superior de la Justícia	2.367.276	2.257.937	-4,6%
Consell General	7.518.715	8.293.953	10,3%
<i>Tribunal de Comptes</i>	<i>1.198.561</i>	<i>1.323.084</i>	<i>10,4%</i>
<i>Agència Andorrana de Protecció de Dades</i>	<i>439.021</i>	<i>380.008</i>	<i>-13,4%</i>
<i>Raonador del Ciutadà</i>	<i>401.083</i>	<i>406.652</i>	<i>1,4%</i>
<i>Agència de Qualitat de l'Enseny. Sup. d'Andorra (AQUA)</i>	<i>237.913</i>	<i>335.501</i>	<i>41,0%</i>
Cambrà de Comerç, Indústria i Serveis d'Andorra (CCIS)	1.032.068	1.056.190	2,3%
Institut Nacional de l'Habitatge	268.953	814.895	203,0%
Institut Andorrà de les Dones	0	139.361	-
S.1311c Administració central (stats. públiques no de mercat)	24.932.883	29.339.900	17,7%
Ràdio i Televisió d'Andorra, SA (RTVA, SA)	4.156.351	4.777.051	14,9%
Andorra Turisme, SAU	17.216.045	21.026.266	22,1%
Andorra Desenvolupament i Inversió, SAU - ADI, SAU	3.560.487	3.536.582	-0,7%
S.1313 Administració local	188.959.887	204.312.090	8,1%
Comú de Canillo	22.278.129	20.240.504	-9,1%
Comú d'Encamp	35.004.229	34.380.492	-1,8%
Comú d'Ordino	14.686.599	19.892.748	35,4%
Comú de la Massana	15.781.184	17.579.898	11,4%
Comú d'Andorra la Vella	50.339.569	50.669.736	0,7%
Comú de Sant Julià	17.366.040	21.648.637	24,7%
Comú d'Escaldes-Engordany	33.504.137	39.900.075	19,1%
S.1314 Fons de la Seguretat Social	363.042.438	399.782.793	10,1%
Caixa Andorrana de Seguretat Social (CASS)	341.794.973	375.224.277	9,8%
Fons de Reserva de Jubilació	21.247.465	24.558.516	15,6%
TOTAL PRESSUPOST AGREGAT	2.152.305.358	1.584.159.391	-26,4%

Pressupost del Sector públic per a l'exercici 2023

1.1.3 Despeses corrents i de capital (sense actius ni passius financers)

Pressupost de DESPESES del Sector Públic per Sectors Institucionals (SEC'2010) (euros)	sense actius ni passius financers		
	2022	2023	% Pres. 2022-2023
S.11 Societats no financeres	170.343.667	223.109.724	31,0%
S.11001 Públiques	170.343.667	223.109.724	31,0%
Andorra Telecom, SAU	78.301.365	88.833.478	13,5%
Forces Elèctriques d'Andorra (FEDA)	77.151.227	115.668.016	49,9%
Ramaders d'Andorra, SA	1.696.715	1.818.721	7,2%
Centre de Tractament de Residus d'Andorra, SA	6.654.988	6.716.589	0,9%
FEDA Solucions SAU	997.862	875.274	-12,3%
Capçalera d'Infraestructures Energètiques SAU (FEDA Ecoterm)	5.541.510	8.491.282	53,2%
Diquital, SAU	0	706.364	-
S.12 Institucions financeres	6.250.413	6.506.387	4,1%
S.12601 Auxiliars financeres	6.250.413	6.506.387	4,1%
Autoritat Financera Andorrana (AFA)	6.250.413	6.506.387	4,1%
S.13 Administracions públiques	1.141.189.471	1.275.351.169	11,8%
S.1311a Administració central	493.579.094	556.083.518	12,7%
Govern d'Andorra	491.509.881	553.756.991	12,7%
Agència Estatal de Resolució d'Entitats Bancàries (ARFR)	2.069.213	2.326.527	12,4%
S.1311b Administració central (institucions sense finalitat de lucre i no de mercat)	106.607.682	119.164.943	11,8%
Servei Andorrà d'Atenció Sanitària (SAAS)	85.298.751	96.336.299	12,9%
Escola Form. Prof. Esport. i de Munt. (EFPEM)	397.193	425.710	7,2%
Institut d'Estudis Andorrans (IEA)	1.075.366	0	-100,0%
Universitat d'Andorra (UdA)	3.972.353	4.488.648	13,0%
Forum Nacional de la Joventut d'Andorra (FNJA)	52.255	89.519	71,3%
Societat de Drets d'Autor i Drets Veïns (SDADV)	634.695	682.190	7,5%
Consell Regulador Andorrà del Joc (CRAJ)	745.165	1.024.250	37,5%
Tribunal Constitucional	830.757	944.894	13,7%
Agència Andorrana Antidopatge (AGAD)	140.557	170.854	21,6%
Consell Superior de la Justícia	2.367.276	2.257.937	-4,6%
Consell General	7.515.715	8.288.953	10,3%
Tribunal de Comptes	1.198.561	1.323.084	10,4%
Agència Andorrana de Protecció de Dades	439.021	380.008	-13,4%
Raonador del Ciutadà	401.083	406.652	1,4%
Agència de Qualitat de l'Enseny. Sup. d'Andorra (AQUA)	237.913	335.501	41,0%
Cambra de Comerç, Indústria i Serveis d'Andorra (CCIS)	1.032.068	1.056.190	2,3%
Institut Nacional de l'Habitatge	268.953	814.895	203,0%
Institut Andorrà de les Dones	0	139.361	-
S.1311c Administració central (Stats. públiques no de mercat)	24.932.884	29.339.900	17,7%
Ràdio i Televisió d'Andorra, SA (RTVA, SA)	4.156.351	4.777.051	14,9%
Andorra Turisme, SAU	17.216.045	21.026.266	22,1%
Andorra Desenvolupament i Inversió, SAU - ADI, SAU	3.560.487	3.536.582	-0,7%
S.1313 Administració local	169.271.903	190.080.186	12,3%
Comú de Canillo	17.188.318	18.717.404	8,9%
Comú d'Encamp	32.490.328	32.920.648	1,3%
Comú d'Ordino	13.711.599	18.907.748	37,9%
Comú de la Massana	13.492.221	15.175.816	12,5%
Comú d'Andorra la Vella	47.155.569	47.833.736	1,4%
Comú de Sant Julià	15.149.433	19.690.829	30,0%
Comú d'Escaldes-Engordany	30.084.434	36.834.005	22,4%
S.1314 Fons de la Seguretat Social	346.797.909	380.682.623	9,8%
Caixa Andorrana de Seguretat Social (CASS)	338.161.603	372.311.320	10,1%
Fons de Reserva de Jubilació	8.636.306	8.371.303	-3,1%
TOTAL PRESSUPOST AGREGAT	1.317.783.551	1.504.967.280	14,2%

Pressupost del Sector públic per a l'exercici 2023

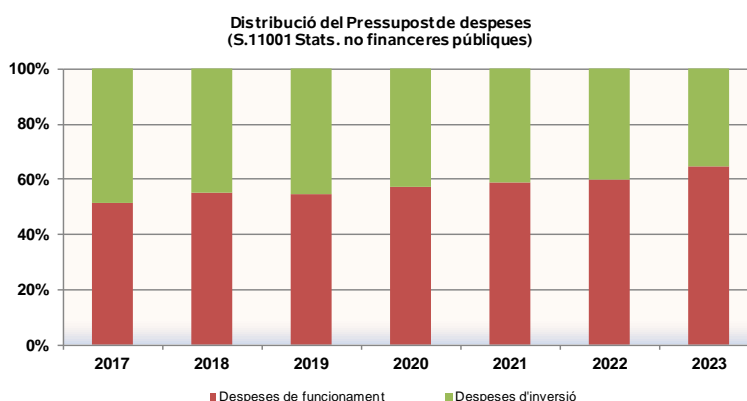
1.1.4 Ingressos corrents i de capital (sense actius ni passius financers)

Pressupost d'INGRESSOS del Sector Públic Sectors Institucionals (SEC'2010) (euros)	sense actius ni passius financers		
	2022	2023	% Pres. 2022-2023
S.11 Societats no financeres	163.237.923	195.659.264	19,9%
S.11001 Públiques	163.237.923	195.659.264	19,9%
Andorra Telecom, SAU	79.393.294	81.076.019	2,1%
Forces Elèctriques d'Andorra (FEDA)	66.269.039	93.027.856	40,4%
Ramaders d'Andorra, SA	1.696.715	1.818.721	7,2%
Centre de Tractament de Residus d'Andorra, SA	10.603.466	11.251.059	6,1%
FEDA Solucions SAU	1.086.167	879.506	-19,0%
Capçalera d'Infraestructures Energètiques SAU (FEDA Ecoterm)	4.189.243	6.892.693	64,5%
Diquital, SAU	0	713.410	-
S.12 Institucions financeres	2.963.042	3.578.724	20,8%
S.12601 Auxiliars financeres	2.963.042	3.578.724	20,8%
Autoritat Financera Andorrana (AFA)	2.963.042	3.578.724	20,8%
S.13 Administracions públiques	1.137.351.594	1.247.574.621	9,7%
S.1311a Administració central	487.318.298	522.306.991	7,2%
Govern d'Andorra	465.008.298	522.306.991	12,3%
Agència Estatal de Resolució d'Entitats Bancàries (ARFR)	22.310.000	0	-100,0%
S.1311b Administració central (institucions sense finalitat de lucre i no de mercat)	104.232.713	116.529.858	11,8%
Servei Andorrà d'Atenció Sanitària (SAAS)	85.298.751	96.336.299	12,9%
Escola Form. Prof. Esport. i de Munt. (EFPEM)	377.170	400.091	6,1%
Institut d'Estudis Andorrans (IEA)	1.075.366	0	-100,0%
Universitat d'Andorra (UdA)	3.870.853	4.309.051	11,3%
Forum Nacional de la Joventut d'Andorra (FNJA)	52.255	89.519	71,3%
Societat de Drets d'Autor i Drets Veïns (SDADV)	634.755	682.190	7,5%
Consell Regulador Andorrà del Joc (CRAJ)	745.165	1.024.250	37,5%
Tribunal Constitucional	830.757	824.894	-0,7%
Agència Andorrana Antidopatge (AGAD)	139.657	169.854	21,6%
Consell Superior de la Justícia	2.367.276	2.257.937	-4,6%
Consell General	5.781.622	6.327.096	9,4%
Tribunal de Comptes	962.680	1.179.552	22,5%
Agència Andorrana de Protecció de Dades	273.124	264.000	-3,3%
Raonador del Ciutadà	317.152	319.179	0,6%
Agència de Qualitat de l'Enseny. Sup. d'Andorra (AQUA)	205.110	335.501	63,6%
Cambra de Comerç, Indústria i Serveis d'Andorra (CCIS)	1.032.068	1.056.190	2,3%
Institut Nacional de l'Habitatge	268.953	814.895	203,0%
Institut Andorrà de les Dones	0	139.361	-
S.1311c Administració central (Stats. públiques no de mercat)	24.932.883	29.339.900	17,7%
Ràdio i Televisió d'Andorra, SA (RTVA, SA)	4.156.351	4.777.051	14,9%
Andorra Turisme, SAU	17.216.045	21.026.266	22,1%
Andorra Desenvolupament i Inversió, SAU - ADI, SAU	3.560.487	3.536.582	-0,7%
S.1313 Administració local	159.908.793	181.380.534	13,4%
Comú de Canillo	16.333.200	19.664.692	20,4%
Comú d'Encamp	28.162.907	31.009.118	10,1%
Comú d'Ordino	11.295.915	15.141.770	34,0%
Comú de la Massana	15.781.184	16.829.898	6,6%
Comú d'Andorra la Vella	47.584.886	50.669.736	6,5%
Comú de Sant Julià	15.676.629	19.658.216	25,4%
Comú d'Escaldes-Engordany	25.074.072	28.407.103	13,3%
S.1314 Fons de la Seguretat Social	360.958.906	398.017.339	10,3%
Caixa Andorrana de Seguretat Social (CASS)	339.751.973	373.499.356	9,9%
Fons de Reserva de Jubilació	21.206.933	24.517.983	15,6%
TOTAL PRESSUPOST AGREGAT	1.303.552.559	1.446.812.609	11,0%

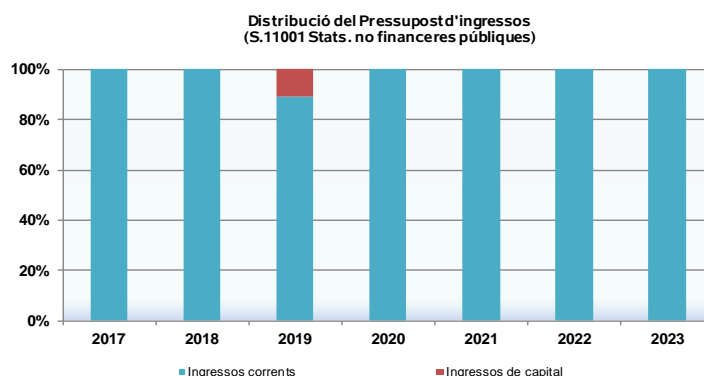
Pressupost del Sector públic per a l'exercici 2023

1.1.5 Distribució dels ingressos i despeses pressupostades¹

Pressupost de Despeses S.11001 Stats. no financeres públiques	2017	2018	2019	2020	2021	2022	2023
DESPESES DE FUNCIONAMENT	51,6%	55,3%	54,7%	57,1%	59,1%	60,0%	64,4%
1 Despeses de personal	11,7%	12,9%	13,7%	13,3%	13,8%	14,1%	11,7%
2 Despeses en béns i serveis	37,6%	40,1%	39,0%	42,0%	42,7%	43,3%	49,9%
3 Despeses financeres	1,3%	1,3%	1,2%	1,2%	1,0%	0,9%	1,7%
4 Transferències corrents	0,9%	1,0%	0,8%	0,7%	1,6%	1,7%	1,2%
DESPESES D'INVERSIÓ	48,4%	44,7%	45,3%	42,9%	40,9%	40,0%	35,6%
6 Inversions reals	31,5%	30,1%	27,6%	25,1%	32,2%	28,8%	26,6%
7 Transferències de capital	16,9%	14,7%	17,7%	17,8%	8,7%	11,2%	9,0%
TOTAL PRESSUPOST (sense APF)	100,0%	100,0%	100,0%	100,0%	100,0%	100,0%	100,0%



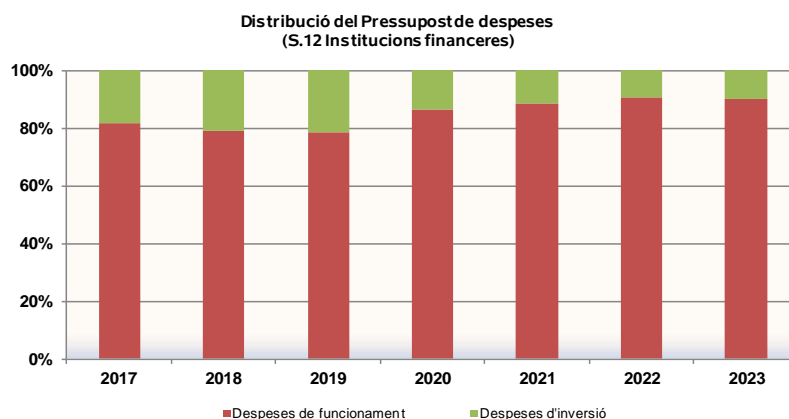
Pressupost d'Ingressos S.11001 Stats. no financeres públiques	2017	2018	2019	2020	2021	2022	2023
INGRESSOS CORRENTS	100,0%	100,0%	89,3%	100,0%	100,0%	100,0%	100,0%
1 Impostos directes	0,0%	0,0%	0,0%	0,0%	0,0%	0,0%	0,0%
2 Impostos indirectes	0,0%	0,0%	0,0%	0,0%	0,0%	0,0%	0,0%
3 Taxes i altres ingressos	96,5%	96,4%	86,0%	95,9%	96,7%	96,6%	97,2%
4 Transferències corrents	0,0%	0,1%	0,1%	0,1%	0,1%	0,1%	0,1%
5 Ingressos patrimonials	3,4%	3,6%	3,3%	4,0%	3,2%	3,4%	2,7%
INGRESSOS DE CAPITAL	0,0%	0,0%	10,7%	0,0%	0,0%	0,0%	0,0%
6 Alienació d'inversions reals	0,0%	0,0%	10,7%	0,0%	0,0%	0,0%	0,0%
7 Transferències de capital	0,0%	0,0%	0,0%	0,0%	0,0%	0,0%	0,0%
TOTAL PRESSUPOST (sense APF)	100,0%	100,0%	100,0%	100,0%	100,0%	100,0%	100,0%



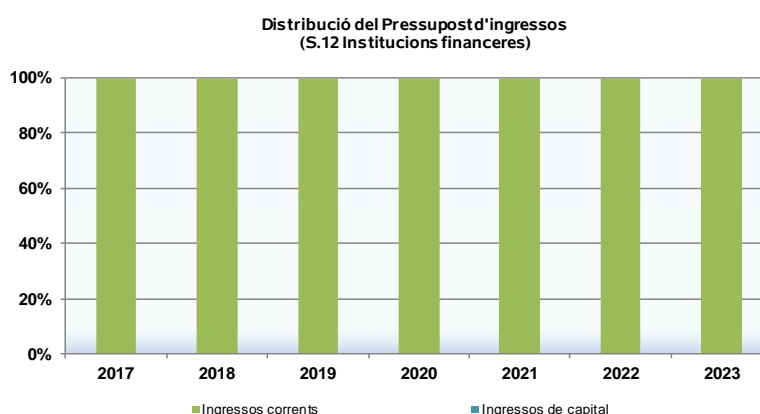
¹ A partir de l'exercici 2016 s'incrementa la proporció de les transferències corrents de Govern i disminueix el pes de les transferències de capital degut principalment al canvi legislatiu (Llei 15/2015, qualificada de transferències als comuns) que suposa que els Comuns rebin més transferències corrents i menys de capital.

Pressupost del Sector públic per a l'exercici 2023

Pressupost de Despeses <i>S.12 Institucions financeres.</i>	2017	2018	2019	2020	2021	2022	2023
DESPESES DE FUNCIONAMENT	81,9%	79,0%	78,5%	86,2%	88,7%	90,4%	90,4%
1 Despeses de personal	41,5%	41,7%	46,4%	49,9%	52,9%	53,5%	53,7%
2 Despeses en béns i serveis	40,4%	37,2%	32,0%	36,3%	35,8%	36,0%	36,3%
3 Despeses financeres	0,0%	0,0%	0,0%	0,0%	0,0%	0,8%	0,3%
4 Transferències corrents	0,0%	0,0%	0,0%	0,0%	0,0%	0,0%	0,0%
DESPESES D'INVERSIÓ	18,1%	21,0%	21,5%	13,8%	11,3%	9,6%	9,6%
6 Inversions reals	18,1%	21,0%	21,5%	13,8%	11,3%	9,6%	9,6%
7 Transferències de capital	0,0%	0,0%	0,0%	0,0%	0,0%	0,0%	0,0%
TOTAL PRESSUPOST (sense APF)	100,0%	100,0%	100,0%	100,0%	100,0%	100,0%	100,0%

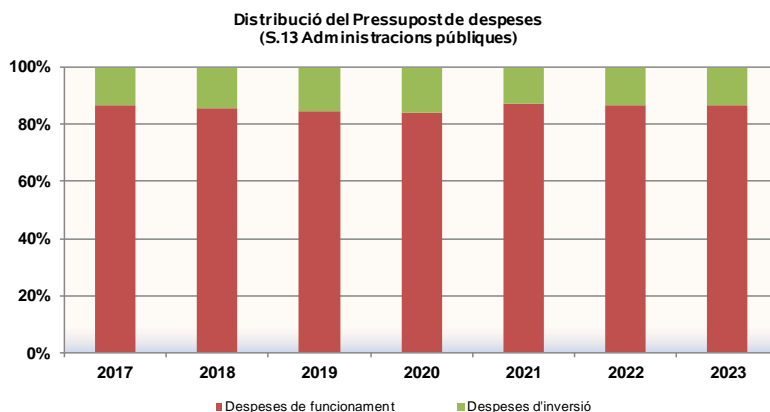


Pressupost d'Ingressos <i>S.12 Institucions financeres.</i>	2017	2018	2019	2020	2021	2022	2023
INGRESSOS CORRENTS	100,0%	100,0%	100,0%	100,0%	100,0%	100,0%	100,0%
1 Impostos directes	0,0%	0,0%	0,0%	0,0%	0,0%	0,0%	0,0%
2 Impostos indirectes	0,0%	0,0%	0,0%	0,0%	0,0%	0,0%	0,0%
3 Taxes i altres ingressos	82,3%	80,5%	70,0%	66,3%	88,1%	94,3%	74,4%
4 Transferències corrents	0,0%	0,0%	0,0%	0,0%	0,0%	0,0%	0,0%
5 Ingressos patrimonials	17,7%	19,5%	30,0%	33,7%	11,9%	5,7%	25,6%
INGRESSOS DE CAPITAL	0,0%	0,0%	0,0%	0,0%	0,0%	0,0%	0,0%
6 Alienació d'inversions reals	0,0%	0,0%	0,0%	0,0%	0,0%	0,0%	0,0%
7 Transferències de capital	0,0%	0,0%	0,0%	0,0%	0,0%	0,0%	0,0%
TOTAL PRESSUPOST (sense APF)	100,0%	100,0%	100,0%	100,0%	100,0%	100,0%	100,0%

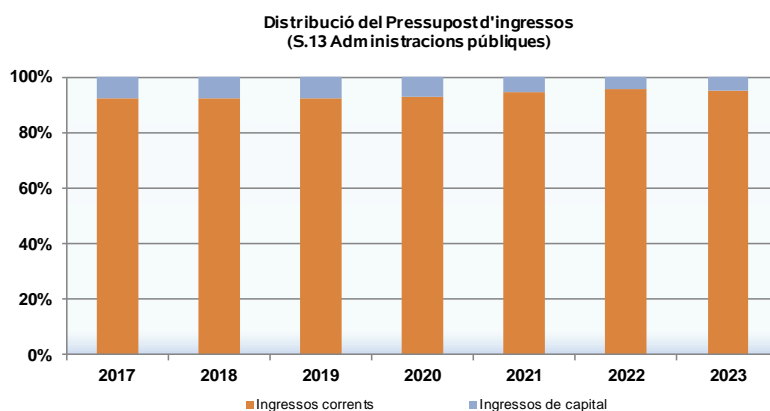


Pressupost del Sector públic per a l'exercici 2023

Pressupost de Despeses <i>S.13 Administracions públiques</i>	2017	2018	2019	2020	2021	2022	2023
DESPESES DE FUNCIONAMENT	86,5%	85,7%	84,8%	84,0%	87,1%	86,7%	86,6%
1 Despeses de personal	22,6%	22,0%	22,2%	22,4%	22,3%	21,9%	21,3%
2 Despeses en béns i serveis	14,6%	14,9%	14,6%	14,6%	15,4%	15,7%	15,9%
3 Despeses financeres	1,9%	1,5%	1,5%	1,4%	1,5%	1,6%	1,5%
4 Transferències corrents	47,5%	47,3%	46,5%	45,6%	47,9%	47,6%	47,8%
DESPESES D'INVERSIÓ	13,5%	14,3%	15,2%	16,0%	12,9%	13,3%	13,4%
6 Inversions reals	8,8%	9,6%	10,0%	9,1%	7,3%	8,4%	8,6%
7 Transferències de capital	4,6%	4,7%	5,2%	6,8%	5,6%	4,9%	4,9%
TOTAL PRESSUPOST (sense APF)	100,0%	100,0%	100,0%	100,0%	100,0%	100,0%	100,0%

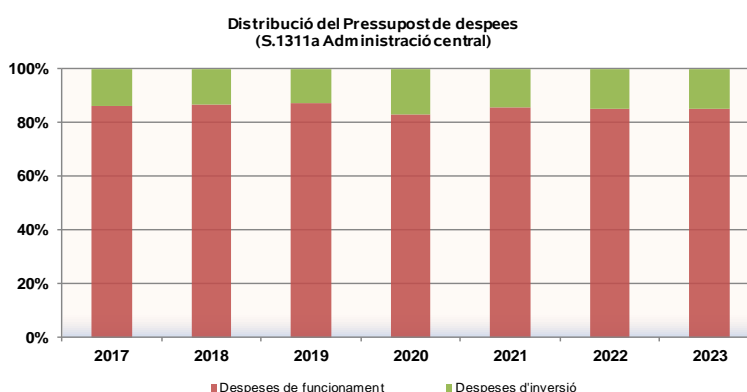


Pressupost d'Ingressos <i>S.13 Administracions públiques</i>	2017	2018	2019	2020	2021	2022	2023
INGRESSOS CORRENTS	92,2%	92,5%	92,4%	92,7%	94,6%	95,6%	95,2%
1 Impostos directes	34,3%	34,6%	35,8%	37,2%	37,1%	36,5%	38,1%
2 Impostos indirectes	29,2%	29,5%	29,0%	27,6%	28,0%	27,5%	27,6%
3 Taxes i altres ingressos	11,5%	11,5%	11,5%	11,8%	12,4%	12,8%	13,3%
4 Transferències corrents	11,7%	12,2%	11,4%	11,3%	13,8%	13,1%	12,8%
5 Ingressos patrimonials	5,5%	4,8%	4,6%	4,8%	3,3%	5,8%	3,4%
INGRESSOS DE CAPITAL	7,8%	7,5%	7,6%	7,3%	5,4%	4,4%	4,8%
6 Alienació d'inversions reals	0,0%	0,0%	0,0%	0,0%	0,0%	0,0%	0,0%
7 Transferències de capital	7,7%	7,4%	7,6%	7,3%	5,4%	4,4%	4,8%
TOTAL PRESSUPOST (sense APF)	100,0%	100,0%	100,0%	100,0%	100,0%	100,0%	100,0%

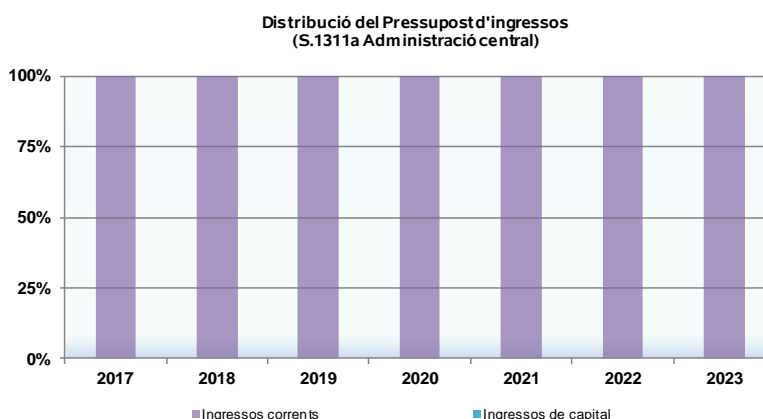


Pressupost del Sector públic per a l'exercici 2023

Pressupost de Despeses <i>S.1311a Administració central</i>	2017	2018	2019	2020	2021	2022	2023
DESPESES DE FUNCIONAMENT	86,3%	86,6%	87,4%	83,2%	85,7%	85,2%	85,1%
1 Despeses de personal	24,5%	24,6%	26,1%	26,2%	25,5%	24,8%	23,8%
2 Despeses en béns i serveis	11,3%	12,1%	11,6%	11,5%	11,6%	11,9%	11,6%
3 Despeses financeres	3,6%	2,9%	3,0%	3,0%	3,2%	3,4%	3,2%
4 Transferències corrents	46,8%	47,0%	46,7%	42,5%	45,4%	45,1%	46,5%
DESPESES D'INVERSIÓ	13,7%	13,4%	12,6%	16,8%	14,3%	14,8%	14,9%
6 Inversions reals	11,8%	10,9%	9,4%	9,4%	7,3%	7,6%	8,0%
7 Transferències de capital	1,9%	2,5%	3,2%	7,4%	7,1%	7,3%	6,9%
TOTAL PRESSUPOST (sense APF)	100,0%	100,0%	100,0%	100,0%	100,0%	100,0%	100,0%

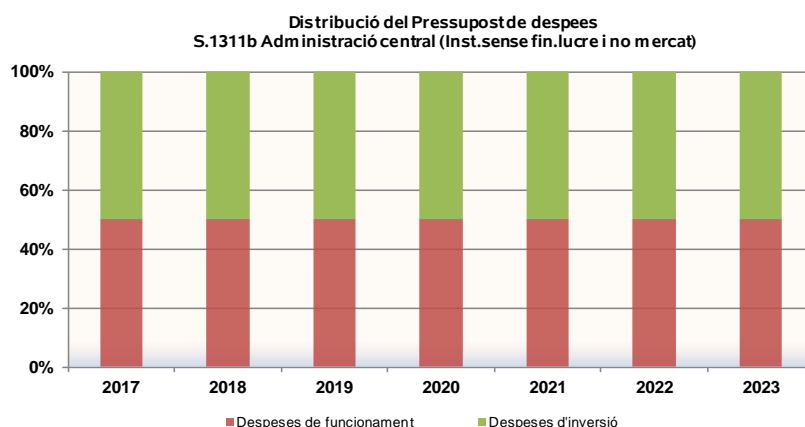


Pressupost d'Ingressos <i>S.1311a Administració central</i>	2017	2018	2019	2020	2021	2022	2023
INGRESSOS CORRENTS	100,0%	100,0%	100,0%	100,0%	100,0%	100,0%	100,0%
1 Impostos directes	17,7%	17,4%	18,3%	19,5%	16,8%	19,5%	21,9%
2 Impostos indirectes	66,9%	68,4%	68,0%	66,1%	70,9%	62,8%	64,4%
3 Taxes i altres ingressos	6,0%	6,0%	5,7%	5,8%	6,8%	7,6%	9,1%
4 Transferències corrents	0,2%	0,4%	0,5%	0,4%	0,4%	0,1%	0,0%
5 Ingressos patrimonials	9,2%	7,7%	7,5%	8,1%	5,1%	10,0%	4,6%
INGRESSOS DE CAPITAL	0,0%	0,0%	0,0%	0,0%	0,0%	0,0%	0,0%
6 Alienació d'inversions reals	0,0%	0,0%	0,0%	0,0%	0,0%	0,0%	0,0%
7 Transferències de capital	0,0%	0,0%	0,0%	0,0%	0,0%	0,0%	0,0%
TOTAL PRESSUPOST (sense APF)	100,0%	100,0%	100,0%	100,0%	100,0%	100,0%	100,0%

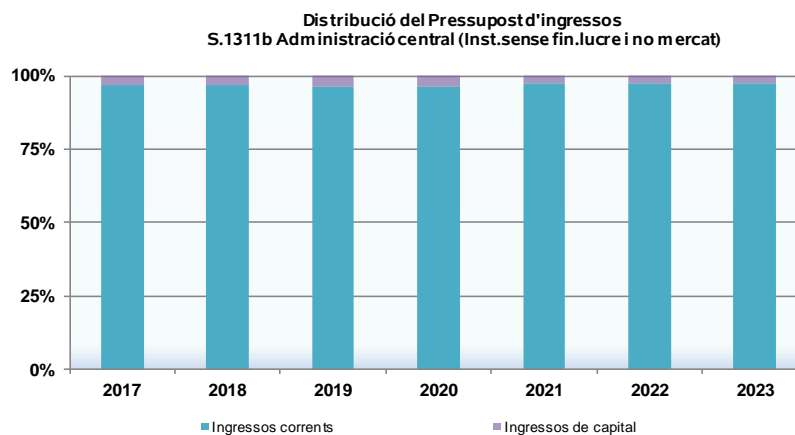


Pressupost del Sector públic per a l'exercici 2023

Pressupost de Despeses							
S.1311b Administració central (Inst.sense fin.lucre i no mercat)	2017	2018	2019	2020	2021	2022	2023
DESPESES DE FUNCIONAMENT	96,9%	96,6%	96,2%	96,2%	97,1%	96,8%	96,8%
1 Despeses de personal	61,8%	59,3%	59,2%	58,1%	56,5%	55,4%	53,9%
2 Despeses en béns i serveis	31,8%	33,9%	33,9%	35,0%	37,8%	38,4%	39,9%
3 Despeses financeres	0,1%	0,1%	0,1%	0,1%	0,1%	0,1%	0,1%
4 Transferències corrents	3,2%	3,3%	3,0%	3,0%	2,7%	2,9%	3,0%
DESPESES D'INVERSIÓ	3,1%	3,4%	3,8%	3,8%	2,9%	3,2%	3,2%
6 Inversions reals	3,1%	3,4%	3,8%	3,7%	2,9%	3,1%	3,1%
7 Transferències de capital	0,0%	0,0%	0,1%	0,1%	0,0%	0,1%	0,1%
TOTAL PRESSUPOST (sense APF)	100,0%	100,0%	100,0%	100,0%	100,0%	100,0%	100,0%

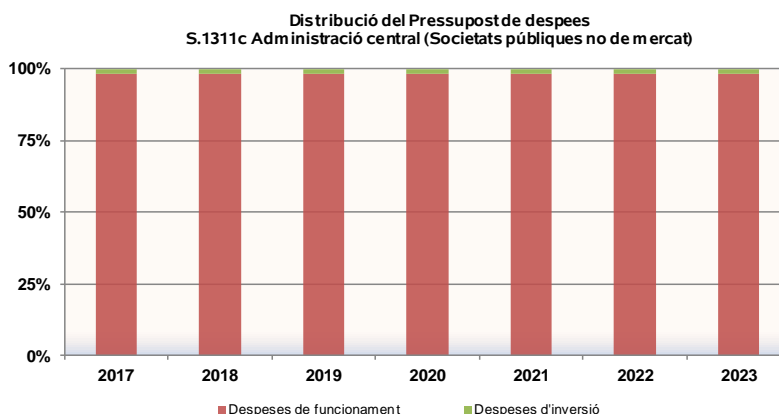


Pressupost d'Ingressos							
S.1311b Administració central (Inst.sense fin.lucre i no mercat)	2017	2018	2019	2020	2021	2022	2023
INGRESSOS CORRENTS	96,9%	96,6%	96,4%	96,4%	97,2%	97,5%	97,6%
1 Impostos directes	0,0%	0,0%	0,0%	0,0%	0,0%	0,0%	0,0%
2 Impostos indirectes	0,0%	0,0%	0,0%	0,0%	0,0%	0,0%	0,0%
3 Taxes i altres ingressos	62,8%	60,7%	62,2%	60,3%	58,1%	56,6%	52,5%
4 Transferències corrents	34,1%	35,8%	34,1%	35,9%	39,1%	40,9%	44,4%
5 Ingressos patrimonials	0,1%	0,1%	0,1%	0,1%	0,1%	0,1%	0,7%
INGRESSOS DE CAPITAL	3,1%	3,4%	3,6%	3,6%	2,8%	2,5%	2,4%
6 Alienació d'inversions reals	0,0%	0,0%	0,0%	0,0%	0,0%	0,0%	0,0%
7 Transferències de capital	3,1%	3,4%	3,6%	3,6%	2,8%	2,5%	2,4%
TOTAL PRESSUPOST (sense APF)	100,0%	100,0%	100,0%	100,0%	100,0%	100,0%	100,0%

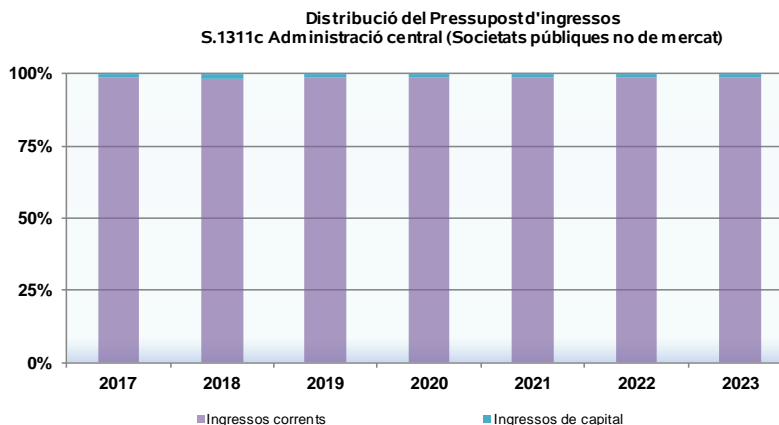


Pressupost del Sector públic per a l'exercici 2023

Pressupost de Despeses							
S.1311c Administració central (Societats públiques no de mercat)	2017	2018	2019	2020	2021	2022	2023
DESPESES DE FUNCIONAMENT	98,4%	98,2%	98,4%	98,4%	98,4%	98,6%	98,6%
1 Despeses de personal	17,7%	18,4%	18,9%	19,7%	19,5%	18,7%	18,9%
2 Despeses en béns i serveis	80,5%	78,9%	78,3%	77,2%	77,4%	77,7%	77,5%
3 Despeses financeres	0,1%	0,1%	0,1%	0,1%	0,1%	0,1%	0,1%
4 Transferències corrents	0,2%	0,8%	1,1%	1,3%	1,5%	2,1%	2,1%
DESPESES D'INVERSIÓ	1,6%	1,8%	1,6%	1,6%	1,6%	1,4%	1,4%
6 Inversions reals	1,6%	1,8%	1,6%	1,6%	1,6%	1,4%	1,4%
7 Transferències de capital	0,0%	0,0%	0,0%	0,0%	0,0%	0,0%	0,0%
TOTAL PRESSUPOST (sense APF)	100,0%	100,0%	100,0%	100,0%	100,0%	100,0%	100,0%

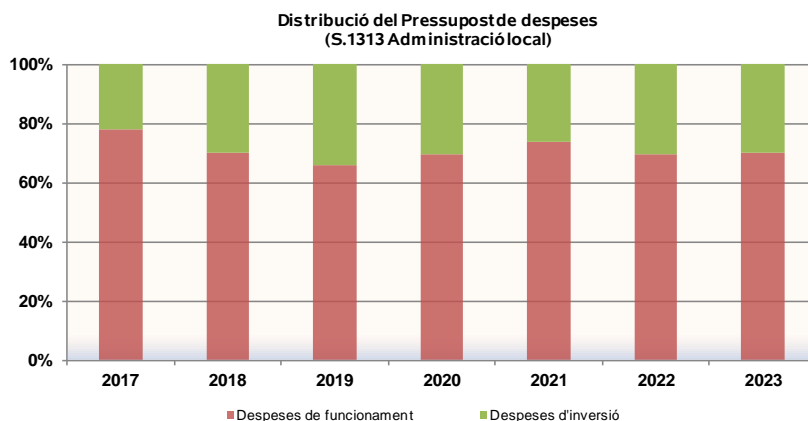


Pressupost d'Ingressos							
S.1311c Administració central (Societats públiques no de mercat)	2017	2018	2019	2020	2021	2022	2023
INGRESSOS CORRENTS	98,5%	98,3%	98,5%	98,5%	98,6%	98,7%	98,7%
1 Impostos directes	0,0%	0,0%	0,0%	0,0%	0,0%	0,0%	0,0%
2 Impostos indirectes	0,0%	0,0%	0,0%	0,0%	0,0%	0,0%	0,0%
3 Taxes i altres ingressos	3,0%	2,9%	2,9%	2,6%	2,2%	2,3%	2,2%
4 Transferències corrents	89,6%	89,4%	88,8%	88,2%	88,4%	86,4%	86,6%
5 Ingressos patrimonials	6,0%	6,0%	6,8%	7,8%	8,0%	10,0%	9,9%
INGRESSOS DE CAPITAL	1,5%	1,7%	1,5%	1,5%	1,4%	1,3%	1,3%
6 Alienació d'inversions reals	0,0%	0,0%	0,0%	0,0%	0,0%	0,0%	0,0%
7 Transferències de capital	1,5%	1,7%	1,5%	1,5%	1,4%	1,3%	1,3%
TOTAL PRESSUPOST (sense APF)	100,0%	100,0%	100,0%	100,0%	100,0%	100,0%	100,0%

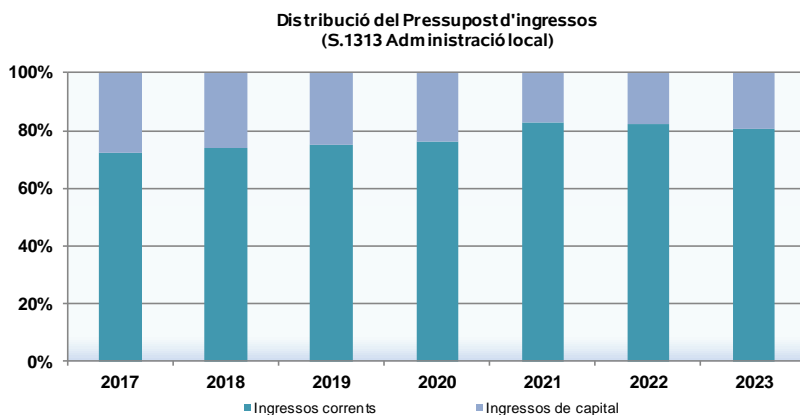


Pressupost del Sector públic per a l'exercici 2023

Pressupost de Despeses S.1313 Administració local	2017	2018	2019	2020	2021	2022	2023
DESPESES DE FUNCIONAMENT	78,2%	70,0%	65,9%	69,6%	74,0%	69,5%	70,0%
1 Despeses de personal	41,0%	35,8%	33,1%	34,2%	36,2%	33,7%	33,1%
2 Despeses en béns i serveis	31,0%	28,8%	28,1%	29,2%	31,7%	30,4%	31,2%
3 Despeses financeres	1,5%	1,2%	0,9%	0,9%	0,8%	0,7%	1,1%
4 Transferències corrents	4,7%	4,3%	3,8%	5,3%	5,2%	4,6%	4,6%
DESPESES D'INVERSIÓ	21,8%	30,0%	34,1%	30,4%	26,0%	30,5%	30,0%
6 Inversions reals	21,5%	29,7%	34,0%	30,3%	26,0%	30,1%	29,2%
7 Transferències de capital	0,3%	0,3%	0,1%	0,1%	0,0%	0,4%	0,8%
TOTAL PRESSUPOST (sense APF)	100,0%	100,0%	100,0%	100,0%	100,0%	100,0%	100,0%



Pressupost d'Ingressos S.1313 Administració local	2017	2018	2019	2020	2021	2022	2023
INGRESSOS CORRENTS	72,2%	74,1%	75,1%	76,0%	82,7%	82,4%	80,7%
1 Impostos directes	18,6%	18,4%	19,3%	22,3%	22,0%	21,6%	22,9%
2 Impostos indirectes	2,8%	3,3%	3,4%	3,1%	3,3%	4,2%	4,4%
3 Taxes i altres ingressos	27,7%	27,4%	28,1%	28,1%	28,7%	29,3%	30,2%
4 Transferències corrents	14,7%	17,1%	16,5%	14,9%	21,8%	19,8%	16,4%
5 Ingressos patrimonials	8,3%	8,0%	7,8%	7,6%	6,9%	7,5%	6,9%
INGRESSOS DE CAPITAL	27,8%	25,9%	24,9%	24,0%	17,3%	17,6%	19,3%
6 Alienació d'inversions reals	0,4%	0,3%	0,3%	0,3%	0,3%	0,3%	0,0%
7 Transferències de capital	27,5%	25,5%	24,6%	23,7%	17,0%	17,3%	19,3%
TOTAL PRESSUPOST (sense APF)	100,0%	100,0%	100,0%	100,0%	100,0%	100,0%	100,0%



Pressupost del Sector públic per a l'exercici 2023

1.2 Pressupost segons la Llei 13/2023, del 31 de gener, del pressupost per a l'exercici del 2023

1.2.1 Despeses corrents, de capital i actius i passius financers

Pressupost de DESPESES del Sector Públic Llei 13/2023, del 31 de gener, del pressupost per a l'exercici del 2023 i Pressupost dels Comuns (euros)	2022	2023	% Pres. 2022-2023
Administració general	1.220.842.695	571.940.418	-53,2%
Govern d'Andorra	1.220.842.695	571.940.418	-53,2%
Entitats parapúbliques, de dret públic i altres organismes	586.411.785	646.754.369	10,3%
Caixa Andorrana de Seguretat Social (CASS)	341.794.973	375.224.277	9,8%
Fons de Reserva de Jubilació	21.247.464	24.558.516	15,6%
Autoritat Financera Andorrana (AFA)	21.150.042	6.506.387	-69,2%
Servei Andorrà d'Atenció Sanitària (SAAS)	85.298.751	96.336.299	12,9%
Forces Elèctriques d'Andorra (FEDA)	86.281.950	132.910.748	54,0%
Escola Form. Prof. Esport. i de Munt. (EFPEM)	397.193	425.710	7,2%
Institut d'Estudis Andorrans (IEA)	1.075.366	0	-100,0%
Universitat d'Andorra (UdA)	3.982.353	4.488.648	12,7%
Forum Nacional de la Joventut d'Andorra (FNJA)	52.255	89.519	71,3%
Societat de Drets d'Autor i Drets Veïns (SDADV)	634.695	682.190	7,5%
Consell Regulador Andorrà del Joc (CRAJ)	745.165	1.024.250	37,5%
Agència Estatal de Resolució d'Entitats Bancàries (AREB)	22.310.000	2.326.527	-89,6%
Agència Andorrana Antidopatge (AGAD)	140.557	170.854	21,6%
Cambra de Comerç, Indústria i Serveis d'Andorra (CCIS)	1.032.068	1.056.190	2,3%
Institut Nacional de l'Habitatge	268.953	814.895	203,0%
Institut Andorrà de les Dones	0	139.361	-
Societats públiques participades per l'Administració general	143.097.605	147.210.486	2,9%
Andorra Telecom, SAU	98.611.581	93.833.478	-4,8%
Ràdio i Televisió d'Andorra, SA (RTVA, SA)	4.156.351	4.777.051	14,9%
Ramaders d'Andorra, SA	1.696.715	1.818.721	7,2%
Andorra Turisme, SAU	17.216.045	21.026.266	22,1%
Centre de Tractament de Residus d'Andorra, SA	10.603.466	11.251.059	6,1%
Andorra Desenvolupament i Inversió, SAU - ADI, SAU	3.560.487	3.536.582	-0,7%
FEDA Solucions SAU	1.059.178	1.014.042	-4,3%
Capçalera d'Infraestructures Energètiques SAU (FEDA Ecoterm)	6.193.781	9.239.877	49,2%
Diqital, SAU	0	713.410	-
Organismes institucionals	12.993.326	13.942.029	7,3%
Consell General	7.518.715	8.293.953	10,3%
Agència Andorrana de protecció de dades	439.021	380.008	-13,4%
Raonador del ciutadà	401.083	406.652	1,4%
Tribunal de Comptes	1.198.561	1.323.084	10,4%
Agència de Qualitat de l'Enseny. Sup. d'Andorra (AQUA)	237.913	335.501	41,0%
Tribunal Constitucional	830.757	944.894	13,7%
Consell Superior de la Justícia	2.367.276	2.257.937	-4,6%
TOTAL PRESSUPOST AGREGAT (Llei 13/2023)	1.963.345.410	1.379.847.301	-29,7%
Comuns	188.959.887	204.312.090	8,1%
Comú de Canillo	22.278.129	20.240.504	-9,1%
Comú d'Encamp	35.004.229	34.380.492	-1,8%
Comú d'Ordino	14.686.599	19.892.748	35,4%
Comú de la Massana	15.781.184	17.579.898	11,4%
Comú d'Andorra la Vella	50.339.569	50.669.736	0,7%
Comú de Sant Julià	17.366.041	21.648.637	24,7%
Comú d'Escaldes-Engordany	33.504.137	39.900.075	19,1%
TOTAL PRESSUPOST AGREGAT	2.152.305.298	1.584.159.391	-26,4%

Pressupost del Sector públic per a l'exercici 2023

1.2.2 Ingressos corrents, de capital i actius i passius financers

Pressupost d'INGRESSOS del Sector Públic Llei 13/2023, del 31 de gener, del pressupost per a l'exercici del 2023 i Pressupost dels Comuns (euros)	2022	2023	% Pres. 2022- 2023
Administració general	1.220.842.695	571.940.418	-53,2%
Govern d'Andorra	1.220.842.695	571.940.418	-53,2%
Entitats parapúbliques, de dret públic i altres organismes	586.411.846	646.754.369	10,3%
Caixa Andorrana de Seguretat Social (CASS)	341.794.973	375.224.277	9,8%
Fons de Reserva de Jubilació	21.247.465	24.558.516	15,6%
Autoritat Financera Andorrana (AFA)	21.150.042	6.506.387	-69,2%
Servei Andorrà d'Atenció Sanitària (SAAS)	85.298.751	96.336.299	12,9%
Forces Elèctriques d'Andorra (FEDA)	86.281.950	132.910.748	54,0%
Escola Form. Prof. Esport. i de Munt. (EFPEM)	397.193	425.710	7,2%
Institut d'Estudis Andorrans (IEA)	1.075.366	0	-100,0%
Universitat d'Andorra (UdA)	3.982.353	4.488.648	12,7%
Forum Nacional de la Joventut d'Andorra (FNJA)	52.255	89.519	71,3%
Societat de Drets d'Autor i Drets Veïns (SDADV)	634.755	682.190	7,5%
Consell Regulador Andorrà del Joc (CRAJ)	745.165	1.024.250	37,5%
Agència Estatal de Resolució d'Entitats Bancàries (AREB)	22.310.000	2.326.527	-89,6%
Agència Andorrana Antidopatge (AGAD)	140.557	170.854	21,6%
Cambra de Comerç, Indústria i Serveis d'Andorra (CCIS)	1.032.068	1.056.190	2,3%
Institut Nacional de l'Habitatge	268.953	814.895	203,0%
Institut Andorrà de les Dones	0	139.361	
Societats públiques participades per l'Administració general	143.097.605	147.210.486	2,9%
Andorra Telecom, SAU	98.611.581	93.833.478	-4,8%
Ràdio i Televisió d'Andorra, SA (RTVA, SA)	4.156.351	4.777.051	14,9%
Ramaders d'Andorra, SA	1.696.715	1.818.721	7,2%
Andorra Turisme, SAU	17.216.045	21.026.266	22,1%
Centre de Tractament de Residus d'Andorra, SA	10.603.466	11.251.059	6,1%
Andorra Desenvolupament i Inversió, SAU - ADI, SAU	3.560.487	3.536.582	-0,7%
FEDA Solucions SAU	1.059.178	1.014.041	-4,3%
Capçalera d'Infraestructures Energètiques SAU (FEDA Ecoterm)	6.193.781	9.239.877	49,2%
Diquital, SAU	0	713.410	-
Organismes institucionals	12.993.326	13.942.029	7,3%
Consell General	7.518.715	8.293.953	10,3%
Agència Andorrana de protecció de dades	439.021	380.008	-13,4%
Raonador del ciutadà	401.083	406.652	1,4%
Tribunal de Comptes	1.198.561	1.323.084	10,4%
Agència de Qualitat de l'Enseny. Sup. d'Andorra (AQUA)	237.913	335.501	41,0%
Tribunal Constitucional	830.757	944.894	13,7%
Consell Superior de la Justícia	2.367.276	2.257.937	-4,6%
TOTAL PRESSUPOST AGREGAT (Llei 13/2023)	1.963.345.471	1.379.847.301	-29,7%
Comuns	188.959.887	204.312.090	8,1%
Comú de Canillo	22.278.129	20.240.504	-9,1%
Comú d'Encamp	35.004.229	34.380.492	-1,8%
Comú d'Ordino	14.686.599	19.892.748	35,4%
Comú de la Massana	15.781.184	17.579.898	11,4%
Comú d'Andorra la Vella	50.339.569	50.669.736	0,7%
Comú de Sant Julià	17.366.040	21.648.637	24,7%
Comú d'Escaldes-Engordany	33.504.137	39.900.075	19,1%
TOTAL PRESSUPOST AGREGAT	2.152.305.358	1.584.159.391	-26,4%

Pressupost del Sector públic per a l'exercici 2023

1.2.3 Despeses corrents i de capital (sense actius ni passius financers)

Pressupost de DESPESES del Sector Públic Llei 13/2023, del 31 de gener, del pressupost per a l'exercici del 2023 i Pressupost dels Comuns (euros)	sense actius ni passius financers		
	2022	2023	% Pres. 2022- 2023
Administració general	491.509.881	553.756.991	12,7%
Govern d'Andorra	491.509.881	553.756.991	12,7%
Entitats parapúbliques, de dret públic i altres organismes	525.886.118	610.411.467	16,1%
Caixa Andorrana de Seguretat Social (CASS)	338.161.603	372.311.320	10,1%
Fons de Reserva de Jubilació	8.636.306	8.371.303	-3,1%
Autoritat Financera Andorrana (AFA)	6.250.413	6.506.387	4,1%
Servei Andorrà d'Atenció Sanitària (SAAS)	85.298.751	96.336.299	12,9%
Forces Elèctriques d'Andorra (FEDA)	77.151.227	115.668.016	49,9%
Escola Form. Prof. Esport. i de Munt. (EFPEM)	397.193	425.710	7,2%
Institut d'Estudis Andorrans (IEA)	1.075.366	0	-100,0%
Universitat d'Andorra (UdA)	3.972.353	4.488.648	13,0%
Forum Nacional de la Joventut d'Andorra (FNJA)	52.255	89.519	71,3%
Societat de Drets d'Autor i Drets Veïns (SDADV)	634.695	682.190	7,5%
Consell Regulador Andorrà del Joc (CRAJ)	745.165	1.024.250	37,5%
Agència Estatal de Resolució d'Entitats Bancàries (ARFR)	2.069.213	2.326.527	12,4%
Agència Andorrana Antidopatge (AGAD)	140.557	170.854	21,6%
Cambra de Comerç, Indústria i Serveis d'Andorra (CCIS)	1.032.068	1.056.190	2,3%
Institut Nacional de l'Habitatge	268.953	814.895	203,0%
Institut Andorrà de les Dones	0	139.361	-
Societats públiques participades per l'Administració general	118.125.324	136.781.608	15,8%
Andorra Telecom, SAU	78.301.365	88.833.478	13,5%
Ràdio i Televisió d'Andorra, SA (RTVA, SA)	4.156.351	4.777.051	14,9%
Ramaders d'Andorra, SA	1.696.715	1.818.721	7,2%
Andorra Turisme, SAU	17.216.045	21.026.266	22,1%
Centre de Tractament de Residus d'Andorra, SA	6.654.988	6.716.589	0,9%
Andorra Desenvolupament i Inversió, SAU - ADI, SAU	3.560.487	3.536.582	-0,7%
FEDA Solucions SAU	997.862	875.274	-12,3%
Capçalera d'Infraestructures Energètiques SAU (FEDA Ecoterm)	5.541.510	8.491.282	53,2%
Diqital, SAU	0	706.364	-
Organismes institucionals	12.990.326	13.937.029	7,3%
Consell General	7.515.715	8.288.953	10,3%
Agència Andorrana de protecció de dades	439.021	380.008	-13,4%
Raonador del ciutadà	401.083	406.652	1,4%
Tribunal de Comptes	1.198.561	1.323.084	10,4%
Agència de Qualitat de l'Enseny. Sup. d'Andorra (AQUA)	237.913	335.501	41,0%
Tribunal Constitucional	830.757	944.894	13,7%
Consell Superior de la Justícia	2.367.276	2.257.937	-4,6%
TOTAL PRESSUPOST AGREGAT (Llei 13/2023)	1.148.511.648	1.314.887.094	14,5%
Comuns	169.271.903	190.080.186	12,3%
Comú de Canillo	17.188.318	18.717.404	8,9%
Comú d'Encamp	32.490.328	32.920.648	1,3%
Comú d'Ordino	13.711.599	18.907.748	37,9%
Comú de la Massana	13.492.221	15.175.816	12,5%
Comú d'Andorra la Vella	47.155.569	47.833.736	1,4%
Comú de Sant Julià	15.149.433	19.690.829	30,0%
Comú d'Escaldes-Engordany	30.084.434	36.834.005	22,4%
TOTAL PRESSUPOST AGREGAT	1.317.783.551	1.504.967.280	14,2%

Pressupost del Sector públic per a l'exercici 2023

1.2.4 Ingressos corrents i de capital (sense actius ni passius financers)

Pressupost d'INGRESSOS del Sector Públic Llei 13/2023, del 31 de gener, del pressupost per a l'exercici del 2023 i Pressupost dels Comuns (euros)	sense actius ni passius financers		
	2022	2023	% Pres. 2022- 2023
Administració general	465.008.298	522.306.991	12,3%
Govern d'Andorra	465.008.298	522.306.991	12,3%
Entitats parapúbliques, de dret públic i altres organismes	545.995.979	599.645.618	9,8%
Caixa Andorrana de Seguretat Social (CASS)	339.751.973	373.499.356	9,9%
Fons de Reserva de Jubilació	21.206.933	24.517.983	15,6%
Autoritat Financera Andorrana (AFA)	2.963.042	3.578.724	20,8%
Servei Andorrà d'Atenció Sanitària (SAAS)	85.298.751	96.336.299	12,9%
Forces Elèctriques d'Andorra (FEDA)	66.269.039	93.027.856	40,4%
Escola Form. Prof. Esport. i de Munt. (EFPEM)	377.170	400.091	6,1%
Institut d'Estudis Andorrans (IEA)	1.075.366	0	-100,0%
Universitat d'Andorra (UdA)	3.870.853	4.309.051	11,3%
Forum Nacional de la Joventut d'Andorra (FNJA)	52.255	89.519	71,3%
Societat de Drets d'Autor i Drets Veïns (SDADV)	634.755	682.190	7,5%
Consell Regulador Andorrà del Joc (CRAJ)	745.165	1.024.250	37,5%
Agència Estatal de Resolució d'Entitats Bancàries (ADER)	22.310.000	0	-100,0%
Agència Andorrana Antidopatge (AGAD)	139.657	169.854	21,6%
Cambra de Comerç, Indústria i Serveis d'Andorra (CCIS)	1.032.068	1.056.190	2,3%
Institut Nacional de l'Habitatge	268.953	814.895	203,0%
Institut Andorrà de les Dones	0	139.361	-
Societats públiques participades per l'Administració general	121.901.768	131.971.308	8,3%
Andorra Telecom, SAU	79.393.294	81.076.019	2,1%
Ràdio i Televisió d'Andorra, SA (RTVA, SA)	4.156.351	4.777.051	14,9%
Ramaders d'Andorra, SA	1.696.715	1.818.721	7,2%
Andorra Turisme, SAU	17.216.045	21.026.266	22,1%
Centre de Tractament de Residus d'Andorra, SA	10.603.466	11.251.059	6,1%
Andorra Desenvolupament i Inversió, SAU - ADI, SAU	3.560.487	3.536.582	-0,7%
FEDA Solucions SAU	1.086.167	879.506	-19,0%
Capçalera d'Infraestructures Energètiques SAU (FEDA Ecoterm)	4.189.243	6.892.693	64,5%
Diquital, SAU	0	713.410	-
Organismes institucionals	10.737.721	11.508.159	7,2%
Consell General	5.781.622	6.327.096	9,4%
Agència Andorrana de protecció de dades	273.124	264.000	-3,3%
Raonador del ciutadà	317.152	319.179	0,6%
Tribunal de Comptes	962.680	1.179.552	22,5%
Agència de Qualitat de l'Enseny. Sup. d'Andorra (AQUA)	205.110	335.501	63,6%
Tribunal Constitucional	830.757	824.894	-0,7%
Consell Superior de la Justícia	2.367.276	2.257.937	-4,6%
TOTAL PRESSUPOST AGREGAT (Llei 13/2023)	1.143.643.766	1.265.432.075	10,6%
Comuns	159.908.793	181.380.534	13,4%
Comú de Canillo	16.333.200	19.664.692	20,4%
Comú d'Encamp	28.162.907	31.009.118	10,1%
Comú d'Ordino	11.295.915	15.141.770	34,0%
Comú de la Massana	15.781.184	16.829.898	6,6%
Comú d'Andorra la Vella	47.584.886	50.669.736	6,5%
Comú de Sant Julià	15.676.629	19.658.216	25,4%
Comú d'Escaldes-Engordany	25.074.072	28.407.103	13,3%
TOTAL PRESSUPOST AGREGAT	1.303.552.559	1.446.812.609	11,0%

2 Pressupost d'ingressos i despeses per sectors institucionals i capítols

2.1 Total Sector Públic

DESPESES per CAPÍTOLS Sector Públic	2022	2023	Var %
Personal	277.461.378	301.727.437	8,7%
Consum de béns i serveis	254.562.406	316.137.403	24,2%
Despeses financeres	19.591.382	23.428.373	19,6%
Transf. corrents	545.701.009	612.437.464	12,2%
Total despeses corrents	1.097.316.174	1.253.730.677	14,3%
Inversions	145.878.733	169.280.737	16,0%
Transf. de capital	74.588.644	81.955.865	9,9%
Total despeses de capital	220.467.377	251.236.603	14,0%
Actius financers	182.193.771	44.418.323	-75,6%
Passius financers	652.327.976	34.773.788	-94,7%
Total actius i passius financers	834.521.747	79.192.111	-90,5%
Total Despeses	2.152.305.298	1.584.159.391	-26,4%

INGRESSOS per CAPÍTOLS Sector públic	2022	2023	Var %
Impostos directes	415.428.232	475.236.280	14,4%
Impostos indirectes	312.547.136	344.300.615	10,2%
Taxes i altres ingressos	305.645.739	358.670.377	17,3%
Transferències corrents	148.546.232	159.761.913	7,6%
Ingressos patrimonials	71.387.294	48.792.055	-31,7%
Total ingressos corrents	1.253.554.633	1.386.761.241	10,6%
Alienació d'inversions reals	487.442	4.185	-99,1%
Transferències de capital	49.510.485	60.047.182	21,3%
Total ingressos de capital	49.997.927	60.051.368	20,1%
Actius financers	220.757.481	59.246.244	-73,2%
Passius financers	627.995.318	78.100.538	-87,6%
Total actius i passius financers	848.752.799	137.346.782	-83,8%
Total Ingressos	2.152.305.358	1.584.159.390	-26,4%

2.2 Societats no financeres (S.11)

2.2.1 Societats no financeres públiques (S.11001)

El SEC'2010 defineix al punt 2.45 el sector institucional "S.11 Societats no financeres" com el que està compost per les unitats institucionals dotades de personalitat jurídica que són productores de mercat i l'activitat principal de les quals és la producció de béns i serveis no financers.

El subsector "S.11001 Societats no financeres públiques" ve definit al punt 2.51 com el que està compost per totes les societats i quasi-societats no financeres i per les institucions sense finalitat de lucre dotades de personalitat jurídica que són productores de mercat i que estan sotmeses al control de les unitats de les administracions públiques.

Aquest sector institucional el componen les societats públiques que són productors de mercat:

- Andorra Telecom, SAU
- Forces Elèctriques d'Andorra (FEDA),
- Ramaders d'Andorra, SA
- Centre de Tractament de Residus d'Andorra (CTRA, SA)
- FEDA Solucions, SAU
- Capçalera d'Infraestructures Energètiques SAU (FEDA Ecoterm)

DESPESES per CAPÍTOLS S.11 Societats no financeres S.11001 Públiques	2022	2023	Var %
Personal	24.055.578	26.142.185	8,7%
Consum de béns i serveis	73.683.183	111.329.346	51,1%
Despeses financeres	1.610.480	3.744.146	132,5%
Transf. corrents	2.878.801	2.572.903	-10,6%
Total despeses corrents	102.228.042	143.788.580	40,7%
Inversions	49.058.668	59.261.695	20,8%
Transf. de capital	19.056.957	20.059.449	5,3%
Total despeses de capital	68.115.625	79.321.144	16,5%
Actius financers	28.239.926	7.843.747	-72,2%
Passius financers	5.863.078	19.827.863	238,2%
Total actius i passius financers	34.103.004	27.671.610	-18,9%
Total Despeses	204.446.671	250.781.334	22,7%

INGRESSOS per CAPÍTOLS S.11 Societats no financeres S.11001 Públiques	2022	2023	Var %
Impostos directes	0	0	-
Impostos indirectes	0	0	-
Taxes i altres ingressos	157.614.064	190.211.513	20,7%
Transferències corrents	104.851	116.521	11,1%
Ingressos patrimonials	5.519.008	5.331.231	-3,4%
Total ingressos corrents	163.237.923	195.659.264	19,9%
Alienació d'inversions reals	0	0	-
Transferències de capital	0	0	-
Total ingressos de capital	0	0	-
Actius financers	37.253.748	21.142.069	-43,2%
Passius financers	3.955.000	33.980.000	759,2%
Total actius i passius financers	41.208.748	55.122.069	33,8%
Total Ingressos	204.446.671	250.781.334	22,7%

Pressupost del Sector públic per a l'exercici 2023

2.3 Institucions financeres (S.12)

El SEC' 2010 defineix al punt 2.55 aquest sector institucional, "S.12 Institucions financeres", com el que està compost per les unitats institucionals dotades de personalitat jurídica que són productores de mercat i l'activitat principal de les quals és la producció de serveis financers.

DESPESES per CAPÍTOLS S.12 Institucions financeres	2022	2023	Var %
Personal	3.346.470	3.497.062	4,5%
Consum de béns i serveis	2.252.943	2.362.325	4,9%
Despeses financeres	51.000	20.000	-60,8%
Transf. corrents	0	0	-
Total despeses corrents	5.650.413	5.879.387	4,1%
Inversions	600.000	627.000	4,5%
Transf. de capital	0	0	-
Total despeses de capital	600.000	627.000	4,5%
Actius financers	14.899.629	0	-100,0%
Passius financers	0	0	-
Total actius i passius financers	14.899.629	0	-100,0%
Total Despeses	21.150.042	6.506.387	-69,2%

INGRESSOS per CAPÍTOLS S.12 Institucions financeres	2022	2023	Var %
Impostos directes	0	0	-
Impostos indirectes	0	0	-
Taxes i altres ingressos	2.795.620	2.664.025	-4,7%
Transferències corrents	0	0	-
Ingressos patrimonials	167.423	914.699	446,3%
Total ingressos corrents	2.963.042	3.578.724	20,8%
Alienació d'inversions reals	0	0	-
Transferències de capital	0	0	-
Total ingressos de capital	0	0	-
Actius financers	18.187.000	2.927.663	-83,9%
Passius financers	0	0	-
Total actius i passius financers	18.187.000	2.927.663	-83,9%
Total Ingressos	21.150.042	6.506.387	-69,2%

Pressupost del Sector públic per a l'exercici 2023

2.3.1 Auxiliars financers (S.12601)

El subsector "S.12601 Auxiliars financers" defineix al punt 2.95 com el que està compost per totes les institucions i quasi-societats financeres que es dediquen principalment a activitats estretament vinculades amb la intermediació financera, però que no en formen part. Al punt 2.96 distingeix diverses institucions i quasi-societats i en l'apartat g) defineix les autoritats centrals encarregades de la supervisió dels intermediaris financers i dels mercats financers, quan constitueixen unitats institucionals diferenciades.

Aquest subsector el compon l'Autoritat Financera Andorrana (AFA).

DESPESES per CAPÍTOLS S.12 Institucions financeres S.12601 Auxiliars financers	2022	2023	Var %
Personal	3.346.470	3.497.062	4,5%
Consum de béns i serveis	2.252.943	2.362.325	4,9%
Despeses financeres	51.000	20.000	-60,8%
Transf. corrents	0	0	-
Total despeses corrents	5.650.413	5.879.387	4,1%
Inversions	600.000	627.000	4,5%
Transf. de capital	0	0	-
Total despeses de capital	600.000	627.000	4,5%
Actius financers	14.899.629	0	-100,0%
Passius financers	0	0	-
Total actius i passius financers	14.899.629	0	-100,0%
Total Despeses	21.150.042	6.506.387	-69,2%

INGRESSOS per CAPÍTOLS S.12 Institucions financeres S.12601 Auxiliars financers	2022	2023	Var %
Impostos directes	0	0	-
Impostos indirectes	0	0	-
Taxes i altres ingressos	2.795.620	2.664.025	-4,7%
Transferències corrents	0	0	-
Ingressos patrimonials	167.423	914.699	446,3%
Total ingressos corrents	2.963.042	3.578.724	20,8%
Alienació d'inversions reals	0	0	-
Transferències de capital	0	0	-
Total ingressos de capital	0	0	-
Actius financers	18.187.000	2.927.663	-83,9%
Passius financers	0	0	-
Total actius i passius financers	18.187.000	2.927.663	-83,9%
Total Ingressos	21.150.042	6.506.387	-69,2%

2.4 Administracions públiques (S.13)

El SEC' 2010 defineix al punt 2.114 aquest sector institucional, "S.13 Administracions públiques", com el que inclou totes les unitats institucionals que són productors no de mercat la producció de les quals es destina al consum individual o col·lectiu, que es financen mitjançant pagaments obligatoris efectuats per unitats pertanyents a d'altres sectors i que efectuen operacions de redistribució de la renda i de la riquesa nacional. S'hi inclouen les institucions sense finalitat de lucre dotades de personalitat jurídica pròpia que són productors no de mercat i són controlades per les administracions públiques. Alhora, també inclouen institucions o quasi-societats de les administracions públiques, si la seva producció és principalment no de mercat i és controlada per una unitat de les administracions públiques.

DESPESES per CAPÍTOLS S.13 Administracions públiques	2022	2023	Var %
Personal	250.059.330	272.088.191	8,8%
Consum de béns i serveis	178.626.280	202.445.731	13,3%
Despeses financeres	17.929.901	19.664.227	9,7%
Transf. corrents	542.822.208	609.864.561	12,4%
Total despeses corrents	989.437.719	1.104.062.711	11,6%
Inversions	96.220.065	109.392.042	13,7%
Transf. de capital	55.531.686	61.896.416	11,5%
Total despeses de capital	151.751.751	171.288.459	12,9%
Actius financers	139.054.216	36.574.576	-73,7%
Passius financers	646.464.898	14.945.926	-97,7%
Total actius i passius financers	785.519.113	51.520.501	-93,4%
Total Despeses	1.926.708.584	1.326.871.671	-31,1%

INGRESSOS per CAPÍTOLS S.13 Administracions públiques	2022	2023	Var %
Impostos directes	415.428.232	475.236.280	14,4%
Impostos indirectes	312.547.136	344.300.615	10,2%
Taxes i altres ingressos	145.236.055	165.794.839	14,2%
Transferències corrents	148.441.381	159.645.392	7,5%
Ingressos patrimonials	65.700.864	42.546.126	-35,2%
Total ingressos corrents	1.087.353.667	1.187.523.253	9,2%
Alienació d'inversions reals	487.442	4.185	-99,1%
Transferències de capital	49.510.485	60.047.182	21,3%
Total ingressos de capital	49.997.927	60.051.368	20,1%
Actius financers	165.316.733	35.176.512	-78,7%
Passius financers	624.040.318	44.120.538	-92,9%
Total actius i passius financers	789.357.050	79.297.050	-90,0%
Total Ingressos	1.926.708.645	1.326.871.670	-31,1%

Pressupost del Sector públic per a l'exercici 2023

2.4.1 Administració central (S.1311a)

Aquest subsector, "S.1311a Administració central", dins el sector Administracions públiques, el componen el Govern d'Andorra i l'Agència Estatal de Resolució d'entitats Bancàries (AREB).

DESPESES per CAPÍTOLS S.13 Administracions públiques S.1311a Administració central	2022	2023	Var %
Personal	122.525.971	132.257.775	7,9%
Consum de béns i serveis	58.564.818	64.773.717	10,6%
Despeses financeres	16.600.084	17.547.241	5,7%
Transf. corrents	222.799.772	258.776.528	16,1%
Total despeses corrents	420.490.645	473.355.261	12,6%
Inversions	37.265.733	44.443.797	19,3%
Transf. de capital	35.822.716	38.284.460	6,9%
Total despeses de capital	73.088.449	82.728.257	13,2%
Actius financers	114.280.691	13.317.220	-88,3%
Passius financers	635.292.910	4.866.207	-99,2%
Total actius i passius financers	749.573.601	18.183.427	-97,6%
Total Despeses	1.243.152.695	574.266.945	-53,8%

INGRESSOS per CAPÍTOLS S.13 Administracions públiques S.1311a Administració central	2022	2023	Var %
Impostos directes	95.210.882	114.541.588	20,3%
Impostos indirectes	305.800.673	336.356.189	10,0%
Taxes i altres ingressos	37.144.949	47.581.305	28,1%
Transferències corrents	254.844	37.631	-85,2%
Ingressos patrimonials	48.871.510	23.786.094	-51,3%
Total ingressos corrents	487.282.857	522.302.807	7,2%
Alienació d'inversions reals	5.441	4.184	-23,1%
Transferències de capital	30.000	0	-100,0%
Total ingressos de capital	35.441	4.184	-88,2%
Actius financers	152.334.396	20.954.211	-86,2%
Passius financers	603.500.000	31.005.743	-94,9%
Total actius i passius financers	755.834.396	51.959.954	-93,1%
Total Ingressos	1.243.152.695	574.266.945	-53,8%

Pressupost del Sector públic per a l'exercici 2023

2.4.2 Administració central: institucions sense finalitat de lucre (S.1311b)

El subsector "S.1311b Administració central: institucions sense finalitat de lucre" dins el sector Administracions públiques, el componen les entitats següents:

- Servei Andorrà d'Atenció Sanitària (SAAS)
- Escola de Formacions Professionals Esportives i de Muntanya (EFPEM)
- Institut d'Estudis Andorrans (IEA)
- Universitat d'Andorra (UdA)
- Fòrum Nacional de la Joventut d'Andorra (FNJA)
- Societat de Drets d'Autor i Drets Veïns (SDADV)
- Centre Regulador Andorrà del Joc (CRAJ)
- Tribunal Constitucional
- Agència Andorrana Antidopatge (AGAD)
- Consell Superior de la Justícia
- Consell General (més Tribunal de Comptes, Agència de Protecció de Dades d'Andorra, Raonador del Ciutadà i Agència de Qualitat de l'Ensenyament Superior d'Andorra AQUA).
- Cambra de Comerç, Indústria i Serveis d'Andorra (CCIS)
- Institut Nacional de l'Habitatge
- Institut Andorrà de les Dones

DESPESES per CAPÍTOLS			
S.13 Administracions públiques			
S.1311b Administració central (institucions sense finalitat de lucre)			
	2022	2023	Var %
Personal	59.092.738	64.199.467	8,6%
Consum de béns i serveis	40.912.818	47.485.262	16,1%
Despeses financeres	70.681	77.554	9,7%
Transf. corrents	3.111.073	3.586.536	15,3%
Total despeses corrents	103.187.310	115.348.819	11,8%
Inversions	3.347.016	3.744.895	11,9%
Transf. de capital	73.356	71.229	-2,9%
Total despeses de capital	3.420.372	3.816.124	11,6%
Actius financers	10.000	0	-100,0%
Passius financers	3.000	5.000	66,7%
Total actius i passius financers	13.000	5.000	-61,5%
Total Despeses	106.620.682	119.169.943	11,8%

INGRESSOS per CAPÍTOLS			
S.13 Administracions públiques			
S.1311b Administració central (institucions sense finalitat de lucre)			
	2022	2023	Var %
Impostos directes	0	0	-
Impostos indirectes	0	0	-
Taxes i altres ingressos	58.955.180	61.159.269	3,7%
Transferències corrents	42.614.711	51.811.304	21,6%
Ingressos patrimonials	86.108	780.674	806,6%
Total ingressos corrents	101.656.000	113.751.247	11,9%
Alienació d'inversions reals	0	0	-
Transferències de capital	2.576.714	2.778.611	7,8%
Total ingressos de capital	2.576.714	2.778.611	7,8%
Actius financers	2.388.029	2.637.085	10,4%
Passius financers	0	3.000	-
Total actius i passius financers	2.388.029	2.640.085	10,6%
Total Ingressos	106.620.742	119.169.943	11,8%

Pressupost del Sector públic per a l'exercici 2023

2.4.3 Administració central: societats públiques no de mercat (S.1311c)

El subsector "S.1311c Administració central: societats públiques no de mercat", dins el sector Administracions públiques, el componen les societats públiques següents:

- Ràdio i Televisió d'Andorra, SA (RTVA, SA)
- Andorra Turisme, SAU
- Andorra Desenvolupament i Inversió, SAU (ADI, SAU)

DESPESES per CAPÍTOLS			
S.13 Administracions públiques	2022	2023	Var %
S.1311c Administració central			
<i>(Stats. públiques no de mercat)</i>			
Personal	4.650.698	5.547.014	19,3%
Consum de béns i serveis	19.370.655	22.732.692	17,4%
Despeses financeres	28.500	24.700	-13,3%
Transf. corrents	527.000	611.000	15,9%
Total despeses corrents	24.576.854	28.915.406	17,7%
Inversions	356.030	424.493	19,2%
Transf. de capital	0	0	-
Total despeses de capital	356.030	424.493	19,2%
Actius financers	0	0	-
Passius financers	0	0	-
Total actius i passius financers	0	0	-
Total Despeses	24.932.884	29.339.900	17,7%

INGRESSOS per CAPÍTOLS			
S.13 Administracions públiques	2022	2023	Var %
S.1311c Administració central			
<i>(Stats. públiques no de mercat)</i>			
Impostos directes	0	0	-
Impostos indirectes	0	0	-
Taxes i altres ingressos	578.257	640.000	10,7%
Transferències corrents	21.537.500	25.421.765	18,0%
Ingressos patrimonials	2.497.200	2.903.250	16,3%
Total ingressos corrents	24.612.957	28.965.015	17,7%
Alienació d'inversions reals	0	0	-
Transferències de capital	319.926	374.885	17,2%
Total ingressos de capital	319.926	374.885	17,2%
Actius financers	0	0	-
Passius financers	0	0	-
Total actius i passius financers	0	0	-
Total Ingressos	24.932.883	29.339.900	17,7%

Pressupost del Sector públic per a l'exercici 2023

2.4.4 Administració local (S.1313)

El subsector "S.1313 Administració local", dins el sector Administracions públiques, ve definit al SEC' 2010 al punt 2.116, com el que comprèn totes les administracions públiques la competència de les quals abasta únicament una circumscripció local del territori econòmic, a excepció del fons de la seguretat social de les mateixes corporacions locals. S'hi inclouen, a més, les institucions sense finalitat de lucre controlades i finançades per les corporacions locals i la competència de les quals es limita al seu territori econòmic.

Aquest subsector institucional el componen els set comuns.

DESPESES per CAPÍTOLS			
S.13 Administracions públiques	2022	2023	Var %
S.1313 Administració local			
Personal	57.127.353	62.961.009	10,2%
Consum de béns i serveis	51.447.604	59.274.552	15,2%
Despeses financeres	1.219.836	2.003.932	64,3%
Transf. corrents	7.817.423	8.722.513	11,6%
Total despeses corrents	117.612.215	132.962.006	13,1%
Inversions	50.914.113	55.527.953	9,1%
Transf. de capital	745.575	1.590.227	113,3%
Total despeses de capital	51.659.688	57.118.180	10,6%
Actius financers	8.518.997	4.157.185	-51,2%
Passius financers	11.168.987	10.074.719	-9,8%
Total actius i passius financers	19.687.984	14.231.904	-27,7%
Total Despeses	188.959.887	204.312.090	8,1%

INGRESSOS per CAPÍTOLS			
S.13 Administracions públiques	2022	2023	Var %
S.1313 Administració local			
Impostos directes	34.489.934	41.550.481	20,5%
Impostos indirectes	6.746.464	7.944.426	17,8%
Taxes i altres ingressos	46.901.581	54.743.979	16,7%
Transferències corrents	31.675.855	29.690.833	-6,3%
Ingressos patrimonials	11.919.155	12.507.626	4,9%
Total ingressos corrents	131.732.988	146.437.345	11,2%
Alienació d'inversions reals	482.001	1	-100,0%
Transferències de capital	27.693.804	34.943.187	26,2%
Total ingressos de capital	28.175.805	34.943.188	24,0%
Actius financers	8.510.776	9.819.761	15,4%
Passius financers	20.540.318	13.111.795	-36,2%
Total actius i passius financers	29.051.094	22.931.556	-21,1%
Total Ingressos	188.959.887	204.312.089	8,1%

2.4.5 Fons de la Seguretat Social (S.1314)

El subsector "S.1314 Fons de la Seguretat Social", dins el sector Administracions públiques, està definit al SEC' 2010, al punt 2.117, com el que comprèn les unitats institucionals, centrals i territorials l'activitat principal de les quals consisteix a proporcionar prestacions socials i que compleixen els dos criteris següents:

Determinats grups de la població estan obligats a participar en el sistema o a pagar cotitzacions, en virtut de disposicions legals o normatives.

Independentment del paper que desenvolupin com a organismes de supervisió o com a ocupadors, les administracions públiques són responsables de la gestió d'aquestes unitats referent a l'establiment o l'aprovació de les cotitzacions i les prestacions.

Aquest subsector institucional el componen la Caixa Andorrana de Seguretat Social (CASS) i el Fons de Reserva de Jubilació.

DESPESES per CAPÍTOLS			
S.13 Administracions públiques	2022	2023	Var %
S.1314 Fons de la seguretat social			
Personal	6.662.570	7.122.926	6,9%
Consum de béns i serveis	8.330.384	8.179.508	-1,8%
Despeses financeres	10.801	10.800	0,0%
Transf. corrents	308.566.940	338.167.985	9,6%
Total despeses corrents	323.570.696	353.481.219	9,2%
Inversions	4.337.173	5.250.904	21,1%
Transf. de capital	18.890.040	21.950.500	16,2%
Total despeses de capital	23.227.213	27.201.404	17,1%
Actius financers	16.244.528	19.100.170	17,6%
Passius financers	0	0	-
Total actius i passius financers	16.244.528	19.100.170	17,6%
Total Despeses	363.042.437	399.782.793	10,1%

INGRESSOS per CAPÍTOLS			
S.13 Administracions públiques	2022	2023	Var %
S.1314 Fons de la seguretat social			
Impostos directes	285.727.416	319.144.211	11,7%
Impostos indirectes	0	0	-
Taxes i altres ingressos	1.656.087	1.670.286	0,9%
Transferències corrents	52.358.471	52.683.860	0,6%
Ingressos patrimonials	2.326.891	2.568.482	10,4%
Total ingressos corrents	342.068.865	376.066.839	9,9%
Alienació d'inversions reals	0	0	-
Transferències de capital	18.890.041	21.950.500	16,2%
Total ingressos de capital	18.890.041	21.950.500	16,2%
Actius financers	2.083.532	1.765.454	-15,3%
Passius financers	0	0	-
Total actius i passius financers	2.083.532	1.765.454	-15,3%
Total Ingressos	363.042.438	399.782.793	10,1%

Pressupost del Sector públic per a l'exercici 2023

3 Pressupost d'ingressos i despeses per capítols, sectors institucionals i entitats

3.1 Despeses per capítols, sectors institucionals i entitats

3.1.1 Despeses de personal (capítol 1)

PRESSUPOST DE DESPESES DE PERSONAL (€)	2022	2023	Var %
S.11 Societats no financeres	24.055.578	26.142.185	8,7%
<u>S.11001 Públiques</u>	<u>24.055.578</u>	<u>26.142.185</u>	<u>8,7%</u>
Andorra Telecom, SAU	15.052.845	15.863.826	5,4%
Forces Elèctriques d'Andorra (FEDA)	7.046.607	7.574.961	7,5%
Ramaders d'Andorra, SA	153.153	169.521	10,7%
Centre de Tractament de Residus d'Andorra, SA (CTRA, SA)	1.243.367	1.450.622	16,7%
FEDA Solucions SAU	179.829	186.196	3,5%
Capçalera d'Infraestructures Energètiques SAU (FEDA Ecoterm)	379.777	438.007	15,3%
Diquital, SAU	0	459.052	-
S.12 Institucions financeres	3.346.470	3.497.062	4,5%
<u>S.12601 Auxiliars financeres</u>	<u>3.346.470</u>	<u>3.497.062</u>	<u>4,5%</u>
Autoritat Financera Andorrana (AFA)	3.346.470	3.497.062	4,5%
S.13 Administracions públiques	250.059.330	272.088.191	8,8%
<u>S.1311a Administració central</u>	<u>122.525.971</u>	<u>132.257.775</u>	<u>7,9%</u>
Govern d'Andorra	121.892.786	131.468.528	7,9%
Agència Estatal de Resolució d'entitats Bancàries (AREB)	633.185	789.247	24,6%
<u>S.1311b Adm. central (Institucions sense finalitat de lucre)</u>	<u>59.092.738</u>	<u>64.199.467</u>	<u>8,6%</u>
Servei Andorrà d'atenció Sanitària (SAAS)	48.335.699	53.002.367	9,7%
Escola de Formació de Professions Esportives i de Muntanya (EFPEM)	296.943	321.576	8,3%
Institut d'Estudis Andorrans (IEA)	880.046	0	-100,0%
Universitat d'Andorra (UdA)	2.616.604	3.040.331	16,2%
Fòrum Nacional de la Joventut d'Andorra (FNJA)	28.906	48.177	66,7%
Societat de Drets d'Autor i Drets Veïns (SDADV)	90.417	70.815	-21,7%
Consell Regulador Andorrà del Joc (CRAJ)	210.851	248.645	17,9%
Agència Andorrana Antidopatge (AGAD)	75.308	101.839	35,2%
Tribunal Constitucional	547.185	571.322	4,4%
Consell Superior de la Justícia	1.463.692	1.583.072	8,2%
Consell General	2.450.800	2.720.530	11,0%
Agència de protecció de dades (APDA)	298.099	250.773	-15,9%
Raonador del Ciutadà	251.197	262.208	4,4%
Tribunal de Comptes	807.210	882.066	9,3%
Agència de Qualit. de l'Enseny. Sup. d'Andorra (AQUA)	127.864	197.840	54,7%
Cambra de Comerç, Indústria i Serveis d'Andorra	517.184	546.815	5,7%
Institut Nacional de l'Habitatge	94.733	261.395	175,9%
Institut Andorrà de les Dones	0	89.696	-
<u>S.1311c Adm. central (Stats. públiques no de mercat)</u>	<u>4.650.698</u>	<u>5.547.014</u>	<u>19,3%</u>
Ràdio i Televisió d'Andorra, SA (RTVA,SA)	2.720.350	3.191.647	17,3%
Andorra Turisme, SAU	1.322.331	1.660.485	25,6%
Andorra Desenvolupament i Inversió, SAU (ADI, SAU)	608.017	694.882	14,3%
<u>S.1313 Administració Local</u>	<u>57.127.353</u>	<u>62.961.009</u>	<u>10,2%</u>
Comú de Canillo	4.226.944	4.833.190	14,3%
Comú d'Encamp	10.669.492	11.317.592	6,1%
Comú d'Ordino	5.049.981	5.746.028	13,8%
Comú de La Massana	4.273.604	4.666.074	9,2%
Comú d'Andorra la Vella	16.235.009	18.411.157	13,4%
Comú de Sant Julià de Lòria	5.236.181	5.732.061	9,5%
Comú d'Escaldes-Engordany	11.436.141	12.254.906	7,2%
<u>S.1314 Fons de la seguretat social</u>	<u>6.662.570</u>	<u>7.122.926</u>	<u>6,9%</u>
Caixa Andorrana de Seguretat Social (CASS)	6.329.389	6.687.208	5,7%
Fons de Reserva de Jubilació	333.181	435.718	30,8%
TOTAL	277.461.378	301.727.437	8,7%

Pressupost del Sector públic per a l'exercici 2023

PRESSUPOST DE DESPESES DE PERSONAL (€)	2018	2019	2020	2021	2022	2023
S.11 Societats no financeres	22.944.978	23.881.278	24.038.630	23.246.551	24.055.578	26.142.185
<u>S.11001 Públiques</u>	<u>22.944.978</u>	<u>23.881.278</u>	<u>24.038.630</u>	<u>23.246.551</u>	<u>24.055.578</u>	<u>26.142.185</u>
Andorra Telecom, SAU	14.956.470	15.308.727	15.332.244	14.573.254	15.052.845	15.863.826
Forces Elèctriques d'Andorra (FEDA)	6.774.579	6.788.633	6.923.993	6.855.926	7.046.607	7.574.961
Ramaders d'Andorra, SA	78.185	79.660	121.663	136.983	153.153	169.521
Centre de Tractament de Residus d'Andorra, SA (CTRA, SA)	1.135.744	1.223.917	1.237.112	1.226.661	1.243.367	1.450.622
FEDA Solucions SAU	0	176.309	159.996	166.835	179.829	186.196
Capçalera d'Infraestructures Energètiques SAU (FEDA Ecoterm)	0	304.032	263.623	286.891	379.777	438.007
Diquital, SAU	0	0	0	0	0	459.052
S.12 Institucions financeres	2.787.670	3.054.460	3.305.550	3.270.550	3.346.470	3.497.062
<u>S.12601 Auxiliars financeres</u>	<u>2.787.670</u>	<u>3.054.460</u>	<u>3.305.550</u>	<u>3.270.550</u>	<u>3.346.470</u>	<u>3.497.062</u>
Autoritat Financera Andorrana (AFA)	2.787.670	3.054.460	3.305.550	3.270.550	3.346.470	3.497.062
S.13 Administracions públiques	219.642.537	233.554.694	242.218.562	241.293.359	250.059.330	272.088.191
<u>S.1311a Administració central</u>	<u>111.250.447</u>	<u>119.874.511</u>	<u>123.751.609</u>	<u>118.478.386</u>	<u>122.525.971</u>	<u>132.257.775</u>
Govern d'Andorra	110.745.447	119.202.031	123.127.167	117.853.944	121.892.786	131.468.528
Agència Estatal de Resolució d'entitats Bancàries (AREB)	505.000	672.480	624.442	624.442	633.185	789.247
<u>S.1311b Adm. central (Institucions sense finalitat de lucre)</u>	<u>48.148.223</u>	<u>50.692.491</u>	<u>53.972.884</u>	<u>56.462.445</u>	<u>59.092.738</u>	<u>64.199.467</u>
Servei Andorrà d'atenció Sanitària (SAAS)	39.533.883	41.412.852	43.558.834	45.793.960	48.335.699	53.002.367
Escola de Formació de Professions Esportives i de Muntanya (EFPEM)	247.567	278.407	278.960	299.618	296.943	321.576
Institut d'Estudis Andorrans (IEA)	809.365	833.551	873.079	880.044	880.046	0
Universitat d'Andorra (UdA)	2.202.170	2.348.590	2.533.555	2.546.796	2.616.604	3.040.331
Fòrum Nacional de la Joventut d'Andorra (FNJA)	0	0	26.682	26.682	28.906	48.177
Societat de Drets d'Autor i Drets Veïns (SDADV)	49.194	64.886	66.420	54.252	90.417	70.815
Consell Regulador Andorrà del Joc (CRAJ)	230.091	226.000	239.069	222.036	210.851	248.645
Agència Andorrana Antidopatge (AGAD)	44.000	71.775	72.342	75.250	75.308	101.839
Tribunal Constitucional	426.641	493.936	521.134	482.256	547.185	571.322
Consell Superior de la Justícia	1.212.638	1.373.341	1.582.152	1.729.859	1.463.692	1.583.072
Consell General	2.290.144	2.351.777	2.396.681	2.428.971	2.450.800	2.720.530
Agència de protecció de dades (APDA)	295.832	300.862	303.268	294.033	298.099	250.773
Raonador del Ciutadà	175.703	241.713	247.877	247.877	251.197	262.208
Tribunal de Comptes	572.615	623.798	699.325	757.829	807.210	882.066
Agència de Qualitat de l'Enseny. Sup. d'Andorra (AQUA)	58.378	71.004	82.634	82.585	127.864	197.840
Cambra de Comerç, Indústria i Serveis d'Andorra	0	0	490.869	498.460	517.184	546.815
Institut Nacional de l'Habitatge	0	0	0	41.936	94.733	261.395
Institut Andorrà de les Dones	0	0	0	0	0	89.696
<u>S.1311c Adm. central (Stats. públiques no de mercat)</u>	<u>4.279.444</u>	<u>4.411.176</u>	<u>4.548.003</u>	<u>4.480.365</u>	<u>4.650.698</u>	<u>5.547.014</u>
Ràdio i Televisió d'Andorra, SA (RTVA,SA)	2.406.841	2.496.790	2.614.478	2.589.478	2.720.350	3.191.647
Andorra Turisme, SAU	1.263.162	1.304.976	1.319.074	1.304.074	1.322.331	1.660.485
Andorra Desenvolupament i Inversió, SAU (ADI, SAU)	609.441	609.409	614.452	586.814	608.017	694.882
<u>S.1313 Administració Local</u>	<u>50.464.011</u>	<u>52.572.881</u>	<u>53.535.856</u>	<u>55.183.141</u>	<u>57.127.353</u>	<u>62.961.009</u>
Comú de Canillo	3.514.989	3.801.110	3.804.805	3.825.981	4.226.944	4.833.190
Comú d'Encamp	9.767.389	10.057.815	10.114.571	10.400.488	10.669.492	11.317.592
Comú d'Ordino	4.195.419	4.355.747	4.623.958	4.873.914	5.049.981	5.746.028
Comú de La Massana	3.889.963	3.983.356	4.153.460	4.038.452	4.273.604	4.666.074
Comú d'Andorra la Vella	14.818.771	15.538.501	15.894.028	16.158.579	16.235.009	18.411.157
Comú de Sant Julià de Lòria	4.664.751	4.849.740	5.030.163	5.030.163	5.236.181	5.732.061
Comú d'Escaldes-Engordany	9.612.728	9.986.612	9.914.872	10.855.564	11.436.141	12.254.906
<u>S.1314 Fons de la seguretat social</u>	<u>5.500.412</u>	<u>6.003.636</u>	<u>6.410.209</u>	<u>6.689.022</u>	<u>6.662.570</u>	<u>7.122.926</u>
Caixa Andorrana de Seguretat Social (CASS)	5.319.242	5.724.497	6.134.576	6.400.244	6.329.389	6.687.208
Fons de Reserva de Jubilació	181.170	279.139	275.633	288.778	333.181	435.718
TOTAL	245.375.185	260.490.432	269.562.743	267.810.460	277.461.378	301.727.437

Pressupost del Sector públic per a l'exercici 2023

Variacions interanuals (Desp. de Personal)	2018	2019	2020	2021	2022	2023
S.11 Societats no financeres	4,1%	4,1%	0,7%	-3,3%	3,5%	8,7%
S.11001 Públiques	4,1%	4,1%	0,7%	-3,3%	3,5%	8,7%
Andorra Telecom, SAU	2,3%	2,4%	0,2%	-5,0%	3,3%	5,4%
Forces Elèctriques d'Andorra (FEDA)	8,4%	0,2%	2,0%	-1,0%	2,8%	7,5%
Ramaders d'Andorra, SA	-4,8%	1,9%	52,7%	12,6%	11,8%	10,7%
Centre de Tractament de Residus d'Andorra, SA (CTRA, SA)	3,8%	7,8%	1,1%	-0,8%	1,4%	16,7%
FEDA Solucions SAU	-	-	-9,3%	4,3%	7,8%	3,5%
Capçalera d'Infraestructures Energètiques SAU (FEDA Ecoterm)	-	-	-13,3%	8,8%	32,4%	15,3%
Diqital, SAU	-	-	-	-	-	-
S.12 Institucions financers	37,1%	9,6%	8,2%	-1,1%	2,3%	4,5%
S.12601 Auxiliars financeres	37,1%	9,6%	8,2%	-1,1%	2,3%	4,5%
Autoritat Financera Andorrana (AFA)	37,1%	9,6%	8,2%	-1,1%	2,3%	4,5%
S.13 Administracions públiques	1,8%	6,3%	3,7%	-0,4%	3,6%	8,8%
S.1311a Administració central	2,7%	7,8%	3,2%	-4,3%	3,4%	7,9%
Govern d'Andorra	2,7%	7,6%	3,3%	-4,3%	3,4%	7,9%
Agència Estatal de Resolució d'entitats Bancàries (AREB)	6,4%	33,2%	-7,1%	0,0%	1,4%	24,6%
S.1311b Adm. central (Institucions sense finalitat de lucre)	1,4%	5,3%	6,5%	4,6%	4,7%	8,6%
Servei Andorrà d'atenció Sanitària (SAAS)	0,2%	4,8%	5,2%	5,1%	5,6%	9,7%
Escola de Formació de Professions Esportives i de Muntanya (EFPEM)	5,1%	12,5%	0,2%	7,4%	-0,9%	8,3%
Institut d'Estudis Andorrans (IEA)	4,1%	3,0%	4,7%	0,8%	0,0%	-100,0%
Universitat d'Andorra (UdA)	8,8%	6,6%	7,9%	0,5%	2,7%	16,2%
Fòrum Nacional de la Joventut d'Andorra (FNJA)	-100,0%	-	-	0,0%	8,3%	66,7%
Societat de Drets d'Autor i Drets Veïns (SDADV)	65,9%	31,9%	2,4%	-18,3%	66,7%	-21,7%
Consell Regulador Andorrà del Joc (CRAJ)	42,5%	-1,8%	5,8%	-7,1%	-5,0%	17,9%
Agència Andorrana Antidopatge (AGAD)	17,7%	63,1%	0,8%	4,0%	0,1%	35,2%
Tribunal Constitucional	8,3%	15,8%	5,5%	-7,5%	13,5%	4,4%
Consell Superior de la Justícia	9,5%	13,3%	15,2%	9,3%	-15,4%	8,2%
Consell General	2,7%	2,7%	1,9%	1,3%	0,9%	11,0%
Agència de protecció de dades (APDA)	2,9%	1,7%	0,8%	-3,0%	1,4%	-15,9%
Raonador del Ciutadà	1,3%	37,6%	2,6%	0,0%	1,3%	4,4%
Tribunal de Comptes	3,5%	8,9%	12,1%	8,4%	6,5%	9,3%
Agència de Qualit. de l'Enseny. Sup. d'Andorra (AQUA)	-	21,6%	16,4%	-0,1%	54,8%	54,7%
Cambra de Comerç, Indústria i Serveis d'Andorra	-	-	-	1,5%	3,8%	5,7%
Institut Nacional de l'Habitatge	-	-	-	-	125,9%	175,9%
Institut Andorrà de les Dones	-	-	-	-	-	-
S.1311c Adm. central (Stats. públiques no de mercat)	5,9%	3,1%	3,1%	-1,5%	3,8%	19,3%
Ràdio i Televisió d'Andorra, SA (RTVA,SA)	1,3%	3,7%	4,7%	-1,0%	5,1%	17,3%
Andorra Turisme, SAU	1,4%	3,3%	1,1%	-1,1%	1,4%	25,6%
Andorra Desenvolupament i Inversió, SAU (ADI, SAU)	45,2%	0,0%	0,8%	-4,5%	3,6%	14,3%
S.1313 Administració Local	-0,1%	4,2%	1,8%	3,1%	3,5%	10,2%
Comú de Canillo	6,9%	8,1%	0,1%	0,6%	10,5%	14,3%
Comú d'Encamp	2,4%	3,0%	0,6%	2,8%	2,6%	6,1%
Comú d'Ordino	3,9%	3,8%	6,2%	5,4%	3,6%	13,8%
Comú de La Massana	2,9%	2,4%	4,3%	-2,8%	5,8%	9,2%
Comú d'Andorra la Vella	-3,6%	4,9%	2,3%	1,7%	0,5%	13,4%
Comú de Sant Julià de Lòria	-1,5%	4,0%	3,7%	0,0%	4,1%	9,5%
Comú d'Escaldes-Engordany	-1,5%	3,9%	-0,7%	9,5%	5,3%	7,2%
S.1314 Fons de la seguretat social	0,1%	9,1%	6,8%	4,3%	-0,4%	6,9%
Caixa Andorrana de Seguretat Social (CASS)	-0,2%	7,6%	7,2%	4,3%	-1,1%	5,7%
Fons de Reserva de Jubilació	10,6%	54,1%	-1,3%	4,8%	15,4%	30,8%
TOTAL	2,3%	6,2%	3,5%	-0,7%	3,6%	8,7%

Pressupost del Sector públic per a l'exercici 2023

3.1.2 Despeses de consum de béns corrents i serveis (capítol 2)

PRESSUPOST DE DESPESES DE BÉNS CORRENTS I SERVEIS (€)	2022	2023	Var %
S.11 Societats no financeres	73.683.183	111.329.346	51,1%
<u>S.11001 Públiques</u>	<u>73.683.183</u>	<u>111.329.346</u>	<u>51,1%</u>
Andorra Telecom, SAU	24.896.330	26.080.066	4,8%
Forces Elèctriques d'Andorra (FEDA)	40.897.244	74.986.963	83,4%
Ramaders d'Andorra, SA	1.543.062	1.625.650	5,4%
Centre de Tractament de Residus d'Andorra, SA (CTRA, SA)	3.741.433	4.221.934	12,8%
FEDA Solucions SAU	559.718	513.134	-8,3%
Capçalera d'Infraestructures Energètiques SAU (FEDA Ecoterm)	2.045.396	3.665.743	79,2%
Diquital, SAU	0	235.856	-
S.12 Institucions financeres	2.252.943	2.362.325	4,9%
<u>S.12601 Auxiliars financeres</u>	<u>2.252.943</u>	<u>2.362.325</u>	<u>4,9%</u>
Autoritat Financera Andorrana (AFA)	2.252.943	2.362.325	4,9%
S.13 Administracions públiques	178.626.280	202.445.731	13,3%
<u>S.1311a Administració central</u>	<u>58.564.818</u>	<u>64.773.717</u>	<u>10,6%</u>
Govern d'Andorra	57.462.360	63.270.237	10,1%
Agència Estatal de Resolució d'entitats Bancàries (AREB)	1.102.458	1.503.480	36,4%
<u>S.1311b Adm. central (Institucions sense finalitat de lucre)</u>	<u>40.912.818</u>	<u>47.485.262</u>	<u>16,1%</u>
Servei Andorrà d'atenció Sanitària (SAAS)	34.836.452	40.875.132	17,3%
Escola de Formació de Professions Esportives i de Muntanya (EFPEM)	97.956	102.446	4,6%
Institut d'Estudis Andorrans (IEA)	176.686	0	-100,0%
Universitat d'Andorra (UdA)	1.088.471	1.204.554	10,7%
Fòrum Nacional de la Joventut d'Andorra (FNJA)	20.199	38.191	89,1%
Societat de Drets d'Autor i Drets Veïns (SDADV)	497.039	608.775	22,5%
Consell Regulador Andorrà del Joc (CRAJ)	202.766	207.723	2,4%
Agència Andorrana Antidopatge (AGAD)	62.762	67.228	7,1%
Tribunal Constitucional	258.792	352.710	36,3%
Consell Superior de la Justícia	679.015	564.415	-16,9%
Consell General	1.668.380	1.723.725	3,3%
Agència de protecció de dades (APDA)	113.922	109.035	-4,3%
Raonador del Ciutadà	124.996	127.880	2,3%
Tribunal de Comptes	374.286	406.253	8,5%
Agència de Qualitat de l'Enseny. Sup. d'Andorra (AQUA)	97.300	122.911	26,3%
Cambra de Comerç, Indústria i Serveis d'Andorra	510.078	507.494	-0,5%
Institut Nacional de l'Habitatge	103.720	426.500	311,2%
Institut Andorrà de les Dones	0	40.290	-
<u>S.1311c Adm. central (Stats. públiques no de mercat)</u>	<u>19.370.655</u>	<u>22.732.692</u>	<u>17,4%</u>
Ràdio i Televisió d'Andorra, SA (RTVA,SA)	1.142.971	1.225.311	7,2%
Andorra Turisme, SAU	15.812.414	19.283.882	22,0%
Andorra Desenvolupament i Inversió, SAU (ADI, SAU)	2.415.270	2.223.500	-7,9%
<u>S.1313 Administració Local</u>	<u>51.447.604</u>	<u>59.274.552</u>	<u>15,2%</u>
Comú de Canillo	4.120.445	4.691.414	13,9%
Comú d'Encamp	9.272.362	10.420.163	12,4%
Comú d'Ordino	4.212.902	5.167.513	22,7%
Comú de La Massana	4.734.644	5.734.528	21,1%
Comú d'Andorra la Vella	15.551.934	17.499.348	12,5%
Comú de Sant Julià de Lòria	4.843.608	5.941.050	22,7%
Comú d'Escaldes-Engordany	8.711.709	9.820.535	12,7%
<u>S.1314 Fons de la seguretat social</u>	<u>8.330.384</u>	<u>8.179.508</u>	<u>-1,8%</u>
Caixa Andorrana de Seguretat Social (CASS)	3.033.041	3.483.285	14,8%
Fons de Reserva de Jubilació	5.297.343	4.696.223	-11,3%
TOTAL	254.562.406	316.137.403	24,2%

Pressupost del Sector públic per a l'exercici 2023

PRESSUPOST DE DESPESES DE BÉNS CORRENTS I SERVEIS (€)	2018	2019	2020	2021	2022	2023
S.11 Societats no financeres	71.285.606	67.808.405	76.154.467	72.047.702	73.683.183	111.329.346
<u>S.11001 Públiques</u>	<u>71.285.606</u>	<u>67.808.405</u>	<u>76.154.467</u>	<u>72.047.702</u>	<u>73.683.183</u>	<u>111.329.346</u>
Andorra Telecom, SAU	28.917.944	26.145.289	28.208.252	25.402.611	24.896.330	26.080.066
Forces Elèctriques d'Andorra (FEDA)	37.440.541	35.240.582	40.867.345	39.096.095	40.897.244	74.986.963
Ramaders d'Andorra, SA	1.506.730	1.573.255	1.494.944	1.559.532	1.543.062	1.625.650
Centre de Tractament de Residus d'Andorra, SA (CTRA, SA)	3.420.391	3.568.121	4.009.511	3.770.747	3.741.433	4.221.934
FEDA Solucions SAU	0	269.645	86.721	396.777	559.718	513.134
Capçalera d'Infraestructures Energètiques SAU (FEDA Ecoterm)	0	1.011.513	1.487.693	1.821.941	2.045.396	3.665.743
Diquital, SAU	0	0	0	0	0	235.856
S.12 Institucions financers	2.485.500	2.107.900	2.405.700	2.214.600	2.252.943	2.362.325
<u>S.12601 Auxiliars financeres</u>	<u>2.485.500</u>	<u>2.107.900</u>	<u>2.405.700</u>	<u>2.214.600</u>	<u>2.252.943</u>	<u>2.362.325</u>
Autoritat Financera Andorrana (AFA)	2.485.500	2.107.900	2.405.700	2.214.600	2.252.943	2.362.325
S.13 Administracions públiques	148.807.863	153.499.945	158.344.205	165.973.230	178.626.280	202.445.731
<u>S.1311a Administració central</u>	<u>54.531.795</u>	<u>53.568.633</u>	<u>54.195.500</u>	<u>54.045.082</u>	<u>58.564.818</u>	<u>64.773.717</u>
Govern d'Andorra	53.408.710	52.370.883	53.343.512	53.201.024	57.462.360	63.270.237
Agència Estatal de Resolució d'entitats Bancàries (AREB)	1.123.085	1.197.750	851.988	844.058	1.102.458	1.503.480
<u>S.1311b Adm. central (Institucions sense finalitat de lucre)</u>	<u>27.552.182</u>	<u>29.036.471</u>	<u>32.554.478</u>	<u>37.789.616</u>	<u>40.912.818</u>	<u>47.485.262</u>
Servei Andorrà d'atenció Sanitària (SAAS)	22.193.372	23.979.484	26.915.497	32.315.729	34.836.452	40.875.132
Escola de Formació de Professions Esportives i de Muntanya (EFPEM)	130.883	119.279	107.237	106.701	97.956	102.446
Institut d'Estudis Andorrans (IEA)	207.405	185.416	182.967	170.642	176.686	0
Universitat d'Andorra (UdA)	979.469	954.221	926.843	940.582	1.088.471	1.204.554
Fòrum Nacional de la Joventut d'Andorra (FNJA)	29.178	31.914	22.200	22.200	20.199	38.191
Societat de Drets d'Autor i Drets Veïns (SDADV)	335.238	385.270	415.945	358.032	497.039	608.775
Consell Regulador Andorrà del Joc (CRAJ)	305.327	190.866	189.066	179.574	202.766	207.723
Agència Andorrana Antidopatge (AGAD)	29.825	28.473	50.031	53.428	62.762	67.228
Tribunal Constitucional	351.492	177.192	224.392	258.492	258.792	352.710
Consell Superior de la Justícia	490.083	402.598	454.819	532.466	679.015	564.415
Consell General	1.771.177	1.802.366	1.848.005	1.630.509	1.668.380	1.723.725
Agència de protecció de dades (APDA)	111.275	112.649	112.672	107.452	113.922	109.035
Raonador del Ciutadà	60.498	98.837	80.855	119.173	124.996	127.880
Tribunal de Comptes	483.860	484.466	431.460	367.045	374.286	406.253
Agència de Qualitat de l'Ensenyament Sup. d'Andorra (AQUA)	73.099	83.440	88.305	69.999	97.300	122.911
Cambra de Comerç, Indústria i Serveis d'Andorra	0	0	504.183	511.676	510.078	507.494
Institut Nacional de l'Habitatge	0	0	0	45.915	103.720	426.500
Institut Andorrà de les Dones	0	0	0	0	0	40.290
<u>S.1311c Adm. central (Stats. públiques no de mercat)</u>	<u>18.389.669</u>	<u>18.308.698</u>	<u>17.792.985</u>	<u>17.816.740</u>	<u>19.370.655</u>	<u>22.732.692</u>
Ràdio i Televisió d'Andorra, SA (RTVA,SA)	1.113.060	1.122.686	1.127.154	1.110.456	1.142.971	1.225.311
Andorra Turisme, SAU	16.518.294	16.509.162	16.035.181	15.952.414	15.812.414	19.283.882
Andorra Desenvolupament i Inversió, SAU (ADI, SAU)	758.315	676.850	630.650	753.870	2.415.270	2.223.500
<u>S.1313 Administració Local</u>	<u>40.622.989</u>	<u>44.594.205</u>	<u>45.770.472</u>	<u>48.352.323</u>	<u>51.447.604</u>	<u>59.274.552</u>
Comú de Canillo	2.655.750	3.096.254	2.884.588	3.414.332	4.120.445	4.691.414
Comú d'Encamp	8.631.161	9.416.969	9.318.571	9.239.986	9.272.362	10.420.163
Comú d'Ordino	2.630.865	3.165.122	3.718.155	3.994.602	4.212.902	5.167.513
Comú de La Massana	3.666.500	3.740.745	3.998.803	4.262.914	4.734.644	5.734.528
Comú d'Andorra la Vella	12.433.807	13.173.117	14.101.742	14.443.401	15.551.934	17.499.348
Comú de Sant Julià de Lòria	3.700.632	4.502.688	4.360.334	4.506.073	4.843.608	5.941.050
Comú d'Escaldes-Engordany	6.904.273	7.499.309	7.388.279	8.491.014	8.711.709	9.820.535
<u>S.1314 Fons de la seguretat social</u>	<u>7.711.228</u>	<u>7.991.939</u>	<u>8.030.771</u>	<u>7.969.469</u>	<u>8.330.384</u>	<u>8.179.508</u>
Caixa Andorrana de Seguretat Social (CASS)	2.733.460	2.852.650	3.021.381	2.985.709	3.033.041	3.483.285
Fons de Reserva de Jubilació	4.977.768	5.139.289	5.009.390	4.983.760	5.297.343	4.696.223
TOTAL	222.578.969	223.416.250	236.904.372	240.235.533	254.562.406	316.137.403

Pressupost del Sector públic per a l'exercici 2023

Variacions interanuals (Desp. Béns corrents i serveis)	2018	2019	2020	2021	2022	2023
S.11 Societats no financeres	0,8%	-4,9%	12,3%	-5,4%	2,3%	51,1%
<u>S.11001 Públiques</u>	<u>0,8%</u>	<u>-4,9%</u>	<u>12,3%</u>	<u>-5,4%</u>	<u>2,3%</u>	<u>51,1%</u>
Andorra Telecom, SAU	0,1%	-9,6%	7,9%	-9,9%	-2,0%	4,8%
Forces Elèctriques d'Andorra (FEDA)	1,8%	-5,9%	16,0%	-4,3%	4,6%	83,4%
Ramaders d'Andorra, SA	2,8%	4,4%	-5,0%	4,3%	-1,1%	5,4%
Centre de Tractament de Residus d'Andorra, SA (CTRA, SA)	-3,1%	4,3%	12,4%	-6,0%	-0,8%	12,8%
FEDA Solucions SAU	-	-	-67,8%	357,5%	41,1%	-8,3%
Capçalera d'Infraestructures Energètiques SAU (FEDA Ecoterm)	-	-	47,1%	22,5%	12,3%	79,2%
Digital, SAU	-	-	-	-	-	-
S.12 Institucions financeres	25,5%	-15,2%	14,1%	-7,9%	1,7%	4,9%
<u>S.12601 Auxiliars financeres</u>	<u>25,5%</u>	<u>-15,2%</u>	<u>14,1%</u>	<u>-7,9%</u>	<u>1,7%</u>	<u>4,9%</u>
Autoritat Financera Andorrana (AFA)	25,5%	-15,2%	14,1%	-7,9%	1,7%	4,9%
S.13 Administracions públiques	7,0%	3,2%	3,2%	4,8%	7,6%	13,3%
<u>S.1311a Administració central</u>	<u>8,8%</u>	<u>-1,8%</u>	<u>1,2%</u>	<u>-0,3%</u>	<u>8,4%</u>	<u>10,6%</u>
Govern d'Andorra	7,4%	-1,9%	1,9%	-0,3%	8,0%	10,1%
Agència Estatal de Resolució d'entitats Bancàries (AREB)	191,4%	6,6%	-28,9%	-0,9%	30,6%	36,4%
<u>S.1311b Adm. central (Institucions sense finalitat de lucre)</u>	<u>12,8%</u>	<u>5,4%</u>	<u>12,1%</u>	<u>16,1%</u>	<u>8,3%</u>	<u>16,1%</u>
Servei Andorrà d'atenció Sanitària (SAAS)	11,3%	8,0%	12,2%	20,1%	7,8%	17,3%
Escola de Formació de Professions Esportives i de Muntanya (EFPEM)	-2,0%	-8,9%	-10,1%	-0,5%	-8,2%	4,6%
Institut d'Estudis Andorrans (IEA)	20,3%	-10,6%	-1,3%	-6,7%	3,5%	-100,0%
Universitat d'Andorra (UdA)	7,2%	-2,6%	-2,9%	1,5%	15,7%	10,7%
Fòrum Nacional de la Joventut d'Andorra (FNJA)	17,7%	9,4%	-30,4%	0,0%	-9,0%	89,1%
Societat de Drets d'Autor i Drets Veïns (SDADV)	222,2%	14,9%	8,0%	-13,9%	38,8%	22,5%
Consell Regulador Andorrà del Joc (CRAJ)	37,3%	-37,5%	-0,9%	-5,0%	12,9%	2,4%
Agència Andorrana Antidopatge (AGAD)	-14,1%	-4,5%	75,7%	6,8%	17,5%	7,1%
Tribunal Constitucional	123,7%	-49,6%	26,6%	15,2%	0,1%	36,3%
Consell Superior de la Justícia	79,5%	-17,9%	13,0%	17,1%	27,5%	-16,9%
Consell General	-1,1%	1,8%	2,5%	-11,8%	2,3%	3,3%
Agència de protecció de dades (APDA)	0,8%	1,2%	0,0%	-4,6%	6,0%	-4,3%
Raonador del Ciutadà	0,5%	63,4%	-18,2%	47,4%	4,9%	2,3%
Tribunal de Comptes	0,3%	0,1%	-10,9%	-14,9%	2,0%	8,5%
Agència de Qualitat de l'Enseny. Sup. d'Andorra (AQUA)	-	14,1%	5,8%	-20,7%	39,0%	26,3%
Cambrà de Comerç, Indústria i Serveis d'Andorra	-	-	-	1,5%	-0,3%	-0,5%
Institut Nacional de l'Habitatge	-	-	-	-	125,9%	311,2%
Institut Andorrà de les Dones	-	-	-	-	-	-
<u>S.1311c Adm. central (Stats. públiques no de mercat)</u>	<u>-0,1%</u>	<u>-0,4%</u>	<u>-2,8%</u>	<u>0,1%</u>	<u>8,7%</u>	<u>17,4%</u>
Ràdio i Televisió d'Andorra, SA (RTVA,SA)	-2,8%	0,9%	0,4%	-1,5%	2,9%	7,2%
Andorra Turisme, SAU	-0,5%	-0,1%	-2,9%	-0,5%	-0,9%	22,0%
Andorra Desenvolupament i Inversió, SAU (ADI, SAU)	15,1%	-10,7%	-6,8%	19,5%	220,4%	-7,9%
<u>S.1313 Administració Local</u>	<u>6,3%</u>	<u>9,8%</u>	<u>2,6%</u>	<u>5,6%</u>	<u>6,4%</u>	<u>15,2%</u>
Comú de Canillo	-0,8%	16,6%	-6,8%	18,4%	20,7%	13,9%
Comú d'Encamp	5,2%	9,1%	-1,0%	-0,8%	0,4%	12,4%
Comú d'Ordino	10,0%	20,3%	17,5%	7,4%	5,5%	22,7%
Comú de La Massana	3,8%	2,0%	6,9%	6,6%	11,1%	21,1%
Comú d'Andorra la Vella	13,2%	5,9%	7,0%	2,4%	7,7%	12,5%
Comú de Sant Julià de Lòria	3,5%	21,7%	-3,2%	3,3%	7,5%	22,7%
Comú d'Escaldes-Engordany	0,7%	8,6%	-1,5%	14,9%	2,6%	12,7%
<u>S.1314 Fons de la seguretat social</u>	<u>-2,8%</u>	<u>3,6%</u>	<u>0,5%</u>	<u>-0,8%</u>	<u>4,5%</u>	<u>-1,8%</u>
Caixa Andorrana de Seguretat Social (CASS)	-1,1%	4,4%	5,9%	-1,2%	1,6%	14,8%
Fons de Reserva de Jubilació	-3,7%	3,2%	-2,5%	-0,5%	6,3%	-11,3%
TOTAL	5,1%	0,4%	6,0%	1,4%	6,0%	24,2%

Pressupost del Sector públic per a l'exercici 2023

3.1.3 Despeses financeres (capítol 3)

PRESSUPOST DE DESPESES FINANCERES (€)	2022	2023	Var %
S.11 Societats no financeres	1.610.480	3.744.146	132,5%
<u>S.11001 Públiques</u>	<u>1.610.480</u>	<u>3.744.146</u>	<u>132,5%</u>
Andorra Telecom, SAU	191.140	190.590	-0,3%
Forces Elèctriques d'Andorra (FEDA)	43.273	2.334.599	5295,0%
Ramaders d'Andorra, SA	500	550	10,0%
Centre de Tractament de Residus d'Andorra, SA (CTRA, SA)	1.009.445	744.487	-26,2%
FEDA Solucions SAU	4.816	8.313	72,6%
Capçalera d'Infraestructures Energètiques SAU (FEDA Ecoterm)	361.306	454.357	25,8%
Digital, SAU	0	11.250	-
S.12 Institucions financeres	51.000	20.000	-60,8%
<u>S.12601 Auxiliars financeres</u>	<u>51.000</u>	<u>20.000</u>	<u>-60,8%</u>
Autoritat Financera Andorrana (AFA)	51.000	20.000	-60,8%
S.13 Administracions públiques	17.929.901	19.664.227	9,7%
<u>S.1311a Administració central</u>	<u>16.600.084</u>	<u>17.547.241</u>	<u>5,7%</u>
Govern d'Andorra	16.296.514	17.543.441	7,7%
Agència Estatal de Resolució d'entitats Bancàries (AREB)	303.570	3.800	-98,7%
<u>S.1311b Adm. central (Institucions sense finalitat de lucre)</u>	<u>70.681</u>	<u>77.554</u>	<u>9,7%</u>
Servei Andorrà d'atenció Sanitària (SAAS)	56.600	61.400	8,5%
Escola de Formació de Professions Esportives i de Muntanya (EFPEM)	510	510	0,0%
Institut d'Estudis Andorrans (IEA)	500	0	-100,0%
Universitat d'Andorra (UdA)	4.065	4.864	19,7%
Fòrum Nacional de la Joventut d'Andorra (FNJA)	250	250	0,0%
Societat de Drets d'Autor i Drets Veïns (SDADV)	1.000	1.000	0,0%
Consell Regulador Andorrà del Joc (CRAJ)	1.000	1.000	0,0%
Agència Andorrana Antidopatge (AGAD)	100	100	0,0%
Tribunal Constitucional	200	200	0,0%
Consell Superior de la Justícia	0	0	-
Consell General	1.000	1.000	0,0%
Agència de protecció de dades (APDA)	300	500	66,7%
Raonador del Ciutadà	400	400	0,0%
Tribunal de Comptes	350	350	0,0%
Agència de Qualit. de l'Enseny. Sup. d'Andorra (AQUA)	600	600	0,0%
Cambra de Comerç, Indústria i Serveis d'Andorra	1.807	1.880	4,1%
Institut Nacional de l'Habitatge	2.000	2.000	0,0%
Institut Andorrà de les Dones	0	1.500	-
<u>S.1311c Adm. central (Stats. públiques no de mercat)</u>	<u>28.500</u>	<u>24.700</u>	<u>-13,3%</u>
Ràdio i Televisió d'Andorra, SA (RTVA,SA)	3.000	5.000	66,7%
Andorra Turisme, SAU	24.300	18.500	-23,9%
Andorra Desenvolupament i Inversió, SAU (ADI, SAU)	1.200	1.200	0,0%
<u>S.1313 Administració Local</u>	<u>1.219.836</u>	<u>2.003.932</u>	<u>64,3%</u>
Comú de Canillo	112.500	126.900	12,8%
Comú d'Encamp	398.982	780.875	95,7%
Comú d'Ordino	85.300	82.270	-3,6%
Comú de La Massana	43.780	121.469	177,5%
Comú d'Andorra la Vella	311.350	415.000	33,3%
Comú de Sant Julià de Lòria	90.416	122.474	35,5%
Comú d'Escaldes-Engordany	177.508	354.944	100,0%
<u>S.1314 Fons de la seguretat social</u>	<u>10.801</u>	<u>10.800</u>	<u>0,0%</u>
Caixa Andorrana de Seguretat Social (CASS)	0	0	-
Fons de Reserva de Jubilació	10.801	10.800	0,0%
TOTAL	19.591.382	23.428.373	19,6%

Pressupost del Sector públic per a l'exercici 2023

PRESSUPOST DE DESPESES FINANCERES (€)	2018	2019	2020	2021	2022	2023
S.11 Societats no financeres	2.286.543	2.039.554	2.112.132	1.706.592	1.610.480	3.744.146
<u>S.11001 Públiques</u>	<u>2.286.543</u>	<u>2.039.554</u>	<u>2.112.132</u>	<u>1.706.592</u>	<u>1.610.480</u>	<u>3.744.146</u>
Andorra Telecom, SAU	200.000	200.650	202.450	200.740	191.140	190.590
Forces Elèctriques d'Andorra (FEDA)	198.611	152.315	110.967	72.657	43.273	2.334.599
Ramaders d'Andorra, SA	1.500	700	400	400	500	550
Centre de Tractament de Residus d'Andorra, SA (CTRA, SA)	1.886.432	1.685.889	1.472.815	1.240.554	1.009.445	744.487
FEDA Solucions SAU	0	0	6.767	5.505	4.816	8.313
Capçalera d'Infraestructures Energètiques SAU (FEDA Ecoterm)	0	0	318.733	186.737	361.306	454.357
Digital, SAU	0	0	0	0	0	11.250
S.12 Institucions financeres	2.000	1.000	1.000	1.000	51.000	20.000
<u>S.12601 Auxiliars financeres</u>	<u>2.000</u>	<u>1.000</u>	<u>1.000</u>	<u>1.000</u>	<u>51.000</u>	<u>20.000</u>
Autoritat Financera Andorrana (AFA)	2.000	1.000	1.000	1.000	51.000	20.000
S.13 Administracions públiques	14.978.474	15.292.382	15.587.448	16.291.340	17.929.901	19.664.227
<u>S.1311a Administració central</u>	<u>13.224.057</u>	<u>13.676.265</u>	<u>14.140.124</u>	<u>14.896.903</u>	<u>16.600.084</u>	<u>17.547.241</u>
Govern d'Andorra	13.220.457	13.372.765	13.836.554	14.593.903	16.296.514	17.543.441
Agència Estatal de Resolució d'entitats Bancàries (AREB)	3.600	303.500	303.570	303.000	303.570	3.800
<u>S.1311b Adm. central (Institucions sense finalitat de lucre)</u>	<u>48.051</u>	<u>55.901</u>	<u>62.047</u>	<u>67.343</u>	<u>70.681</u>	<u>77.554</u>
Servei Andorrà d'atenció Sanitària (SAAS)	43.000	47.000	51.500	54.200	56.600	61.400
Escola de Formació de Professions Esportives i de Muntanya (EFPEM)	450	450	420	510	510	510
Institut d'Estudis Andorrans (IEA)	700	300	400	400	500	0
Universitat d'Andorra (UdA)	1.300	3.500	3.543	3.964	4.065	4.864
Fòrum Nacional de la Joventut d'Andorra (FNJA)	250	250	250	250	250	250
Societat de Drets d'Autor i Drets Veïns (SDADV)	0	1.200	1.200	1.000	1.000	1.000
Consell Regulador Andorrà del Joc (CRAJ)	1.000	1.000	1.000	1.000	1.000	1.000
Agència Andorrana Antidopatge (AGAD)	100	100	100	100	100	100
Tribunal Constitucional	200	200	200	200	200	200
Consell Superior de la Justícia	0	300	0	0	0	0
Consell General	201	201	200	1.000	1.000	1.000
Agència de protecció de dades (APDA)	250	250	300	300	300	500
Raonador del Ciutadà	300	400	400	400	400	400
Tribunal de Comptes	150	150	150	350	350	350
Agència de Qualit. de l'Enseny. Sup. d'Andorra (AQUA)	150	600	600	1.000	600	600
Cambra de Comerç, Indústria i Serveis d'Andorra	0	0	1.784	1.784	1.807	1.880
Institut Nacional de l'Habitatge	0	0	0	885	2.000	2.000
Institut Andorrà de les Dones	0	0	0	0	0	1.500
<u>S.1311c Adm. central (Stats. públiques no de mercat)</u>	<u>28.000</u>	<u>28.100</u>	<u>28.100</u>	<u>28.100</u>	<u>28.500</u>	<u>24.700</u>
Ràdio i Televisió d'Andorra, SA (RTVA,SA)	3.000	3.000	3.000	3.000	3.000	5.000
Andorra Turisme, SAU	24.300	24.300	24.300	24.300	24.300	18.500
Andorra Desenvolupament i Inversió, SAU (ADI, SAU)	700	800	800	800	1.200	1.200
<u>S.1313 Administració Local</u>	<u>1.662.453</u>	<u>1.506.916</u>	<u>1.346.377</u>	<u>1.288.194</u>	<u>1.219.836</u>	<u>2.003.932</u>
Comú de Canillo	104.064	92.000	75.000	67.000	112.500	126.900
Comú d'Encamp	386.374	350.491	330.964	298.900	398.982	780.875
Comú d'Ordino	93.800	93.974	90.103	90.100	85.300	82.270
Comú de La Massana	67.532	61.746	55.905	49.578	43.780	121.469
Comú d'Andorra la Vella	510.000	586.000	532.100	502.725	311.350	415.000
Comú de Sant Julià de Lòria	193.549	111.826	98.171	93.103	90.416	122.474
Comú d'Escaldes-Engordany	307.134	210.879	164.134	186.788	177.508	354.944
<u>S.1314 Fons de la seguretat social</u>	<u>15.913</u>	<u>25.200</u>	<u>10.800</u>	<u>10.800</u>	<u>10.801</u>	<u>10.800</u>
Caixa Andorrana de Seguretat Social (CASS)	12.600	14.400	0	0	0	0
Fons de Reserva de Jubilació	3.313	10.800	10.800	10.800	10.801	10.800
TOTAL	17.267.017	17.332.936	17.700.580	17.998.933	19.591.382	23.428.373

Pressupost del Sector públic per a l'exercici 2023

Variacions interanuals (Despeses financeres)	2018	2019	2020	2021	2022	2023
S.11 Societats no financeres	-9,1%	-10,8%	3,6%	-19,2%	-5,6%	132,5%
<u>S.11001 Públiques</u>	<u>-9,1%</u>	<u>-10,8%</u>	<u>3,6%</u>	<u>-19,2%</u>	<u>-5,6%</u>	<u>132,5%</u>
Andorra Telecom, SAU	0,0%	0,3%	0,9%	-0,8%	-4,8%	-0,3%
Forces Elèctriques d'Andorra (FEDA)	-17,5%	-23,3%	-27,1%	-34,5%	-40,4%	5295,0%
Ramaders d'Andorra, SA	150,0%	-53,3%	-42,9%	0,0%	25,0%	10,0%
Centre de Tractament de Residus d'Andorra, SA (CTRA, SA)	-9,1%	-10,6%	-12,6%	-15,8%	-18,6%	-26,2%
FEDA Solucions SAU	-	-	-	-18,7%	-12,5%	72,6%
Capçalera d'Infraestructures Energètiques SAU (FEDA Ecoterm)	-	-	-	-41,4%	93,5%	25,8%
Digital, SAU	-	-	-	-	-	-
S.12 Institucions financers	0,0%	-50,0%	0,0%	0,0%	5000,0%	-60,8%
<u>S.12601 Auxiliars financeres</u>	<u>0,0%</u>	<u>-50,0%</u>	<u>0,0%</u>	<u>0,0%</u>	<u>5000,0%</u>	<u>-60,8%</u>
Autoritat Financera Andorrana (AFA)	0,0%	-50,0%	0,0%	0,0%	5000,0%	-60,8%
S.13 Administracions públiques	-16,9%	2,1%	1,9%	4,5%	10,1%	9,7%
<u>S.1311a Administració central</u>	<u>-17,9%</u>	<u>3,4%</u>	<u>3,4%</u>	<u>5,4%</u>	<u>11,4%</u>	<u>5,7%</u>
Govern d'Andorra	-16,4%	1,2%	3,5%	5,5%	11,7%	7,7%
Agència Estatal de Resolució d'entitats Bancàries (AREB)	-98,8%	8330,6%	0,0%	-0,2%	0,2%	-98,7%
<u>S.1311b Adm. central (Institucions sense finalitat de lucre)</u>	<u>8,3%</u>	<u>16,3%</u>	<u>11,0%</u>	<u>8,5%</u>	<u>5,0%</u>	<u>9,7%</u>
Servei Andorrà d'atenció Sanitària (SAAS)	10,3%	9,3%	9,6%	5,2%	4,4%	8,5%
Escola de Formació de Professions Esportives i de Muntanya (EFPEM)	0,0%	0,0%	-6,7%	21,4%	0,0%	0,0%
Institut d'Estudis Andorrans (IEA)	-12,5%	-57,1%	33,3%	0,0%	25,0%	-100,0%
Universitat d'Andorra (UdA)	0,0%	169,2%	1,2%	11,9%	2,5%	19,7%
Fòrum Nacional de la Joventut d'Andorra (FNJA)	-50,0%	0,0%	0,0%	0,0%	0,0%	0,0%
Societat de Drets d'Autor i Drets Veïns (SDADV)	-100,0%	-	0,0%	-16,7%	0,0%	0,0%
Consell Regulador Andorrà del Joc (CRAJ)	0,0%	0,0%	0,0%	0,0%	0,0%	0,0%
Agència Andorrana Antidopatge (AGAD)	-	0,0%	0,0%	0,0%	0,0%	0,0%
Tribunal Constitucional	0,0%	0,0%	0,0%	0,0%	0,0%	0,0%
Consell Superior de la Justícia	-	-	-100,0%	-	-	-
Consell General	1,3%	0,0%	-0,4%	400,0%	0,0%	0,0%
Agència de protecció de dades (APDA)	0,0%	0,0%	20,0%	0,0%	0,0%	66,7%
Raonador del Ciutadà	50,0%	33,3%	0,0%	0,0%	0,0%	0,0%
Tribunal de Comptes	0,0%	0,0%	0,0%	133,3%	0,0%	0,0%
Agència de Qualit. de l'Enseny. Sup. d'Andorra (AQUA)	-	300,0%	0,0%	66,7%	-40,0%	0,0%
Cambra de Comerç, Indústria i Serveis d'Andorra	-	-	-	0,0%	1,3%	4,1%
Institut Nacional de l'Habitatge	-	-	-	-	125,9%	0,0%
Institut Andorrà de les Dones	-	-	-	-	-	-
<u>S.1311c Adm. central (Stats. públiques no de mercat)</u>	<u>0,6%</u>	<u>0,4%</u>	<u>0,0%</u>	<u>0,0%</u>	<u>1,4%</u>	<u>-13,3%</u>
Ràdio i Televisió d'Andorra, SA (RTVA,SA)	0,0%	0,0%	0,0%	0,0%	0,0%	66,7%
Andorra Turisme, SAU	0,0%	0,0%	0,0%	0,0%	0,0%	-23,9%
Andorra Desenvolupament i Inversió, SAU (ADI, SAU)	29,6%	14,3%	0,0%	0,0%	50,0%	0,0%
<u>S.1313 Administració Local</u>	<u>-9,0%</u>	<u>-9,4%</u>	<u>-10,7%</u>	<u>-4,3%</u>	<u>-5,3%</u>	<u>64,3%</u>
Comú de Canillo	-11,8%	-11,6%	-18,5%	-10,7%	67,9%	12,8%
Comú d'Encamp	-14,9%	-9,3%	-5,6%	-9,7%	33,5%	95,7%
Comú d'Ordino	-20,7%	0,2%	-4,1%	0,0%	-5,3%	-3,6%
Comú de La Massana	-7,8%	-8,6%	-9,5%	-11,3%	-11,7%	177,5%
Comú d'Andorra la Vella	-5,6%	14,9%	-9,2%	-5,5%	-38,1%	33,3%
Comú de Sant Julià de Lòria	-17,0%	-42,2%	-12,2%	-5,2%	-2,9%	35,5%
Comú d'Escaldes-Engordany	6,0%	-31,3%	-22,2%	13,8%	-5,0%	100,0%
<u>S.1314 Fons de la seguretat social</u>	<u>-39,7%</u>	<u>58,4%</u>	<u>-57,1%</u>	<u>0,0%</u>	<u>0,0%</u>	<u>0,0%</u>
Caixa Andorrana de Seguretat Social (CASS)	-19,2%	14,3%	-100,0%	-	-	-
Fons de Reserva de Jubilació	-69,3%	226,0%	0,0%	0,0%	0,0%	0,0%
TOTAL	-16,0%	0,4%	2,1%	1,7%	8,8%	19,6%

Pressupost del Sector públic per a l'exercici 2023

3.1.4 Despeses de transferències corrents (capítol 4)

PRESSUPOST DE DESPESES DE TRANSFERÈNCIES CORRENTS (€)	2022	2023	Var %
S.11 Societats no financeres	2.878.801	2.572.903	-10,6%
<u>S.11001 Públiques</u>	<u>2.878.801</u>	<u>2.572.903</u>	<u>-10,6%</u>
Andorra Telecom, SAU	2.418.301	2.259.403	-6,6%
Forces Elèctriques d'Andorra (FEDA)	460.500	313.500	-31,9%
Ramaders d'Andorra, SA	0	0	-
Centre de Tractament de Residus d'Andorra, SA (CTRA, SA)	0	0	-
FEDA Solucions SAU	0	0	-
Capçalera d'Infraestructures Energètiques SAU (FEDA Ecoterm)	0	0	-
Diquital, SAU	0	0	-
S.12 Institucions financeres	0	0	-
<u>S.12601 Auxiliars financeres</u>	<u>0</u>	<u>0</u>	<u>-</u>
Autoritat Financera Andorrana (AFA)	0	0	-
S.13 Administracions públiques	542.822.208	609.864.561	12,4%
<u>S.1311a Administració central</u>	<u>222.799.772</u>	<u>258.776.528</u>	<u>16,1%</u>
Govern d'Andorra	222.799.772	258.776.528	16,1%
Agència Estatal de Resolució d'entitats Bancàries (AREB)	0	0	-
<u>S.1311b Adm. central (Institucions sense finalitat de lucre)</u>	<u>3.111.073</u>	<u>3.586.536</u>	<u>15,3%</u>
Servei Andorrà d'atenció Sanitària (SAAS)	0	0	-
Escola de Formació de Professions Esportives i de Muntanya (EFPEM)	0	0	-
Institut d'Estudis Andorrans (IEA)	15.500	0	-100,0%
Universitat d'Andorra (UdA)	121.251	125.591	3,6%
Fòrum Nacional de la Joventut d'Andorra (FNJA)	0	0	-
Societat de Drets d'Autor i Drets Veïns (SDADV)	44.639	0	-100,0%
Consell Regulador Andorrà del Joc (CRAJ)	309.647	548.177	77,0%
Agència Andorrana Antidopatge (AGAD)	987	987	0,0%
Tribunal Constitucional	10.580	6.662	-37,0%
Consell Superior de la Justícia	17.089	6.450	-62,3%
Consell General	2.516.179	2.890.469	14,9%
Agència de protecció de dades (APDA)	700	700	0,0%
Raonador del Ciutadà	0	0	-
Tribunal de Comptes	2.400	2.400	0,0%
Agència de Qualit. de l'Enseny. Sup. d'Andorra (AQUA)	3.600	5.100	41,7%
Cambra de Comerç, Indústria i Serveis d'Andorra	0	0	-
Institut Nacional de l'Habitatge	68.500	0	-100,0%
Institut Andorrà de les Dones	0	0	-
<u>S.1311c Adm. central (Stats. públiques no de mercat)</u>	<u>527.000</u>	<u>611.000</u>	<u>15,9%</u>
Ràdio i Televisió d'Andorra, SA (RTVA,SA)	0	0	-
Andorra Turisme, SAU	0	0	-
Andorra Desenvolupament i Inversió, SAU (ADI, SAU)	527.000	611.000	15,9%
<u>S.1313 Administració Local</u>	<u>7.817.423</u>	<u>8.722.513</u>	<u>11,6%</u>
Comú de Canillo	434.429	808.700	86,2%
Comú d'Encamp	813.491	1.663.810	104,5%
Comú d'Ordino	753.796	744.283	-1,3%
Comú de La Massana	1.050.094	1.051.026	0,1%
Comú d'Andorra la Vella	2.024.026	2.083.619	2,9%
Comú de Sant Julià de Lòria	835.836	597.515	-28,5%
Comú d'Escaldes-Engordany	1.905.751	1.773.559	-6,9%
<u>S.1314 Fons de la seguretat social</u>	<u>308.566.940</u>	<u>338.167.985</u>	<u>9,6%</u>
Caixa Andorrana de Seguretat Social (CASS)	308.566.940	338.167.985	9,6%
Fons de Reserva de Jubilació	0	0	-
TOTAL	545.701.009	612.437.464	12,2%

Pressupost del Sector públic per a l'exercici 2023

PRESSUPOST DE DESPESES DE TRANSFERÈNCIES CORRENTS (€)	2018	2019	2020	2021	2022	2023
S.11 Societats no financeres	1.727.176	1.379.634	1.343.065	2.755.652	2.878.801	2.572.903
<u>S.11001 Públiques</u>	<u>1.727.176</u>	<u>1.379.634</u>	<u>1.343.065</u>	<u>2.755.652</u>	<u>2.878.801</u>	<u>2.572.903</u>
Andorra Telecom, SAU	1.004.676	759.634	811.065	2.335.652	2.418.301	2.259.403
Forces Elèctriques d'Andorra (FEDA)	722.500	620.000	532.000	420.000	460.500	313.500
Ramaders d'Andorra, SA	0	0	0	0	0	0
Centre de Tractament de Residus d'Andorra, SA (CTRA, SA)	0	0	0	0	0	0
FEDA Solucions SAU	0	0	0	0	0	0
Capçalera d'Infraestructures Energètiques SAU (FEDA Ecoterm)	0	0	0	0	0	0
Diquital, SAU	0	0	0	0	0	0
S.12 Institucions financeres	0	0	0	0	0	0
<u>S.12601 Auxiliars financeres</u>	<u>0</u>	<u>0</u>	<u>0</u>	<u>0</u>	<u>0</u>	<u>0</u>
Autoritat Financera Andorrana (AFA)	0	0	0	0	0	0
S.13 Administracions públiques	473.192.583	488.476.859	492.673.349	517.934.560	542.822.208	609.864.561
<u>S.1311a Administració central</u>	<u>212.634.198</u>	<u>214.981.456</u>	<u>200.530.727</u>	<u>211.062.811</u>	<u>222.799.772</u>	<u>258.776.528</u>
Govern d'Andorra	212.634.198	214.981.456	200.530.727	211.062.811	222.799.772	258.776.528
Agència Estatal de Resolució d'entitats Bancàries (AREB)	0	0	0	0	0	0
<u>S.1311b Adm. central (Institucions sense finalitat de lucre)</u>	<u>2.650.165</u>	<u>2.592.582</u>	<u>2.780.101</u>	<u>2.684.399</u>	<u>3.111.073</u>	<u>3.586.536</u>
Servei Andorrà d'atenció Sanitària (SAAS)	0	0	0	50.000	0	0
Escola de Formació de Professions Esportives i de Muntanya (EFPEM)	0	0	0	0	0	0
Institut d'Estudis Andorrans (IEA)	0	15.500	15.500	15.500	15.500	0
Universitat d'Andorra (UdA)	103.691	118.444	130.156	108.715	121.251	125.591
Fòrum Nacional de la Joventut d'Andorra (FNJA)	0	0	0	0	0	0
Societat de Drets d'Autor i Drets Veïns (SDADV)	28.093	33.604	35.609	32.182	44.639	0
Consell Regulador Andorrà del Joc (CRAJ)	0	0	0	0	309.647	548.177
Agència Andorrana Antidopatge (AGAD)	5.914	5.987	5.987	5.987	987	987
Tribunal Constitucional	6.580	6.580	10.580	10.580	10.580	6.662
Consell Superior de la Justícia	0	4.718	9.436	10.436	17.089	6.450
Consell General	2.499.768	2.404.648	2.566.052	2.414.030	2.516.179	2.890.469
Agència de protecció de dades (APDA)	700	700	700	700	700	700
Raonador del Ciutadà	0	0	0	0	0	0
Tribunal de Comptes	2.400	2.400	2.400	2.400	2.400	2.400
Agència de Qualit. de l'Enseny. Sup. d'Andorra (AQUA)	3.019	0	3.680	3.546	3.600	5.100
Cambra de Comerç, Indústria i Serveis d'Andorra	0	0	0	0	0	0
Institut Nacional de l'Habitatge	0	0	0	30.324	68.500	0
Institut Andorrà de les Dones	0	0	0	0	0	0
<u>S.1311c Adm. central (Stats. públiques no de mercat)</u>	<u>190.000</u>	<u>255.000</u>	<u>297.000</u>	<u>347.000</u>	<u>527.000</u>	<u>611.000</u>
Ràdio i Televisió d'Andorra, SA (RTVA,SA)	0	0	0	0	0	0
Andorra Turisme, SAU	0	0	0	0	0	0
Andorra Desenvolupament i Inversió, SAU (ADI, SAU)	190.000	255.000	297.000	347.000	527.000	611.000
<u>S.1313 Administració Local</u>	<u>6.014.509</u>	<u>6.067.595</u>	<u>8.356.834</u>	<u>7.897.129</u>	<u>7.817.423</u>	<u>8.722.513</u>
Comú de Canillo	844.584	564.555	415.875	664.250	434.429	808.700
Comú d'Encamp	694.532	756.055	635.433	635.723	813.491	1.663.810
Comú d'Ordino	707.555	710.913	737.703	666.115	753.796	744.283
Comú de La Massana	881.575	927.509	937.080	982.824	1.050.094	1.051.026
Comú d'Andorra la Vella	1.435.166	1.555.672	1.565.673	1.729.623	2.024.026	2.083.619
Comú de Sant Julià de Lòria	434.144	502.757	538.574	514.560	835.836	597.515
Comú d'Escaldes-Engordany	1.016.954	1.050.134	3.526.495	2.704.035	1.905.751	1.773.559
<u>S.1314 Fons de la seguretat social</u>	<u>251.703.710</u>	<u>264.580.226</u>	<u>280.708.687</u>	<u>295.943.220</u>	<u>308.566.940</u>	<u>338.167.985</u>
Caixa Andorrana de Seguretat Social (CASS)	251.703.710	264.580.226	280.708.687	295.943.220	308.566.940	338.167.985
Fons de Reserva de Jubilació	0	0	0	0	0	0
TOTAL	474.919.759	489.856.493	494.016.414	520.690.212	545.701.009	612.437.464

Pressupost del Sector públic per a l'exercici 2023

Variacions interanuals (Desp. Transferències corrents)	2018	2019	2020	2021	2022	2023
S.11 Societats no financeres	2,3%	-20,1%	-2,7%	105,2%	4,5%	-10,6%
<u>S.11001 Públiques</u>	<u>2,3%</u>	<u>-20,1%</u>	<u>-2,7%</u>	<u>105,2%</u>	<u>4,5%</u>	<u>-10,6%</u>
Andorra Telecom, SAU	3,1%	-24,4%	6,8%	188,0%	3,5%	-6,6%
Forces Elèctriques d'Andorra (FEDA)	1,2%	-14,2%	-14,2%	-21,1%	9,6%	-31,9%
Ramaders d'Andorra, SA	-	-	-	-	-	-
Centre de Tractament de Residus d'Andorra, SA (CTRA, SA)	-	-	-	-	-	-
FEDA Solucions SAU	-	-	-	-	-	-
Capçalera d'Infraestructures Energètiques SAU (FEDA Ecoterm)	-	-	-	-	-	-
Diquital, SAU	-	-	-	-	-	-
S.12 Institucions financers	-	-	-	-	-	-
<u>S.12601 Auxiliars financeres</u>	<u>=</u>	<u>=</u>	<u>=</u>	<u>=</u>	<u>=</u>	<u>=</u>
Autoritat Financera Andorrana (AFA)	-	-	-	-	-	-
S.13 Administracions públiques	4,2%	3,2%	0,9%	5,1%	4,8%	12,4%
<u>S.1311a Administració central</u>	<u>2,8%</u>	<u>1,1%</u>	<u>-6,7%</u>	<u>5,3%</u>	<u>5,6%</u>	<u>16,1%</u>
Govern d'Andorra	2,8%	1,1%	-6,7%	5,3%	5,6%	16,1%
Agència Estatal de Resolució d'entitats Bancàries (AREB)	-	-	-	-	-	-
<u>S.1311b Adm. central (Institucions sense finalitat de lucre)</u>	<u>6,9%</u>	<u>-2,2%</u>	<u>7,2%</u>	<u>-3,4%</u>	<u>15,9%</u>	<u>15,3%</u>
Servei Andorrà d'atenció Sanitària (SAAS)	-	-	-	-	-100,0%	-
Escola de Formació de Professions Esportives i de Muntanya (EFPEM)	-	-	-	-	-	-
Institut d'Estudis Andorrans (IEA)	-	-	0,0%	0,0%	0,0%	-100,0%
Universitat d'Andorra (UdA)	-3,1%	14,2%	9,9%	-16,5%	11,5%	3,6%
Fòrum Nacional de la Joventut d'Andorra (FNJA)	-	-	-	-	-	-
Societat de Drets d'Autor i Drets Veïns (SDADV)	20,4%	19,6%	6,0%	-9,6%	38,7%	-100,0%
Consell Regulador Andorrà del Joc (CRAJ)	-	-	-	-	-	77,0%
Agència Andorrana Antidopatge (AGAD)	-0,7%	1,2%	0,0%	0,0%	-83,5%	0,0%
Tribunal Constitucional	-34,7%	0,0%	60,8%	0,0%	0,0%	-37,0%
Consell Superior de la Justícia	-	-	100,0%	10,6%	63,8%	-62,3%
Consell General	7,3%	-3,8%	6,7%	-5,9%	4,2%	14,9%
Agència de protecció de dades (APDA)	0,0%	0,0%	0,0%	0,0%	0,0%	0,0%
Raonador del Ciutadà	-	-	-	-	-	-
Tribunal de Comptes	0,0%	0,0%	0,0%	0,0%	0,0%	0,0%
Agència de Qualit. de l'Enseny. Sup. d'Andorra (AQUA)	-	-100,0%	-	-3,7%	1,5%	41,7%
Cambrà de Comerç, Indústria i Serveis d'Andorra	-	-	-	-	-	-
Institut Nacional de l'Habitatge	-	-	-	-	125,9%	-100,0%
Institut Andorrà de les Dones	-	-	-	-	-	-
<u>S.1311c Adm. central (Stats. públiques no de mercat)</u>	<u>375,0%</u>	<u>34,2%</u>	<u>16,5%</u>	<u>16,8%</u>	<u>51,9%</u>	<u>15,9%</u>
Ràdio i Televisió d'Andorra, SA (RTVA,SA)	-	-	-	-	-	-
Andorra Turisme, SAU	-	-	-	-	-	-
Andorra Desenvolupament i Inversió, SAU (ADI, SAU)	375,0%	34,2%	16,5%	16,8%	51,9%	15,9%
<u>S.1313 Administració Local</u>	<u>3,1%</u>	<u>0,9%</u>	<u>37,7%</u>	<u>-5,5%</u>	<u>-1,0%</u>	<u>11,6%</u>
Comú de Canillo	4,3%	-33,2%	-26,3%	59,7%	-34,6%	86,2%
Comú d'Encamp	-3,1%	8,9%	-16,0%	0,0%	28,0%	104,5%
Comú d'Ordino	3,3%	0,5%	3,8%	-9,7%	13,2%	-1,3%
Comú de La Massana	-5,4%	5,2%	1,0%	4,9%	6,8%	0,1%
Comú d'Andorra la Vella	11,5%	8,4%	0,6%	10,5%	17,0%	2,9%
Comú de Sant Julià de Lòria	6,7%	15,8%	7,1%	-4,5%	62,4%	-28,5%
Comú d'Escaldes-Engordany	1,7%	3,3%	235,8%	-23,3%	-29,5%	-6,9%
<u>S.1314 Fons de la seguretat social</u>	<u>5,3%</u>	<u>5,1%</u>	<u>6,1%</u>	<u>5,4%</u>	<u>4,3%</u>	<u>9,6%</u>
Caixa Andorrana de Seguretat Social (CASS)	5,3%	5,1%	6,1%	5,4%	4,3%	9,6%
Fons de Reserva de Jubilació	-	-	-	-	-	-
TOTAL	4,2%	3,1%	0,8%	5,4%	4,8%	12,2%

Pressupost del Sector públic per a l'exercici 2023

3.1.5 Despeses d'inversió real (capítol 6)

PRESSUPOST DE DESPESES D'INVERSIONS REALS (€)	2022	2023	Var %
S.11 Societats no financeres	49.058.668	59.261.695	20,8%
<u>S.11001 Públiques</u>	<u>49.058.668</u>	<u>59.261.695</u>	<u>20,8%</u>
Andorra Telecom, SAU	18.805.360	24.380.144	29,6%
Forces Elèctriques d'Andorra (FEDA)	26.584.034	30.457.992	14,6%
Ramaders d'Andorra, SA	0	23.000	-
Centre de Tractament de Residus d'Andorra, SA (CTRA, SA)	660.743	299.546	-54,7%
FEDA Solucions SAU	253.500	167.632	-33,9%
Capçalera d'Infraestructures Energètiques SAU (FEDA Ecoterm)	2.755.031	3.933.175	42,8%
Diquital, SAU	0	206	-
S.12 Institucions financers	600.000	627.000	4,5%
<u>S.12601 Auxiliars financeres</u>	<u>600.000</u>	<u>627.000</u>	<u>4,5%</u>
Autoritat Financera Andorrana (AFA)	600.000	627.000	4,5%
S.13 Administracions públiques	96.220.065	109.392.042	13,7%
<u>S.1311a Administració central</u>	<u>37.265.733</u>	<u>44.443.797</u>	<u>19,3%</u>
Govern d'Andorra	37.235.733	44.413.797	19,3%
Agència Estatal de Resolució d'entitats Bancàries (AREB)	30.000	30.000	0,0%
<u>S.1311b Adm. central (Institucions sense finalitat de lucre)</u>	<u>3.347.016</u>	<u>3.744.895</u>	<u>11,9%</u>
Servei Andorrà d'atenció Sanitària (SAAS)	2.070.000	2.397.400	15,8%
Escola de Formació de Professions Esportives i de Muntanya (EFPEM)	1.785	1.178	-34,0%
Institut d'Estudis Andorrans (IEA)	2.633	0	-100,0%
Universitat d'Andorra (UdA)	141.963	113.308	-20,2%
Fòrum Nacional de la Joventut d'Andorra (FNJA)	2.900	2.900	0,0%
Societat de Drets d'Autor i Drets Veïns (SDADV)	1.600	1.600	0,0%
Consell Regulador Andorrà del Joc (CRAJ)	20.900	18.706	-10,5%
Agència Andorrana Antidopatge (AGAD)	1.400	700	-50,0%
Tribunal Constitucional	14.000	14.000	0,0%
Consell Superior de la Justícia	207.480	104.000	-49,9%
Consell General	806.000	882.000	9,4%
Agència de protecció de dades (APDA)	26.000	19.000	-26,9%
Raonador del Ciutadà	24.491	16.164	-34,0%
Tribunal de Comptes	14.315	32.015	123,6%
Agència de Qualit. de l'Enseny. Sup. d'Andorra (AQUA)	8.550	9.050	5,8%
Cambra de Comerç, Indústria i Serveis d'Andorra	3.000	0	-100,0%
Institut Nacional de l'Habitatge	0	125.000	-
Institut Andorrà de les Dones	0	7.875	-
<u>S.1311c Adm. central (Stats. públiques no de mercat)</u>	<u>356.030</u>	<u>424.493</u>	<u>19,2%</u>
Ràdio i Televisió d'Andorra, SA (RTVA,SA)	290.030	355.093	22,4%
Andorra Turisme, SAU	57.000	63.400	11,2%
Andorra Desenvolupament i Inversió, SAU (ADI, SAU)	9.000	6.000	-33,3%
<u>S.1313 Administració Local</u>	<u>50.914.113</u>	<u>55.527.953</u>	<u>9,1%</u>
Comú de Canillo	8.294.000	8.257.200	-0,4%
Comú d'Encamp	11.336.001	8.738.207	-22,9%
Comú d'Ordino	2.864.045	5.607.426	95,8%
Comú de La Massana	3.390.099	3.602.719	6,3%
Comú d'Andorra la Vella	13.033.250	9.424.613	-27,7%
Comú de Sant Julià de Lòria	4.143.393	7.267.728	75,4%
Comú d'Escaldes-Engordany	7.853.325	12.630.060	60,8%
<u>S.1314 Fons de la seguretat social</u>	<u>4.337.173</u>	<u>5.250.904</u>	<u>21,1%</u>
Caixa Andorrana de Seguretat Social (CASS)	1.342.193	2.022.342	50,7%
Fons de Reserva de Jubilació	2.994.980	3.228.562	7,8%
TOTAL	145.878.733	169.280.737	16,0%

Pressupost del Sector públic per a l'exercici 2023

PRESSUPOST DE DESPESES D'INVERSIONS REALS (€)	2018	2019	2020	2021	2022	2023
S.11 Societats no financeres	53.491.731	48.002.098	45.523.883	54.418.301	49.058.668	59.261.695
<u>S.11001 Públiques</u>	<u>53.491.731</u>	<u>48.002.098</u>	<u>45.523.883</u>	<u>54.418.301</u>	<u>49.058.668</u>	<u>59.261.695</u>
Andorra Telecom, SAU	31.114.998	18.709.202	19.779.654	17.382.344	18.805.360	24.380.144
Forces Elèctriques d'Andorra (FEDA)	22.107.961	18.975.717	20.572.290	31.850.472	26.584.034	30.457.992
Ramaders d'Andorra, SA	24.000	2.500	20.000	20.000	0	23.000
Centre de Tractament de Residus d'Andorra, SA (CTRA, SA)	244.772	679.526	207.970	28.850	660.743	299.546
FEDA Solucions SAU	0	2.339.629	191.382	202.357	253.500	167.632
Capçalera d'Infraestructures Energètiques SAU (FEDA Ecoterm)	0	7.295.524	4.752.587	4.934.277	2.755.031	3.933.175
Diquital, SAU	0	0	0	0	0	206
S.12 Institucions financeres	1.403.000	1.415.000	915.000	700.000	600.000	627.000
<u>S.12601 Auxiliars financeres</u>	<u>1.403.000</u>	<u>1.415.000</u>	<u>915.000</u>	<u>700.000</u>	<u>600.000</u>	<u>627.000</u>
Autoritat Financera Andorrana (AFA)	1.403.000	1.415.000	915.000	700.000	600.000	627.000
S.13 Administracions públiques	96.325.059	104.597.919	98.930.341	79.040.683	96.220.065	109.392.042
<u>S.1311a Administració central</u>	<u>49.404.644</u>	<u>43.084.318</u>	<u>44.451.282</u>	<u>33.816.206</u>	<u>37.265.733</u>	<u>44.443.797</u>
Govern d'Andorra	49.404.644	43.054.318	44.421.282	33.793.106	37.235.733	44.413.797
Agència Estatal de Resolució d'entitats Bancàries (AREB)	0	30.000	30.000	23.100	30.000	30.000
<u>S.1311b Adm. central (Institucions sense finalitat de lucre)</u>	<u>2.583.446</u>	<u>3.214.555</u>	<u>3.469.858</u>	<u>2.890.444</u>	<u>3.347.016</u>	<u>3.744.895</u>
Servei Andorrà d'atenció Sanitària (SAAS)	2.384.848	2.890.000	2.865.979	2.498.804	2.070.000	2.397.400
Escola de Formació de Professions Esportives i de Muntanya (EFPEM)	3.000	2.440	2.318	1.785	1.785	1.178
Institut d'Estudis Andorrans (IEA)	3.600	3.600	3.420	2.633	2.633	0
Universitat d'Andorra (UdA)	57.025	150.100	149.000	139.000	141.963	113.308
Fòrum Nacional de la Joventut d'Andorra (FNJA)	5.000	3.500	3.000	3.000	2.900	2.900
Societat de Drets d'Autòri i Drets Veïns (SDADV)	2.500	1.000	2.000	1.500	1.600	1.600
Consell Regulador Andorrà del Joc (CRAJ)	8.486	3.135	3.135	3.135	20.900	18.706
Agència Andorrana Antidopatge (AGAD)	1.557	2.050	1.100	750	1.400	700
Tribunal Constitucional	12.100	18.000	18.000	18.000	14.000	14.000
Consell Superior de la Justícia	-	-	268.300	67.681	207.480	104.000
Consell General	75.500	87.000	102.000	104.000	806.000	882.000
<i>Agència de protecció de dades (APDA)</i>	<i>6.200</i>	<i>6.200</i>	<i>6.200</i>	<i>11.300</i>	<i>26.000</i>	<i>19.000</i>
<i>Raonador del Ciutadà</i>	<i>3.480</i>	<i>33.480</i>	<i>31.806</i>	<i>24.491</i>	<i>24.491</i>	<i>16.164</i>
<i>Tribunal de Comptes</i>	<i>14.800</i>	<i>10.900</i>	<i>10.150</i>	<i>7.815</i>	<i>14.315</i>	<i>32.015</i>
<i>Agència de Qualit. de l'Enseny. Sup. d'Andorra (AQUA)</i>	<i>5.350</i>	<i>3.150</i>	<i>2.650</i>	<i>1.550</i>	<i>8.550</i>	<i>9.050</i>
Cambra de Comerç, Indústria i Serveis d'Andorra	0	0	800	5.000	3.000	0
Institut Nacional de l'Habitatge	0	0	0	0	0	125.000
Institut Andorrà de les Dones	0	0	0	0	0	7.875
<u>S.1311c Adm. central (Stats. públiques no de mercat)</u>	<u>417.700</u>	<u>369.160</u>	<u>370.030</u>	<u>359.030</u>	<u>356.030</u>	<u>424.493</u>
Ràdio i Televisió d'Andorra, SA (RTVA,SA)	275.200	275.200	297.030	290.030	290.030	355.093
Andorra Turisme, SAU	61.500	49.500	57.000	57.000	57.000	63.400
Andorra Desenvolupament i Inversió, SAU (ADI, SAU)	81.000	44.460	16.000	12.000	9.000	6.000
<u>S.1313 Administració Local</u>	<u>41.884.934</u>	<u>53.989.189</u>	<u>47.365.125</u>	<u>39.649.083</u>	<u>50.914.113</u>	<u>55.527.953</u>
Comú de Canillo	5.218.163	7.554.000	5.360.000	3.989.300	8.294.000	8.257.200
Comú d'Encamp	6.487.112	11.266.215	10.823.632	9.168.995	11.336.001	8.738.207
Comú d'Ordino	3.188.225	4.862.298	4.743.037	1.923.938	2.864.045	5.607.426
Comú de La Massana	2.503.511	3.133.123	3.128.596	2.325.315	3.390.099	3.602.719
Comú d'Andorra la Vella	14.383.122	13.122.836	14.361.595	10.591.847	13.033.250	9.424.613
Comú de Sant Julià de Lòria	1.161.900	4.554.176	2.505.546	2.814.160	4.143.393	7.267.728
Comú d'Escaldes-Engordany	8.942.900	9.496.541	6.442.719	8.835.528	7.853.325	12.630.060
<u>S.1314 Fons de la seguretat social</u>	<u>2.034.336</u>	<u>3.940.696</u>	<u>3.274.046</u>	<u>2.325.920</u>	<u>4.337.173</u>	<u>5.250.904</u>
Caixa Andorrana de Seguretat Social (CASS)	1.737.836	2.038.348	1.371.498	979.920	1.342.193	2.022.342
Fons de Reserva de Jubilació	296.500	1.902.348	1.902.548	1.346.000	2.994.980	3.228.562
TOTAL	151.219.790	154.015.017	145.369.225	134.158.983	145.878.733	169.280.737

Pressupost del Sector públic per a l'exercici 2023

Variacions interanuals (Desp. Inversions reals)	2018	2019	2020	2021	2022	2023
S.11 Societats no financeres	-9,7%	-10,3%	-5,2%	19,5%	-9,8%	20,8%
<u>S.11001 Públiques</u>	<u>-9,7%</u>	<u>-10,3%</u>	<u>-5,2%</u>	<u>19,5%</u>	<u>-9,8%</u>	<u>20,8%</u>
Andorra Telecom, SAU	-18,6%	-39,9%	5,7%	-12,1%	8,2%	29,6%
Forces Elèctriques d'Andorra (FEDA)	6,2%	-14,2%	8,4%	54,8%	-16,5%	14,6%
Ramaders d'Andorra, SA	-	-89,6%	700,0%	0,0%	-100,0%	-
Centre de Tractament de Residus d'Andorra, SA (CTRA, SA)	17,8%	177,6%	-69,4%	-86,1%	2190,3%	-54,7%
FEDA Solucions SAU	-	-	-91,8%	5,7%	25,3%	-33,9%
Capçalera d'Infraestructures Energètiques SAU (FEDA Ecoterm)	-	-	-34,9%	3,8%	-44,2%	42,8%
Diquital, SAU	-	-	-	-	-	-
S.12 Institucions financers	58,1%	0,9%	-35,3%	-23,5%	-14,3%	4,5%
<u>S.12601 Auxiliars financeres</u>	<u>58,1%</u>	<u>0,9%</u>	<u>-35,3%</u>	<u>-23,5%</u>	<u>-14,3%</u>	<u>4,5%</u>
Autoritat Financera Andorrana (AFA)	58,1%	0,9%	-35,3%	-23,5%	-14,3%	4,5%
S.13 Administracions públiques	14,0%	8,6%	-5,4%	-20,1%	21,7%	13,7%
<u>S.1311a Administració central</u>	<u>-5,0%</u>	<u>-12,8%</u>	<u>3,2%</u>	<u>-23,9%</u>	<u>10,2%</u>	<u>19,3%</u>
Govern d'Andorra	-5,0%	-12,9%	3,2%	-23,9%	10,2%	19,3%
Agència Estatal de Resolució d'entitats Bancàries (AREB)	-	-	0,0%	-23,0%	29,9%	0,0%
<u>S.1311b Adm. central (Institucions sense finalitat de lucre)</u>	<u>13,9%</u>	<u>24,4%</u>	<u>7,9%</u>	<u>-16,7%</u>	<u>15,8%</u>	<u>11,9%</u>
Servei Andorrà d'atenció Sanitària (SAAS)	15,2%	21,2%	-0,8%	-12,8%	-17,2%	15,8%
Escola de Formació de Professions Esportives i de Muntanya (EFPEM)	0,0%	-18,7%	-5,0%	-23,0%	0,0%	-34,0%
Institut d'Estudis Andorrans (IEA)	-	0,0%	-5,0%	-23,0%	0,0%	-100,0%
Universitat d'Andorra (UdA)	-28,8%	163,2%	-0,7%	-6,7%	2,1%	-20,2%
Fòrum Nacional de la Joventut d'Andorra (FNJA)	194,1%	-30,0%	-14,3%	0,0%	-3,3%	0,0%
Societat de Drets d'Autor i Drets Veïns (SDADV)	-	-60,0%	100,0%	-25,0%	6,7%	0,0%
Consell Regulador Andorrà del Joc (CRAJ)	268,4%	-63,1%	0,0%	0,0%	566,7%	-10,5%
Agència Andorrana Antidopatge (AGAD)	-52,0%	31,7%	-46,3%	-31,8%	86,7%	-50,0%
Tribunal Constitucional	-13,6%	48,8%	0,0%	0,0%	-22,2%	0,0%
Consell Superior de la Justícia	-	-	-	-74,8%	206,6%	-49,9%
Consell General	4,9%	15,2%	17,2%	2,0%	675,0%	9,4%
Agència de protecció de dades (APDA)	60,5%	0,0%	0,0%	82,3%	130,1%	-26,9%
Raonador del Ciutadà	0,0%	862,1%	-5,0%	-23,0%	0,0%	-34,0%
Tribunal de Comptes	0,0%	-26,4%	-6,9%	-23,0%	83,2%	123,6%
Agència de Qualitat de l'Enseny. Sup. d'Andorra (AQUA)	-	-41,1%	-15,9%	-41,5%	451,6%	5,8%
Cambra de Comerç, Indústria i Serveis d'Andorra	-	-	-	525,0%	-40,0%	-100,0%
Institut Nacional de l'Habitatge	-	-	-	-	-	-
Institut Andorrà de les Dones	-	-	-	-	-	-
<u>S.1311c Adm. central (Stats. públiques no de mercat)</u>	<u>15,6%</u>	<u>-11,6%</u>	<u>0,2%</u>	<u>-3,0%</u>	<u>-0,8%</u>	<u>19,2%</u>
Ràdio i Televisió d'Andorra, SA (RTVA,SA)	0,0%	0,0%	7,9%	-2,4%	0,0%	22,4%
Andorra Turisme, SAU	5,6%	-19,5%	15,2%	0,0%	0,0%	11,2%
Andorra Desenvolupament i Inversió, SAU (ADI, SAU)	189,3%	-45,1%	-64,0%	-25,0%	-25,0%	-33,3%
<u>S.1313 Administració Local</u>	<u>58,3%</u>	<u>28,9%</u>	<u>-12,3%</u>	<u>-16,3%</u>	<u>28,4%</u>	<u>9,1%</u>
Comú de Canillo	23,9%	44,8%	-29,0%	-25,6%	107,9%	-0,4%
Comú d'Encamp	24,0%	73,7%	-3,9%	-15,3%	23,6%	-22,9%
Comú d'Ordino	52,3%	52,5%	-2,5%	-59,4%	48,9%	95,8%
Comú de La Massana	31,7%	25,1%	-0,1%	-25,7%	45,8%	6,3%
Comú d'Andorra la Vella	123,4%	-8,8%	9,4%	-26,2%	23,0%	-27,7%
Comú de Sant Julià de Lòria	-17,6%	292,0%	-45,0%	12,3%	47,2%	75,4%
Comú d'Escaldes-Engordany	72,7%	6,2%	-32,2%	37,1%	-11,1%	60,8%
<u>S.1314 Fons de la seguretat social</u>	<u>-39,6%</u>	<u>93,7%</u>	<u>-16,9%</u>	<u>-29,0%</u>	<u>86,5%</u>	<u>21,1%</u>
Caixa Andorrana de Seguretat Social (CASS)	2,2%	17,3%	-32,7%	-28,6%	37,0%	50,7%
Fons de Reserva de Jubilació	-82,3%	541,6%	0,0%	-29,3%	122,5%	7,8%
TOTAL	4,6%	1,8%	-5,6%	-7,7%	8,7%	16,0%

Pressupost del Sector públic per a l'exercici 2023

3.1.6 Despeses de transferències de capital (capítol 7)

PRESSUPOST DE DESPESES DE TRANSFERÈNCIES DE CAPITAL (€)	2022	2023	Var %
S.11 Societats no financeres	19.056.957	20.059.449	5,3%
<u>S.11001 Públiques</u>	<u>19.056.957</u>	<u>20.059.449</u>	<u>5,3%</u>
Andorra Telecom, SAU	16.937.389	20.059.449	18,4%
Forces Elèctriques d'Andorra (FEDA)	2.119.568	0	-100,0%
Ramaders d'Andorra, SA	0	0	-
Centre de Tractament de Residus d'Andorra, SA (CTRA, SA)	0	0	-
FEDA Solucions SAU	0	0	-
Capçalera d'Infraestructures Energètiques SAU (FEDA Ecoterm)	0	0	-
Diquital, SAU	0	0	-
S.12 Institucions financeres	0	0	-
<u>S.12601 Auxiliars financeres</u>	<u>0</u>	<u>0</u>	<u>-</u>
Autoritat Financera Andorrana (AFA)	0	0	-
S.13 Administracions públiques	55.531.686	61.896.416	11,5%
<u>S.1311a Administració central</u>	<u>35.822.716</u>	<u>38.284.460</u>	<u>6,9%</u>
Govern d'Andorra	35.822.716	38.284.460	6,9%
Agència Estatal de Resolució d'entitats Bancàries (AREB)	0	0	-
<u>S.1311b Adm. central (Institucions sense finalitat de lucre)</u>	<u>73.356</u>	<u>71.229</u>	<u>-2,9%</u>
Servei Andorrà d'atenció Sanitària (SAAS)	0	0	-
Escola de Formació de Professions Esportives i de Muntanya (EFPEM)	0	0	-
Institut d'Estudis Andorrans (IEA)	0	0	-
Universitat d'Andorra (UdA)	0	0	-
Fòrum Nacional de la Joventut d'Andorra (FNJA)	0	0	-
Societat de Drets d'Autor i Drets Veïns (SDADV)	0	0	-
Consell Regulador Andorrà del Joc (CRAJ)	0	0	-
Agència Andorrana Antidopatge (AGAD)	0	0	-
Tribunal Constitucional	0	0	-
Consell Superior de la Justícia	0	0	-
Consell General	73.356	71.229	-2,9%
Agència de protecció de dades (APDA)	0	0	-
Raonador del Ciutadà	0	0	-
Tribunal de Comptes	0	0	-
Agència de Qualitat de l'Enseny. Sup. d'Andorra (AQUA)	0	0	-
Cambra de Comerç, Indústria i Serveis d'Andorra	0	0	-
Institut Nacional de l'Habitatge	0	0	-
Institut Andorrà de les Dones	0	0	-
<u>S.1311c Adm. central (Stats. públiques no de mercat)</u>	<u>0</u>	<u>0</u>	<u>-</u>
Ràdio i Televisió d'Andorra, SA (RTVA,SA)	0	0	-
Andorra Turisme, SAU	0	0	-
Andorra Desenvolupament i Inversió, SAU (ADI, SAU)	0	0	-
<u>S.1313 Administració Local</u>	<u>745.575</u>	<u>1.590.227</u>	<u>113,3%</u>
Comú de Canillo	0	0	-
Comú d'Encamp	0	0	-
Comú d'Ordino	745.575	1.560.227	109,3%
Comú de La Massana	0	0	-
Comú d'Andorra la Vella	0	0	-
Comú de Sant Julià de Lòria	0	30.000	-
Comú d'Escaldes-Engordany	0	0	-
<u>S.1314 Fons de la seguretat social</u>	<u>18.890.040</u>	<u>21.950.500</u>	<u>16,2%</u>
Caixa Andorrana de Seguretat Social (CASS)	18.890.040	21.950.500	16,2%
Fons de Reserva de Jubilació	0	0	-
TOTAL	74.588.644	81.955.865	9,9%

Pressupost del Sector públic per a l'exercici 2023

PRESSUPOST DE DESPESES DE TRANSFERÈNCIES DE CAPITAL (€)	2018	2019	2020	2021	2022	2023
S.11 Societats no financeres	26.069.722	30.823.747	32.195.342	14.686.302	19.056.957	20.059.449
<u>S.11001 Públiques</u>	<u>26.069.722</u>	<u>30.823.747</u>	<u>32.195.342</u>	<u>14.686.302</u>	<u>19.056.957</u>	<u>20.059.449</u>
Andorra Telecom, SAU	22.884.942	27.000.000	27.959.779	10.469.833	16.937.389	20.059.449
Forces Elèctriques d'Andorra (FEDA)	3.184.780	3.823.747	4.235.563	4.216.469	2.119.568	0
Ramaders d'Andorra, SA	0	0	0	0	0	0
Centre de Tractament de Residus d'Andorra, SA (CTRA, SA)	0	0	0	0	0	0
FEDA Solucions SAU	0	0	0	0	0	0
Capçalera d'Infraestructures Energètiques SAU (FEDA Ecoterm)	0	0	0	0	0	0
Diquital, SAU	0	0	0	0	0	0
S.12 Institucions financeres	0	0	0	0	0	0
<u>S.12601 Auxiliars financeres</u>	<u>0</u>	<u>0</u>	<u>0</u>	<u>0</u>	<u>0</u>	<u>0</u>
Autoritat Financera Andorrana (AFA)	0	0	0	0	0	0
S.13 Administracions públiques	46.957.460	55.049.371	73.752.727	60.718.763	55.531.686	61.896.416
<u>S.1311a Administració central</u>	<u>11.283.327</u>	<u>14.927.047</u>	<u>35.094.274</u>	<u>32.800.605</u>	<u>35.822.716</u>	<u>38.284.460</u>
Govern d'Andorra	11.283.327	14.927.047	35.094.274	32.800.605	35.822.716	38.284.460
Agència Estatal de Resolució d'entitats Bancàries (AREB)	0	0	0	0	0	0
<u>S.1311b Adm. central (Institucions sense finalitat de lucre)</u>	<u>29.830</u>	<u>52.530</u>	<u>49.356</u>	<u>37.513</u>	<u>73.356</u>	<u>71.229</u>
Servei Andorrà d'atenció Sanitària (SAAS)	0	0	0	0	0	0
Escola de Formació de Professions Esportives i de Muntanya (EPPEM)	0	0	0	0	0	0
Institut d'Estudis Andorrans (IEA)	0	0	0	0	0	0
Universitat d'Andorra (UdA)	0	0	0	0	0	0
Fòrum Nacional de la Joventut d'Andorra (FNJA)	0	0	0	0	0	0
Societat de Drets d'Autor i Drets Veïns (SDADV)	0	0	0	0	0	0
Consell Regulador Andorrà del Joc (CRAJ)	0	0	0	0	0	0
Agència Andorrana Antidopatge (AGAD)	0	0	0	0	0	0
Tribunal Constitucional	0	0	0	0	0	0
Consell Superior de la Justícia	-	-	0	0	0	0
Consell General	29.830	52.530	49.356	37.513	73.356	71.229
Agència de protecció de dades (APDA)	0	0	0	0	0	0
Raonador del Ciutadà	0	0	0	0	0	0
Tribunal de Comptes	0	0	0	0	0	0
Agència de Qualitat de l'Ensenyament Sup. d'Andorra (AQUA)	0	0	0	0	0	0
Cambra de Comerç, Indústria i Serveis d'Andorra	0	0	0	0	0	0
Institut Nacional de l'Habitatge	0	0	0	0	0	0
Institut Andorrà de les Dones	0	0	0	0	0	0
<u>S.1311c Adm. central (Stats. públiques no de mercat)</u>	<u>0</u>	<u>0</u>	<u>0</u>	<u>0</u>	<u>0</u>	<u>0</u>
Ràdio i Televisió d'Andorra, SA (RTVA,SA)	0	0	0	0	0	0
Andorra Turisme, SAU	0	0	0	0	0	0
Andorra Desenvolupament i Inversió, SAU (ADI, SAU)	0	0	0	0	0	0
<u>S.1313 Administració Local</u>	<u>374.534</u>	<u>165.200</u>	<u>165.626</u>	<u>13.494</u>	<u>745.575</u>	<u>1.590.227</u>
Comú de Canillo	251.091	0	0	0	0	0
Comú d'Encamp	1	0	0	0	0	0
Comú d'Ordino	13.442	15.200	15.626	13.494	745.575	1.560.227
Comú de La Massana	0	0	0	0	0	0
Comú d'Andorra la Vella	0	0	0	0	0	0
Comú de Sant Julià de Lòria	110.000	150.000	150.000	0	0	30.000
Comú d'Escaldes-Engordany	0	0	0	0	0	0
<u>S.1314 Fons de la seguretat social</u>	<u>35.269.769</u>	<u>39.904.594</u>	<u>38.443.471</u>	<u>27.867.152</u>	<u>18.890.040</u>	<u>21.950.500</u>
Caixa Andorrana de Seguretat Social (CASS)	35.269.769	39.904.594	38.443.471	27.867.152	18.890.040	21.950.500
Fons de Reserva de Jubilació	0	0	0	0	0	0
TOTAL	73.027.182	85.873.119	105.948.070	75.405.066	74.588.644	81.955.865

Pressupost del Sector públic per a l'exercici 2023

Variacions interanuals (Transferències de capital)	2018	2019	2020	2021	2022	2023
S.11 Societats no financeres	-17,9%	18,2%	4,4%	-54,4%	29,8%	5,3%
<u>S.11001 Públiques</u>	<u>-17,9%</u>	<u>18,2%</u>	<u>4,4%</u>	<u>-54,4%</u>	<u>29,8%</u>	<u>5,3%</u>
Andorra Telecom, SAU	-18,9%	18,0%	3,6%	-62,6%	61,8%	18,4%
Forces Elèctriques d'Andorra (FEDA)	-9,4%	20,1%	10,8%	-0,5%	-49,7%	-100,0%
Ramaders d'Andorra, SA	-	-	-	-	-	-
Centre de Tractament de Residus d'Andorra, SA (CTRA, SA)	-	-	-	-	-	-
FEDA Solucions SAU	-	-	-	-	-	-
Capçalera d'Infraestructures Energètiques SAU (FEDA Ecoterm)	-	-	-	-	-	-
Diquital, SAU	-	-	-	-	-	-
S.12 Institucions financeres	-	-	-	-	-	-
<u>S.12601 Auxiliars financeres</u>	<u>-</u>	<u>-</u>	<u>-</u>	<u>-</u>	<u>-</u>	<u>-</u>
Autoritat Financera Andorrana (AFA)	-	-	-	-	-	-
S.13 Administracions públiques	6,3%	17,2%	34,0%	-17,7%	-8,5%	11,5%
<u>S.1311a Administració central</u>	<u>35,2%</u>	<u>32,3%</u>	<u>135,1%</u>	<u>-6,5%</u>	<u>9,2%</u>	<u>6,9%</u>
Govern d'Andorra	35,2%	32,3%	135,1%	-6,5%	9,2%	6,9%
Agència Estatal de Resolució d'entitats Bancàries (AREB)	-	-	-	-	-	-
<u>S.1311b Adm. central (Institucions sense finalitat de lucre)</u>	<u>34,7%</u>	<u>76,1%</u>	<u>-6,0%</u>	<u>-24,0%</u>	<u>95,5%</u>	<u>-2,9%</u>
Servei Andorrà d'atenció Sanitària (SAAS)	-	-	-	-	-	-
Escola de Formació de Professions Esportives i de Muntanya (EFPEM)	-	-	-	-	-	-
Institut d'Estudis Andorrans (IEA)	-	-	-	-	-	-
Universitat d'Andorra (UdA)	-	-	-	-	-	-
Fòrum Nacional de la Joventut d'Andorra (FNJA)	-	-	-	-	-	-
Societat de Drets d'Autor i Drets Veïns (SDADV)	-	-	-	-	-	-
Consell Regulador Andorrà del Joc (CRAJ)	-	-	-	-	-	-
Agència Andorrana Antidopatge (AGAD)	-	-	-	-	-	-
Tribunal Constitucional	-	-	-	-	-	-
Consell Superior de la Justícia	-	-	-	-	-	-
Consell General	34,7%	76,1%	-6,0%	-24,0%	95,5%	-2,9%
Agència de protecció de dades (APDA)	-	-	-	-	-	-
Raonador del Ciutadà	-	-	-	-	-	-
Tribunal de Comptes	-	-	-	-	-	-
Agència de Qualitat de l'Ensenyament Sup. d'Andorra (AQUA)	-	-	-	-	-	-
Cambra de Comerç, Indústria i Serveis d'Andorra	-	-	-	-	-	-
Institut Nacional de l'Habitatge	-	-	-	-	-	-
Institut Andorrà de les Dones	-	-	-	-	-	-
<u>S.1311c Adm. central (Stats. públiques no de mercat)</u>	<u>-</u>	<u>-</u>	<u>-</u>	<u>-</u>	<u>-</u>	<u>-</u>
Ràdio i Televisió d'Andorra, SA (RTVA,SA)	-	-	-	-	-	-
Andorra Turisme, SAU	-	-	-	-	-	-
Andorra Desenvolupament i Inversió, SAU (ADI, SAU)	-	-	-	-	-	-
<u>S.1313 Administració Local</u>	<u>-0,7%</u>	<u>-55,9%</u>	<u>0,3%</u>	<u>-91,9%</u>	<u>5425,2%</u>	<u>113,3%</u>
Comú de Canillo	-31,2%	-100,0%	-	-	-	-
Comú d'Encamp	-91,7%	-100,0%	-	-	-	-
Comú d'Ordino	11,5%	13,1%	2,8%	-13,6%	5425,2%	109,3%
Comú de La Massana	-	-	-	-	-	-
Comú d'Andorra la Vella	-	-	-	-	-	-
Comú de Sant Julià de Lòria	-	36,4%	0,0%	-100,0%	-	-
Comú d'Escaldes-Engordany	-	-	-	-	-	-
<u>S.1314 Fons de la seguretat social</u>	<u>-0,4%</u>	<u>13,1%</u>	<u>-3,7%</u>	<u>-27,5%</u>	<u>-32,2%</u>	<u>16,2%</u>
Caixa Andorrana de Seguretat Social (CASS)	-0,4%	13,1%	-3,7%	-27,5%	-32,2%	16,2%
Fons de Reserva de Jubilació	-	-	-	-	-	-
TOTAL	-3,8%	17,6%	23,4%	-28,8%	-1,1%	9,9%

Pressupost del Sector públic per a l'exercici 2023

3.1.7 Despeses d'actius financers (capítol 8)

PRESSUPOST DE DESPESES D'ACTIUS FINANCERS (€)	2022	2023	Var %
S.11 Societats no financeres	28.239.926	7.843.747	-72,2%
<u>S.11001 Públiques</u>	<u>28.239.926</u>	<u>7.843.747</u>	<u>-72,2%</u>
Andorra Telecom, SAU	20.310.216	5.000.000	-75,4%
Forces Elèctriques d'Andorra (FEDA)	7.910.723	2.500.000	-68,4%
Ramaders d'Andorra, SA	0	0	-
Centre de Tractament de Residus d'Andorra, SA (CTRA, SA)	18.987	343.747	1710,4%
FEDA Solucions SAU	0	0	-
Capçalera d'Infraestructures Energètiques SAU (FEDA Ecoterm)	0	0	-
Diquital, SAU	0	0	-
S.12 Institucions financeres	14.899.629	0	-100,0%
<u>S.12601 Auxiliars financeres</u>	<u>14.899.629</u>	<u>0</u>	<u>-100,0%</u>
Autoritat Financera Andorrana (AFA)	14.899.629	0	-100,0%
S.13 Administracions públiques	139.054.216	36.574.576	-73,7%
<u>S.1311a Administració central</u>	<u>114.280.691</u>	<u>13.317.220</u>	<u>-88,3%</u>
Govern d'Andorra	110.487.306	13.317.220	-87,9%
Agència Estatal de Resolució d'entitats Bancàries (AREB)	3.793.385	0	-100,0%
<u>S.1311b Adm. central (Institucions sense finalitat de lucre)</u>	<u>10.000</u>	<u>0</u>	<u>-100,0%</u>
Servei Andorrà d'atenció Sanitària (SAAS)	0	0	-
Escola de Formació de Professions Esportives i de Muntanya (EFPEM)	0	0	-
Institut d'Estudis Andorrans (IEA)	0	0	-
Universitat d'Andorra (UdA)	10.000	0	-100,0%
Fòrum Nacional de la Joventut d'Andorra (FNJA)	0	0	-
Societat de Drets d'Autor i Drets Veïns (SDADV)	0	0	-
Consell Regulador Andorrà del Joc (CRAJ)	0	0	-
Agència Andorrana Antidopatge (AGAD)	0	0	-
Tribunal Constitucional	0	0	-
Consell Superior de la Justícia	0	0	-
Consell General	0	0	-
Agència de protecció de dades (APDA)	0	0	-
Raonador del Ciutadà	0	0	-
Tribunal de Comptes	0	0	-
Agència de Qualit. de l'Enseny. Sup. d'Andorra (AQUA)	0	0	-
Cambra de Comerç, Indústria i Serveis d'Andorra	0	0	-
Institut Nacional de l'Habitatge	0	0	-
Institut Andorrà de les Dones	0	0	-
<u>S.1311c Adm. central (Stats. públiques no de mercat)</u>	<u>0</u>	<u>0</u>	<u>-</u>
Ràdio i Televisió d'Andorra, SA (RTVA,SA)	0	0	-
Andorra Turisme, SAU	0	0	-
Andorra Desenvolupament i Inversió, SAU (ADI, SAU)	0	0	-
<u>S.1313 Administració Local</u>	<u>8.518.997</u>	<u>4.157.185</u>	<u>-51,2%</u>
Comú de Canillo	4.771.811	1.390.000	-70,9%
Comú d'Encamp	880.000	0	-100,0%
Comú d'Ordino	0	0	-
Comú de La Massana	1.461.500	1.461.500	0,0%
Comú d'Andorra la Vella	0	0	-
Comú de Sant Julià de Lòria	1.405.686	1.305.685	-7,1%
Comú d'Escaldes-Engordany	0	0	-
<u>S.1314 Fons de la seguretat social</u>	<u>16.244.528</u>	<u>19.100.170</u>	<u>17,6%</u>
Caixa Andorrana de Seguretat Social (CASS)	3.633.370	2.912.957	-19,8%
Fons de Reserva de Jubilació	12.611.158	16.187.213	28,4%
TOTAL	182.193.771	44.418.323	-75,6%

Pressupost del Sector públic per a l'exercici 2023

PRESSUPOST DE DESPESES D'ACTIUS FINANCERS (€)	2018	2019	2020	2021	2022	2023
S.11 Societats no financeres	14.720.623	74.339.423	35.223.407	22.786.587	28.239.926	7.843.747
<u>S.11001 Públiques</u>	<u>14.720.623</u>	<u>74.339.423</u>	<u>35.223.407</u>	<u>22.786.587</u>	<u>28.239.926</u>	<u>7.843.747</u>
Andorra Telecom, SAU	13.000.000	43.450.000	30.200.000	21.805.420	20.310.216	5.000.000
Forces Elèctriques d'Andorra (FEDA)	1.150.000	30.572.740	4.600.000	300.000	7.910.723	2.500.000
Ramaders d'Andorra, SA	0	0	0	0	0	0
Centre de Tractament de Residus d'Andorra, SA (CTRA, SA)	570.623	316.683	423.407	681.167	18.987	343.747
FEDA Solucions SAU	0	0	0	0	0	0
Capçalera d'Infraestructures Energètiques SAU (FEDA Ecoterm)	0	0	0	0	0	0
Digital, SAU	0	0	0	0	0	0
S.12 Institucions financers	17.000.000	32.000.000	41.368.140	11.549.758	14.899.629	0
<u>S.12601 Auxiliars financeres</u>	<u>17.000.000</u>	<u>32.000.000</u>	<u>41.368.140</u>	<u>11.549.758</u>	<u>14.899.629</u>	<u>0</u>
Autoritat Financera Andorrana (AFA)	17.000.000	32.000.000	41.368.140	11.549.758	14.899.629	0
S.13 Administracions públiques	45.342.336	48.763.631	47.265.817	43.874.143	139.054.216	36.574.576
<u>S.1311a Administració central</u>	<u>1.193.999</u>	<u>813.893</u>	<u>4.296.927</u>	<u>11.444.306</u>	<u>114.280.691</u>	<u>13.317.220</u>
Govern d'Andorra	1.193.999	813.893	4.296.927	11.444.306	110.487.306	13.317.220
Agència Estatal de Resolució d'entitats Bancàries (AREB)	0	0	0	0	3.793.385	0
<u>S.1311b Adm. central (Institucions sense finalitat de lucre)</u>	<u>17.175</u>	<u>8.223</u>	<u>0</u>	<u>70.000</u>	<u>10.000</u>	<u>0</u>
Servei Andorrà d'atenció Sanitària (SAAS)	0	0	0	0	0	0
Escola de Formació de Professions Esportives i de Muntanya (EFPEM)	0	0	0	0	0	0
Institut d'Estudis Andorrans (IEA)	0	0	0	0	0	0
Universitat d'Andorra (UdA)	0	0	0	10.000	10.000	0
Fòrum Nacional de la Joventut d'Andorra (FNJA)	0	0	0	0	0	0
Societat de Drets d'Autor i Drets Veïns (SDADV)	17.175	8.223	0	0	0	0
Consell Regulador Andorrà del Joc (CRAJ)	0	0	0	0	0	0
Agència Andorrana Antidopatge (AGAD)	0	0	0	0	0	0
Tribunal Constitucional	0	0	0	0	0	0
Consell Superior de la Justícia	0	0	0	0	0	0
Consell General	0	0	0	0	0	0
Agència de protecció de dades (APDA)	0	0	0	0	0	0
Raonador del Ciutadà	0	0	0	0	0	0
Tribunal de Comptes	0	0	0	0	0	0
Agència de Qualitat de l'Enseny. Sup. d'Andorra (AQUA)	0	0	0	0	0	0
Cambra de Comerç, Indústria i Serveis d'Andorra	0	0	0	0	0	0
Institut Nacional de l'Habitatge	0	0	0	60.000	0	0
Institut Andorrà de les Dones	0	0	0	0	0	0
<u>S.1311c Adm. central (Stats. públiques no de mercat)</u>	<u>0</u>	<u>0</u>	<u>0</u>	<u>0</u>	<u>0</u>	<u>0</u>
Ràdio i Televisió d'Andorra, SA (RTVA,SA)	0	0	0	0	0	0
Andorra Turisme, SAU	0	0	0	0	0	0
Andorra Desenvolupament i Inversió, SAU (ADI, SAU)	0	0	0	0	0	0
<u>S.1313 Administració Local</u>	<u>9.238.514</u>	<u>10.349.752</u>	<u>6.800.422</u>	<u>6.614.886</u>	<u>8.518.997</u>	<u>4.157.185</u>
Comú de Canillo	2.476.443	2.098.121	2.065.597	1.713.104	4.771.811	1.390.000
Comú d'Encamp	1.968.004	1.872.504	880.002	880.000	880.000	0
Comú d'Ordino	1.635.900	550.000	730.000	979.745	0	0
Comú de La Massana	1.461.500	1.461.500	1.461.500	1.461.500	1.461.500	1.461.500
Comú d'Andorra la Vella	0	0	0	0	0	0
Comú de Sant Julià de Lòria	1.696.667	4.367.627	1.663.323	1.580.537	1.405.686	1.305.685
Comú d'Escaldes-Engordany	0	0	0	0	0	0
<u>S.1314 Fons de la seguretat social</u>	<u>34.892.649</u>	<u>37.591.763</u>	<u>36.168.468</u>	<u>25.744.951</u>	<u>16.244.528</u>	<u>19.100.170</u>
Caixa Andorrana de Seguretat Social (CASS)	2.882.712	2.732.282	2.636.937	2.318.707	3.633.370	2.912.957
Fons de Reserva de Jubilació	32.009.937	34.859.481	33.531.531	23.426.244	12.611.158	16.187.213
TOTAL	77.062.959	155.103.054	123.857.364	78.210.488	182.193.771	44.418.323

Pressupost del Sector públic per a l'exercici 2023

Variacions interanuals (Actius financers)	2018	2019	2020	2021	2022	2023
S.11 Societats no financeres	-30,8%	405,0%	-52,6%	-35,3%	23,9%	-72,2%
<u>S.11001 Públiques</u>	<u>-30,8%</u>	<u>405,0%</u>	<u>-52,6%</u>	<u>-35,3%</u>	<u>23,9%</u>	<u>-72,2%</u>
Andorra Telecom, SAU	-38,1%	234,2%	-30,5%	-27,8%	-6,9%	-75,4%
Forces Elèctriques d'Andorra (FEDA)	-	2558,5%	-85,0%	-93,5%	2536,9%	-68,4%
Ramaders d'Andorra, SA	-	-	-	-	-	-
Centre de Tractament de Residus d'Andorra, SA (CTRA, SA)	110,8%	-44,5%	33,7%	60,9%	-97,2%	1710,4%
FEDA Solucions SAU	-	-	-	-	-	-
Capçalera d'Infraestructures Energètiques SAU (FEDA Ecoterm)	-	-	-	-	-	-
Diquital, SAU	-	-	-	-	-	-
S.12 Institucions financers	-43,3%	88,2%	29,3%	-72,1%	29,0%	-100,0%
<u>S.12601 Auxiliars financeres</u>	<u>-43,3%</u>	<u>88,2%</u>	<u>29,3%</u>	<u>-72,1%</u>	<u>29,0%</u>	<u>-100,0%</u>
Autoritat Financera Andorrana (AFA)	-43,3%	88,2%	29,3%	-72,1%	29,0%	-100,0%
S.13 Administracions públiques	6,2%	7,5%	-3,1%	-7,2%	216,9%	-73,7%
<u>S.1311a Administració central</u>	<u>25,2%</u>	<u>-31,8%</u>	<u>427,9%</u>	<u>166,3%</u>	<u>898,6%</u>	<u>-88,3%</u>
Govern d'Andorra	25,2%	-31,8%	427,9%	166,3%	865,4%	-87,9%
Agència Estatal de Resolució d'entitats Bancàries (AREB)	-	-	-	-	-	-100,0%
<u>S.1311b Adm. central (Institucions sense finalitat de lucre)</u>	<u>95,4%</u>	<u>-52,1%</u>	<u>-100,0%</u>	<u>-</u>	<u>-85,7%</u>	<u>-100,0%</u>
Servei Andorrà d'atenció Sanitària (SAAS)	-	-	-	-	-	-
Escola de Formació de Professions Esportives i de Muntanya (EFPEM)	-	-	-	-	-	-
Institut d'Estudis Andorrans (IEA)	-	-	-	-	-	-
Universitat d'Andorra (UdA)	-	-	-	-	0,0%	-100,0%
Fòrum Nacional de la Joventut d'Andorra (FNJA)	-	-	-	-	-	-
Societat de Drets d'Autor i Drets Veïns (SDADV)	95,4%	-52,1%	-100,0%	-	-	-
Consell Regulador Andorrà del Joc (CRAJ)	-	-	-	-	-	-
Agència Andorrana Antidopatge (AGAD)	-	-	-	-	-	-
Tribunal Constitucional	-	-	-	-	-	-
Consell Superior de la Justícia	-	-	-	-	-	-
Consell General	-	-	-	-	-	-
Agència de protecció de dades (APDA)	-	-	-	-	-	-
Raonador del Ciutadà	-	-	-	-	-	-
Tribunal de Comptes	-	-	-	-	-	-
Agència de Qualitat de l'Enseny. Sup. d'Andorra (AQUA)	-	-	-	-	-	-
Cambra de Comerç, Indústria i Serveis d'Andorra	-	-	-	-	-	-
Institut Nacional de l'Habitatge	-	-	-	-	-100,0%	-
Institut Andorrà de les Dones	-	-	-	-	-	-
<u>S.1311c Adm. central (Stats. públiques no de mercat)</u>	<u>-</u>	<u>-</u>	<u>-</u>	<u>-</u>	<u>-</u>	<u>-</u>
Ràdio i Televisió d'Andorra, SA (RTVA,SA)	-	-	-	-	-	-
Andorra Turisme, SAU	-	-	-	-	-	-
Andorra Desenvolupament i Inversió, SAU (ADI, SAU)	-	-	-	-	-	-
<u>S.1313 Administració Local</u>	<u>10,8%</u>	<u>12,0%</u>	<u>-34,3%</u>	<u>-2,7%</u>	<u>28,8%</u>	<u>-51,2%</u>
Comú de Canillo	55,8%	-15,3%	-1,6%	-17,1%	178,5%	-70,9%
Comú d'Encamp	0,0%	-4,9%	-53,0%	0,0%	0,0%	-100,0%
Comú d'Ordino	-7,4%	-66,4%	32,7%	34,2%	-100,0%	-
Comú de La Massana	0,0%	0,0%	0,0%	0,0%	0,0%	0,0%
Comú d'Andorra la Vella	-	-	-	-	-	-
Comú de Sant Julià de Lòria	15,7%	157,4%	-61,9%	-5,0%	-11,1%	-7,1%
Comú d'Escaldes-Engordany	-100,0%	-	-	-	-	-
<u>S.1314 Fons de la seguretat social</u>	<u>4,5%</u>	<u>7,7%</u>	<u>-3,8%</u>	<u>-28,8%</u>	<u>-36,9%</u>	<u>17,6%</u>
Caixa Andorrana de Seguretat Social (CASS)	5,5%	-5,2%	-3,5%	-12,1%	56,7%	-19,8%
Fons de Reserva de Jubilació	4,4%	8,9%	-3,8%	-30,1%	-46,2%	28,4%
TOTAL	-18,0%	101,3%	-20,1%	-36,9%	133,0%	-75,6%

Pressupost del Sector públic per a l'exercici 2023

3.1.8 Despeses de passius financers (capítol 9)

PRESSUPOST DE DESPESES DE PASSIUS FINANCERS (€)	2022	2023	Var %
S.11 Societats no financeres	5.863.078	19.827.863	238,2%
<u>S.11001 Públiques</u>	<u>5.863.078</u>	<u>19.827.863</u>	<u>238,2%</u>
Andorra Telecom, SAU	0	0	-
Forces Elèctriques d'Andorra (FEDA)	1.220.000	14.742.732	1108,4%
Ramaders d'Andorra, SA	0	0	-
Centre de Tractament de Residus d'Andorra, SA (CTRA, SA)	3.929.491	4.190.723	6,6%
FEDA Solucions SAU	61.316	138.767	126,3%
Capçalera d'Infraestructures Energètiques SAU (FEDA Ecoterm)	652.271	748.595	14,8%
Diquital, SAU	0	7.046	-
S.12 Institucions financers	0	0	-
<u>S.12601 Auxiliars financeres</u>	<u>0</u>	<u>0</u>	<u>-</u>
Autoritat Financera Andorrana (AFA)	0	0	-
S.13 Administracions públiques	646.464.898	14.945.926	-97,7%
<u>S.1311a Administració central</u>	<u>635.292.910</u>	<u>4.866.207</u>	<u>-99,2%</u>
Govern d'Andorra	618.845.508	4.866.207	-99,2%
Agència Estatal de Resolució d'entitats Bancàries (AREB)	16.447.402	0	-100,0%
<u>S.1311b Adm. central (Institucions sense finalitat de lucre)</u>	<u>3.000</u>	<u>5.000</u>	<u>66,7%</u>
Servei Andorrà d'atenció Sanitària (SAAS)	0	0	-
Escola de Formació de Professions Esportives i de Muntanya (EFPEM)	0	0	-
Institut d'Estudis Andorrans (IEA)	0	0	-
Universitat d'Andorra (UdA)	0	0	-
Fòrum Nacional de la Joventut d'Andorra (FNJA)	0	0	-
Societat de Drets d'Autor i Drets Veïns (SDADV)	0	0	-
Consell Regulador Andorrà del Joc (CRAJ)	0	0	-
Agència Andorrana Antidopatge (AGAD)	0	0	-
Tribunal Constitucional	0	0	-
Consell Superior de la Justícia	0	0	-
Consell General	3.000	5.000	66,7%
Agència de protecció de dades (APDA)	0	0	-
Raonador del Ciutadà	0	0	-
Tribunal de Comptes	0	0	-
Agència de Qualit. de l'Enseny. Sup. d'Andorra (AQUA)	0	0	-
Cambra de Comerç, Indústria i Serveis d'Andorra	0	0	-
Institut Nacional de l'Habitatge	0	0	-
Institut Andorrà de les Dones	0	0	-
<u>S.1311c Adm. central (Stats. públiques no de mercat)</u>	<u>0</u>	<u>0</u>	<u>-</u>
Ràdio i Televisió d'Andorra, SA (RTVA,SA)	0	0	-
Andorra Turisme, SAU	0	0	-
Andorra Desenvolupament i Inversió, SAU (ADI, SAU)	0	0	-
S.1313 Administració Local	11.168.987	10.074.719	-9,8%
Comú de Canillo	318.000	133.100	-58,1%
Comú d'Encamp	1.633.900	1.459.844	-10,7%
Comú d'Ordino	975.000	985.000	1,0%
Comú de La Massana	827.463	942.582	13,9%
Comú d'Andorra la Vella	3.184.000	2.836.000	-10,9%
Comú de Sant Julià de Lòria	810.922	652.123	-19,6%
Comú d'Escaldes-Engordany	3.419.702	3.066.070	-10,3%
<u>S.1314 Fons de la seguretat social</u>	<u>0</u>	<u>0</u>	<u>-</u>
Caixa Andorrana de Seguretat Social (CASS)	0	0	-
Fons de Reserva de Jubilació	0	0	-
TOTAL	652.327.976	34.773.788	-94,7%

Pressupost del Sector públic per a l'exercici 2023

PRESSUPOST DE DESPESES DE PASSIUS FINANCERS (€)	2018	2019	2020	2021	2022	2023
S.11 Societats no financeres	5.698.662	5.930.689	6.779.165	7.294.260	5.863.078	19.827.863
<u>S.11001 Públiques</u>	<u>5.698.662</u>	<u>5.930.689</u>	<u>6.779.165</u>	<u>7.294.260</u>	<u>5.863.078</u>	<u>19.827.863</u>
Andorra Telecom, SAU	0	0	0	0	0	0
Forces Elèctriques d'Andorra (FEDA)	2.658.271	2.689.326	2.702.993	1.965.082	1.220.000	14.742.732
Ramaders d'Andorra, SA	0	0	0	0	0	0
Centre de Tractament de Residus d'Andorra, SA (CTRA, SA)	3.040.391	3.241.303	3.455.820	3.684.881	3.929.491	4.190.723
FEDA Solucions SAU	0	60	18.159	15.404	61.316	138.767
Capçalera d'Infraestructures Energètiques SAU (FEDA Ecoterm)	0	0	602.193	1.628.893	652.271	748.595
Diquital, SAU	0	0	0	0	0	7.046
S.12 Institucions financeres	0	0	0	0	0	0
<u>S.12601 Auxiliars financeres</u>	<u>0</u>	<u>0</u>	<u>0</u>	<u>0</u>	<u>0</u>	<u>0</u>
Autoritat Financera Andorrana (AFA)	0	0	0	0	0	0
S.13 Administracions públiques	216.848.456	366.695.740	339.692.904	243.467.453	646.464.898	14.945.926
<u>S.1311a Administració central</u>	<u>205.384.904</u>	<u>356.288.864</u>	<u>329.495.856</u>	<u>232.871.662</u>	<u>635.292.910</u>	<u>4.866.207</u>
Govern d'Andorra	205.384.904	356.288.864	329.495.856	232.871.662	618.845.508	4.866.207
Agència Estatal de Resolució d'entitats Bancàries (AREB)	0	0	0	0	16.447.402	0
<u>S.1311b Adm. central (Institucions sense finalitat de lucre)</u>	<u>0</u>	<u>0</u>	<u>0</u>	<u>0</u>	<u>3.000</u>	<u>5.000</u>
Servei Andorrà d'atenció Sanitària (SAAS)	0	0	0	0	0	0
Escola de Formació de Professions Esportives i de Muntanya (EFPEM)	0	0	0	0	0	0
Institut d'Estudis Andorrans (IEA)	0	0	0	0	0	0
Universitat d'Andorra (UdA)	0	0	0	0	0	0
Fòrum Nacional de la Joventut d'Andorra (FNJA)	0	0	0	0	0	0
Societat de Drets d'Autor i Drets Veïns (SDADV)	0	0	0	0	0	0
Consell Regulador Andorrà del Joc (CRAJ)	0	0	0	0	0	0
Agència Andorrana Antidopatge (AGAD)	0	0	0	0	0	0
Tribunal Constitucional	0	0	0	0	0	0
Consell Superior de la Justícia	0	0	0	0	0	0
Consell General	0	0	0	0	3.000	5.000
Agència de protecció de dades (APDA)	0	0	0	0	0	0
Raonador del Ciutadà	0	0	0	0	0	0
Tribunal de Comptes	0	0	0	0	0	0
Agència de Qualit. de l'Enseny. Sup. d'Andorra (AQUA)	0	0	0	0	0	0
Cambra de Comerç, Indústria i Serveis d'Andorra	0	0	0	0	0	0
Institut Nacional de l'Habitatge	0	0	0	0	0	0
Institut Andorrà de les Dones	0	0	0	0	0	0
<u>S.1311c Adm. central (Stats. públiques no de mercat)</u>	<u>0</u>	<u>0</u>	<u>0</u>	<u>0</u>	<u>0</u>	<u>0</u>
Ràdio i Televisió d'Andorra, SA (RTVA,SA)	0	0	0	0	0	0
Andorra Turisme, SAU	0	0	0	0	0	0
Andorra Desenvolupament i Inversió, SAU (ADI, SAU)	0	0	0	0	0	0
<u>S.1313 Administració Local</u>	<u>11.463.553</u>	<u>10.406.876</u>	<u>10.197.048</u>	<u>10.595.791</u>	<u>11.168.987</u>	<u>10.074.719</u>
Comú de Canillo	304.000	314.000	237.000	230.000	318.000	133.100
Comú d'Encamp	2.680.005	1.246.006	1.267.001	1.284.001	1.633.900	1.459.844
Comú d'Ordino	990.656	960.000	965.000	960.000	975.000	985.000
Comú de La Massana	805.681	810.995	815.833	821.663	827.463	942.582
Comú d'Andorra la Vella	2.925.000	3.400.000	3.292.000	3.311.000	3.184.000	2.836.000
Comú de Sant Julià de Lòria	780.964	788.188	796.834	805.607	810.922	652.123
Comú d'Escaldes-Engordany	2.977.247	2.887.688	2.823.380	3.183.520	3.419.702	3.066.070
<u>S.1314 Fons de la seguretat social</u>	<u>0</u>	<u>0</u>	<u>0</u>	<u>0</u>	<u>0</u>	<u>0</u>
Caixa Andorrana de Seguretat Social (CASS)	0	0	0	0	0	0
Fons de Reserva de Jubilació	0	0	0	0	0	0
TOTAL	222.547.118	372.626.428	346.472.069	250.761.714	652.327.976	34.773.788

Pressupost del Sector públic per a l'exercici 2023

Variacions interanuals (Passius financers)	2018	2019	2020	2021	2022	2023
S.11 Societats no financeres	5,0%	4,1%	14,3%	7,6%	-19,6%	238,2%
<u>S.11001 Públiques</u>	<u>5,0%</u>	<u>4,1%</u>	<u>14,3%</u>	<u>7,6%</u>	<u>-19,6%</u>	<u>238,2%</u>
Andorra Telecom, SAU	-	-	-	-	-	-
Forces Elèctriques d'Andorra (FEDA)	3,2%	1,2%	0,5%	-27,3%	-37,9%	1108,4%
Ramaders d'Andorra, SA	-	-	-	-	-	-
Centre de Tractament de Residus d'Andorra, SA (CTRA, SA)	6,6%	6,6%	6,6%	6,6%	6,6%	6,6%
FEDA Solucions SAU	-	-	30164,8%	-15,2%	298,1%	126,3%
Capçalera d'Infraestructures Energètiques SAU (FEDA Ecoterm)	-	-	-	170,5%	-60,0%	14,8%
Diquital, SAU	-	-	-	-	-	-
S.12 Institucions financers	-	-	-	-	-	-
<u>S.12601 Auxiliars financers</u>	<u>-</u>	<u>-</u>	<u>-</u>	<u>-</u>	<u>-</u>	<u>-</u>
Autoritat Financera Andorrana (AFA)	-	-	-	-	-	-
S.13 Administracions públiques	-55,1%	69,1%	-7,4%	-28,3%	165,5%	-97,7%
<u>S.1311a Administració central</u>	<u>-56,4%</u>	<u>73,5%</u>	<u>-7,5%</u>	<u>-29,3%</u>	<u>172,8%</u>	<u>-99,2%</u>
Govern d'Andorra	-56,1%	73,5%	-7,5%	-29,3%	165,7%	-99,2%
Agència Estatal de Resolució d'entitats Bancàries (AREB)	-100,0%	-	-	-	-	-100,0%
<u>S.1311b Adm. central (Institucions sense finalitat de lucre)</u>	<u>-</u>	<u>-</u>	<u>-</u>	<u>-</u>	<u>-</u>	<u>66,7%</u>
Servei Andorrà d'atenció Sanitària (SAAS)	-	-	-	-	-	-
Escola de Formació de Professions Esportives i de Muntanya (EFPEM)	-	-	-	-	-	-
Institut d'Estudis Andorrans (IEA)	-	-	-	-	-	-
Universitat d'Andorra (UdA)	-	-	-	-	-	-
Fòrum Nacional de la Joventut d'Andorra (FNJA)	-	-	-	-	-	-
Societat de Drets d'Autor i Drets Veïns (SDADV)	-	-	-	-	-	-
Consell Regulador Andorrà del Joc (CRAJ)	-	-	-	-	-	-
Agència Andorrana Antidopatge (AGAD)	-	-	-	-	-	-
Tribunal Constitucional	-	-	-	-	-	-
Consell Superior de la Justícia	-	-	-	-	-	-
Consell General	-	-	-	-	-	66,7%
Agència de protecció de dades (APDA)	-	-	-	-	-	-
Raonador del Ciutadà	-	-	-	-	-	-
Tribunal de Comptes	-	-	-	-	-	-
Agència de Qualitat de l'Enseny. Sup. d'Andorra (AQUA)	-	-	-	-	-	-
Cambra de Comerç, Indústria i Serveis d'Andorra	-	-	-	-	-	-
Institut Nacional de l'Habitatge	-	-	-	-	-	-
Institut Andorrà de les Dones	-	-	-	-	-	-
<u>S.1311c Adm. central (Stats. públiques no de mercat)</u>	<u>-</u>	<u>-</u>	<u>-</u>	<u>-</u>	<u>-</u>	<u>-</u>
Ràdio i Televisió d'Andorra, SA (RTVA,SA)	-	-	-	-	-	-
Andorra Turisme, SAU	-	-	-	-	-	-
Andorra Desenvolupament i Inversió, SAU (ADI, SAU)	-	-	-	-	-	-
<u>S.1313 Administració Local</u>	<u>0,2%</u>	<u>-9,2%</u>	<u>-2,0%</u>	<u>3,9%</u>	<u>5,4%</u>	<u>-9,8%</u>
Comú de Canillo	2,7%	3,3%	-24,5%	-3,0%	38,3%	-58,1%
Comú d'Encamp	2,0%	-53,5%	1,7%	1,3%	27,3%	-10,7%
Comú d'Ordino	3,7%	-3,1%	0,5%	-0,5%	1,6%	1,0%
Comú de La Massana	0,7%	0,7%	0,6%	0,7%	0,7%	13,9%
Comú d'Andorra la Vella	0,3%	16,2%	-3,2%	0,6%	-3,8%	-10,9%
Comú de Sant Julià de Lòria	1,2%	0,9%	1,1%	1,1%	0,7%	-19,6%
Comú d'Escaldes-Engordany	-3,1%	-3,0%	-2,2%	12,8%	7,4%	-10,3%
<u>S.1314 Fons de la seguretat social</u>	<u>-</u>	<u>-</u>	<u>-</u>	<u>-</u>	<u>-</u>	<u>-</u>
Caixa Andorrana de Seguretat Social (CASS)	-	-	-	-	-	-
Fons de Reserva de Jubilació	-	-	-	-	-	-
TOTAL	-54,4%	67,4%	-7,0%	-27,6%	160,1%	-94,7%

Pressupost del Sector públic per a l'exercici 2023

3.2 Ingressos per capítols, sectors institucionals i entitats

3.2.1 Ingressos d'impostos directes (capítol 1)

PRESSUPOST D'INGRESSOS D'IMPOSTOS DIRECTES (€)	2022	2023	Var %
S.11 Societats no financeres	0	0	-
<u>S.11001 Públiques</u>	<u>0</u>	<u>0</u>	<u>-</u>
Andorra Telecom, SAU	0	0	-
Forces Elèctriques d'Andorra (FEDA)	0	0	-
Ramaders d'Andorra, SA	0	0	-
Centre de Tractament de Residus d'Andorra, SA (CTRA, SA)	0	0	-
FEDA Solucions SAU	0	0	-
Capçalera d'Infraestructures Energètiques SAU (FEDA Ecoterm)	0	0	-
Diquital, SAU	0	0	-
S.12 Institucions financers	0	0	-
<u>S.12601 Auxiliars financeres</u>	<u>0</u>	<u>0</u>	<u>-</u>
Autoritat Financera Andorrana (AFA)	0	0	-
S.13 Administracions públiques	415.428.232	475.236.280	14,4%
<u>S.1311a Administració central</u>	<u>95.210.882</u>	<u>114.541.588</u>	<u>20,3%</u>
Govern d'Andorra	95.210.882	114.541.588	20,3%
Agència Estatal de Resolució d'entitats Bancàries (AREB)	0	0	-
<u>S.1311b Adm. central (Institucions sense finalitat de lucre)</u>	<u>0</u>	<u>0</u>	<u>-</u>
Servei Andorrà d'atenció Sanitària (SAAS)	0	0	-
Escola de Formació de Professions Esportives i de Muntanya (EFPEM)	0	0	-
Institut d'Estudis Andorrans (IEA)	0	0	-
Universitat d'Andorra (UdA)	0	0	-
Fòrum Nacional de la Joventut d'Andorra (FNJA)	0	0	-
Societat de Drets d'Autor i Drets Veïns (SDADV)	0	0	-
Consell Regulador Andorrà del Joc (CRAJ)	0	0	-
Agència Andorrana Antidopatge (AGAD)	0	0	-
Tribunal Constitucional	0	0	-
Consell Superior de la Justícia	0	0	-
Consell General	0	0	-
Agència de protecció de dades (APDA)	0	0	-
Raonador del Ciutadà	0	0	-
Tribunal de Comptes	0	0	-
Agència de Qualit. de l'Enseny. Sup. d'Andorra (AQUA)	0	0	-
Cambra de Comerç, Indústria i Serveis d'Andorra	0	0	-
Institut Nacional de l'Habitatge	0	0	-
Institut Andorrà de les Dones	0	0	-
<u>S.1311c Adm. central (Stats. públiques no de mercat)</u>	<u>0</u>	<u>0</u>	<u>-</u>
Ràdio i Televisió d'Andorra, SA (RTVA,SA)	0	0	-
Andorra Turisme, SAU	0	0	-
Andorra Desenvolupament i Inversió, SAU (ADI, SAU)	0	0	-
<u>S.1313 Administració Local</u>	<u>34.489.934</u>	<u>41.550.481</u>	<u>20,5%</u>
Comú de Canillo	849.000	2.212.238	160,6%
Comú d'Encamp	3.592.000	3.805.500	5,9%
Comú d'Ordino	1.133.848	3.349.640	195,4%
Comú de La Massana	2.810.968	3.184.617	13,3%
Comú d'Andorra la Vella	15.681.550	16.270.560	3,8%
Comú de Sant Julià de Lòria	2.922.500	3.984.524	36,3%
Comú d'Escaldes-Engordany	7.500.068	8.743.402	16,6%
<u>S.1314 Fons de la seguretat social</u>	<u>285.727.416</u>	<u>319.144.211</u>	<u>11,7%</u>
Caixa Andorrana de Seguretat Social (CASS)	285.727.416	319.144.211	11,7%
Fons de Reserva de Jubilació	0	0	-
TOTAL	415.428.232	475.236.280	14,4%

Pressupost del Sector públic per a l'exercici 2023

PRESSUPOST D'INGRESSOS D'IMPOSTOS DIRECTES (€)	2018	2019	2020	2021	2022	2023
S.11 Societats no financeres	0	0	0	0	0	0
<u>S.11001 Públiques</u>	<u>0</u>	<u>0</u>	<u>0</u>	<u>0</u>	<u>0</u>	<u>0</u>
Andorra Telecom, SAU	0	0	0	0	0	0
Forces Elèctriques d'Andorra (FEDA)	0	0	0	0	0	0
Ramaders d'Andorra, SA	0	0	0	0	0	0
Centre de Tractament de Residus d'Andorra, SA (CTRA, SA)	0	0	0	0	0	0
FEDA Solucions SAU	0	0	0	0	0	0
Capçalera d'Infraestructures Energètiques SAU (FEDA Ecoterm)	0	0	0	0	0	0
Diquital, SAU	0	0	0	0	0	0
S.12 Institucions financeres	0	0	0	0	0	0
<u>S.12601 Auxiliars financeres</u>	<u>0</u>	<u>0</u>	<u>0</u>	<u>0</u>	<u>0</u>	<u>0</u>
Autoritat Financera Andorrana (AFA)	0	0	0	0	0	0
S.13 Administracions públiques	348.914.944	380.639.041	406.043.770	381.163.904	415.428.232	475.236.280
<u>S.1311a Administració central</u>	<u>74.444.670</u>	<u>81.759.944</u>	<u>87.732.627</u>	<u>67.157.280</u>	<u>95.210.882</u>	<u>114.541.588</u>
Govern d'Andorra	74.444.670	81.759.944	87.732.627	67.157.280	95.210.882	114.541.588
Agència Estatal de Resolució d'entitats Bancàries (AREB)	0	0	0	0	0	0
<u>S.1311b Adm. central (Institucions sense finalitat de lucre)</u>	<u>0</u>	<u>0</u>	<u>0</u>	<u>0</u>	<u>0</u>	<u>0</u>
Servei Andorrà d'atenció Sanitària (SAAS)	0	0	0	0	0	0
Escola de Formació de Professions Esportives i de Muntanya (EFPEM)	0	0	0	0	0	0
Institut d'Estudis Andorrans (IEA)	0	0	0	0	0	0
Universitat d'Andorra (UdA)	0	0	0	0	0	0
Fòrum Nacional de la Joventut d'Andorra (FNJA)	0	0	0	0	0	0
Societat de Drets d'Autor i Drets Veïns (SDADV)	0	0	0	0	0	0
Consell Regulador Andorrà del Joc (CRAJ)	0	0	0	0	0	0
Agència Andorrana Antidopatge (AGAD)	0	0	0	0	0	0
Tribunal Constitucional	0	0	0	0	0	0
Consell Superior de la Justícia	0	0	0	0	0	0
Consell General	0	0	0	0	0	0
Agència de protecció de dades (APDA)	0	0	0	0	0	0
Raonador del Ciutadà	0	0	0	0	0	0
Tribunal de Comptes	0	0	0	0	0	0
Agència de Qualitat de l'Enseny. Sup. d'Andorra (AQUA)	0	0	0	0	0	0
Cambra de Comerç, Indústria i Serveis d'Andorra	0	0	0	0	0	0
Institut Nacional de l'Habitatge	0	0	0	0	0	0
Institut Andorrà de les Dones	0	0	0	0	0	0
<u>S.1311c Adm. central (Stats. públiques no de mercat)</u>	<u>0</u>	<u>0</u>	<u>0</u>	<u>0</u>	<u>0</u>	<u>0</u>
Ràdio i Televisió d'Andorra, SA (RTVA,SA)	0	0	0	0	0	0
Andorra Turisme, SAU	0	0	0	0	0	0
Andorra Desenvolupament i Inversió, SAU (ADI, SAU)	0	0	0	0	0	0
<u>S.1313 Administració Local</u>	<u>26.205.999</u>	<u>29.421.983</u>	<u>35.313.487</u>	<u>31.487.738</u>	<u>34.489.934</u>	<u>41.550.481</u>
Comú de Canillo	378.000	500.000	1.102.500	911.500	849.000	2.212.238
Comú d'Encamp	3.266.000	3.418.015	3.485.000	3.195.000	3.592.000	3.805.500
Comú d'Ordino	649.027	1.489.150	1.643.437	790.536	1.133.848	3.349.640
Comú de La Massana	2.268.864	2.358.218	2.494.630	2.458.560	2.810.968	3.184.617
Comú d'Andorra la Vella	11.349.250	12.320.000	13.930.000	14.285.000	15.681.550	16.270.560
Comú de Sant Julià de Lòria	2.424.858	2.785.000	3.818.962	2.948.000	2.922.500	3.984.524
Comú d'Escaldes-Engordany	5.870.000	6.551.600	8.838.958	6.899.142	7.500.068	8.743.402
<u>S.1314 Fons de la seguretat social</u>	<u>248.264.275</u>	<u>269.457.114</u>	<u>282.997.656</u>	<u>282.518.886</u>	<u>285.727.416</u>	<u>319.144.211</u>
Caixa Andorrana de Seguretat Social (CASS)	248.264.275	269.457.114	282.997.656	282.518.886	285.727.416	319.144.211
Fons de Reserva de Jubilació	0	0	0	0	0	0
TOTAL	348.914.944	380.639.041	406.043.770	381.163.904	415.428.232	475.236.280

Pressupost del Sector públic per a l'exercici 2023

Variacions interanuals (Impostos directes)	2018	2019	2020	2021	2022	2023
S.11 Societats no financeres	-	-	-	-	-	-
S.11001 Públiques	-	-	-	-	-	-
Andorra Telecom, SAU	-	-	-	-	-	-
Forces Elèctriques d'Andorra (FEDA)	-	-	-	-	-	-
Ramaders d'Andorra, SA	-	-	-	-	-	-
Centre de Tractament de Residus d'Andorra, SA (CTRA, SA)	-	-	-	-	-	-
FEDA Solucions SAU	-	-	-	-	-	-
Capçalera d'Infraestructures Energètiques SAU (FEDA Ecoterm)	-	-	-	-	-	-
Diquital, SAU	-	-	-	-	-	-
S.12 Institucions financeres	-	-	-	-	-	-
S.12601 Auxiliars financeres	-	-	-	-	-	-
Autoritat Financera Andorrana (AFA)	-	-	-	-	-	-
S.13 Administracions públiques	4,3%	9,1%	6,7%	-6,1%	9,0%	14,4%
S.1311a Administració central	0,3%	9,8%	7,3%	-23,5%	41,8%	20,3%
Govern d'Andorra	0,3%	9,8%	7,3%	-23,5%	41,8%	20,3%
Agència Estatal de Resolució d'entitats Bancàries (AREB)	-	-	-	-	-	-
S.1311b Adm. central (Institucions sense finalitat de lucre)	-	-	-	-	-	-
Servei Andorrà d'atenció Sanitària (SAAS)	-	-	-	-	-	-
Escola de Formació de Professions Esportives i de Muntanya (EFPEM)	-	-	-	-	-	-
Institut d'Estudis Andorrans (IEA)	-	-	-	-	-	-
Universitat d'Andorra (UdA)	-	-	-	-	-	-
Fòrum Nacional de la Joventut d'Andorra (FNJA)	-	-	-	-	-	-
Societat de Drets d'Autor i Drets Veïns (SDADV)	-	-	-	-	-	-
Consell Regulador Andorrà del Joc (CRAJ)	-	-	-	-	-	-
Agència Andorrana Antidopatge (AGAD)	-	-	-	-	-	-
Tribunal Constitucional	-	-	-	-	-	-
Consell Superior de la Justícia	-	-	-	-	-	-
Consell General	-	-	-	-	-	-
Agència de protecció de dades (APDA)	-	-	-	-	-	-
Raonador del Ciutadà	-	-	-	-	-	-
Tribunal de Comptes	-	-	-	-	-	-
Agència de Qualitat de l'Ensenyament Sup. d'Andorra (AQUA)	-	-	-	-	-	-
Cambra de Comerç, Indústria i Serveis d'Andorra	-	-	-	-	-	-
Institut Nacional de l'Habitatge	-	-	-	-	-	-
Institut Andorrà de les Dones	-	-	-	-	-	-
S.1311c Adm. central (Stats. públiques no de mercat)	-	-	-	-	-	-
Ràdio i Televisió d'Andorra, SA (RTVA,SA)	-	-	-	-	-	-
Andorra Turisme, SAU	-	-	-	-	-	-
Andorra Desenvolupament i Inversió, SAU (ADI, SAU)	-	-	-	-	-	-
S.1313 Administració Local	4,3%	12,3%	20,0%	-10,8%	9,5%	20,5%
Comú de Canillo	1,3%	32,3%	120,5%	-17,3%	-6,9%	160,6%
Comú d'Encamp	0,5%	4,7%	2,0%	-8,3%	12,4%	5,9%
Comú d'Ordino	5,1%	129,4%	10,4%	-51,9%	43,4%	195,4%
Comú de La Massana	12,6%	3,9%	5,8%	-1,4%	14,3%	13,3%
Comú d'Andorra la Vella	3,4%	8,6%	13,1%	2,5%	9,8%	3,8%
Comú de Sant Julià de Lòria	3,3%	14,9%	37,1%	-22,8%	-0,9%	36,3%
Comú d'Escaldes-Engordany	5,7%	11,6%	34,9%	-21,9%	8,7%	16,6%
S.1314 Fons de la seguretat social	5,5%	8,5%	5,0%	-0,2%	1,1%	11,7%
Caixa Andorrana de Seguretat Social (CASS)	5,5%	8,5%	5,0%	-0,2%	1,1%	11,7%
Fons de Reserva de Jubilació	-	-	-	-	-	-
TOTAL	4,3%	9,1%	6,7%	-6,1%	9,0%	14,4%

Pressupost del Sector públic per a l'exercici 2023

3.2.2 Ingressos d'impostos indirectes (capítol 2)

PRESSUPOST D'INGRESSOS D'IMPOSTOS INDIRECTES (€)	2022	2023	Var %
S.11 Societats no financeres	0	0	-
<u>S.11001 Públiques</u>	<u>0</u>	<u>0</u>	<u>-</u>
Andorra Telecom, SAU	0	0	-
Forces Elèctriques d'Andorra (FEDA)	0	0	-
Ramaders d'Andorra, SA	0	0	-
Centre de Tractament de Residus d'Andorra, SA (CTRA, SA)	0	0	-
FEDA Solucions SAU	0	0	-
Capçalera d'Infraestructures Energètiques SAU (FEDA Ecoterm)	0	0	-
Diquital, SAU	0	0	-
S.12 Institucions financers	0	0	-
<u>S.12501 Altres intermediaris financers</u>	<u>0</u>	<u>0</u>	<u>-</u>
Agència Estatal de Resolució d'entitats Bancàries (AREB)			
<u>S.12601 Auxiliars financeres</u>	<u>0</u>	<u>0</u>	<u>-</u>
Autoritat Financera Andorrana (AFA)	0	0	-
S.13 Administracions públiques	312.547.136	344.300.615	10,2%
<u>S.1311a Administració central</u>	<u>305.800.673</u>	<u>336.356.189</u>	<u>10,0%</u>
Govern d'Andorra	305.800.673	336.356.189	10,0%
Agència Estatal de Resolució d'entitats Bancàries (AREB)	0	0	-
<u>S.1311b Adm. central (Institucions sense finalitat de lucre)</u>	<u>0</u>	<u>0</u>	<u>-</u>
Servei Andorrà d'atenció Sanitària (SAAS)	0	0	-
Escola de Formació de Professions Esportives i de Muntanya (EFPEM)	0	0	-
Institut d'Estudis Andorrans (IEA)	0	0	-
Universitat d'Andorra (UdA)	0	0	-
Fòrum Nacional de la Joventut d'Andorra (FNJA)	0	0	-
Societat de Drets d'Autor i Drets Veïns (SDADV)	0	0	-
Consell Regulador Andorrà del Joc (CRAJ)	0	0	-
Agència Andorrana Antidopatge (AGAD)	0	0	-
Tribunal Constitucional	0	0	-
Consell Superior de la Justícia	0	0	-
Consell General	0	0	-
Agència de protecció de dades (APDA)	0	0	-
Raonador del Ciutadà	0	0	-
Tribunal de Comptes	0	0	-
Agència de Qualit. de l'Enseny. Sup. d'Andorra (AQUA)	0	0	-
Cambra de Comerç, Indústria i Serveis d'Andorra	0	0	-
Institut Nacional de l'Habitatge	0	0	-
Institut Andorrà de les Dones	0	0	-
<u>S.1311c Adm. central (Stats. públiques no de mercat)</u>	<u>0</u>	<u>0</u>	<u>-</u>
Ràdio i Televisió d'Andorra, SA (RTVA,SA)	0	0	-
Andorra Turisme, SAU	0	0	-
Andorra Desenvolupament i Inversió, SAU (ADI, SAU)	0	0	-
<u>S.1313 Administració Local</u>	<u>6.746.464</u>	<u>7.944.426</u>	<u>17,8%</u>
Comú de Canillo	1.200.000	1.100.000	-8,3%
Comú d'Encamp	1.000.000	1.300.000	30,0%
Comú d'Ordino	600.000	1.000.000	66,7%
Comú de La Massana	1.500.000	1.608.000	7,2%
Comú d'Andorra la Vella	1.280.000	1.280.000	0,0%
Comú de Sant Julià de Lòria	300.000	300.000	0,0%
Comú d'Escaldes-Engordany	866.464	1.356.426	56,5%
<u>S.1314 Fons de la seguretat social</u>	<u>0</u>	<u>0</u>	<u>-</u>
Caixa Andorrana de Seguretat Social (CASS)	0	0	-
Fons de Reserva de Jubilació	0	0	-
TOTAL	312.547.136	344.300.615	10,2%

Pressupost del Sector públic per a l'exercici 2023

PRESSUPOST D'INGRESSOS D'IMPOSTOS INDIRECTES (€)	2018	2019	2020	2021	2022	2023
S.11 Societats no financeres	0	0	0	0	0	0
<u>S.11001 Públiques</u>	<u>0</u>	<u>0</u>	<u>0</u>	<u>0</u>	<u>0</u>	<u>0</u>
Andorra Telecom, SAU	0	0	0	0	0	0
Forces Elèctriques d'Andorra (FEDA)	0	0	0	0	0	0
Ramaders d'Andorra, SA	0	0	0	0	0	0
Centre de Tractament de Residus d'Andorra, SA (CTRA, SA)	0	0	0	0	0	0
FEDA Solucions SAU	0	0	0	0	0	0
Capçalera d'Infraestructures Energètiques SAU (FEDA Ecoterm)	0	0	0	0	0	0
Diquital, SAU	0	0	0	0	0	0
S.12 Institucions financeres	0	0	0	0	0	0
<u>S.12501 Altres intermediaris financeres</u>	<u>0</u>	<u>0</u>	<u>0</u>	<u>0</u>	<u>0</u>	<u>0</u>
Agència Estatal de Resolució d'entitats Bancàries (AREB)	0	0	0	0	0	0
<u>S.12601 Auxiliars financeres</u>	<u>0</u>	<u>0</u>	<u>0</u>	<u>0</u>	<u>0</u>	<u>0</u>
Autoritat Financera Andorrana (AFA)	0	0	0	0	0	0
S.13 Administracions públiques	296.708.322	309.203.855	301.795.749	288.203.993	312.547.136	344.300.615
<u>S.1311a Administració central</u>	<u>291.989.241</u>	<u>303.983.855</u>	<u>296.875.176</u>	<u>283.445.660</u>	<u>305.800.673</u>	<u>336.356.189</u>
Govern d'Andorra	291.989.241	303.983.855	296.875.176	283.445.660	305.800.673	336.356.189
Agència Estatal de Resolució d'entitats Bancàries (AREB)	0	0	0	0	0	0
<u>S.1311b Adm. central (Institucions sense finalitat de lucre)</u>	<u>0</u>	<u>0</u>	<u>0</u>	<u>0</u>	<u>0</u>	<u>0</u>
Servei Andorrà d'atenció Sanitària (SAAS)	0	0	0	0	0	0
Escola de Formació de Professions Esportives i de Muntanya (EFPEM)	0	0	0	0	0	0
Institut d'Estudis Andorrans (IEA)	0	0	0	0	0	0
Universitat d'Andorra (UdA)	0	0	0	0	0	0
Fòrum Nacional de la Joventut d'Andorra (FNJA)	0	0	0	0	0	0
Societat de Drets d'Autor i Drets Veïns (SDADV)	0	0	0	0	0	0
Consell Regulador Andorrà del Joc (CRAJ)	0	0	0	0	0	0
Agència Andorrana Antidopatge (AGAD)	0	0	0	0	0	0
Tribunal Constitucional	0	0	0	0	0	0
Consell Superior de la Justícia	0	0	0	0	0	0
Consell General	0	0	0	0	0	0
Agència de protecció de dades (APDA)	0	0	0	0	0	0
Raonador del Ciutadà	0	0	0	0	0	0
Tribunal de Comptes	0	0	0	0	0	0
Agència de Qualitat de l'Enseny. Sup. d'Andorra (AQUA)	0	0	0	0	0	0
Cambra de Comerç, Indústria i Serveis d'Andorra	0	0	0	0	0	0
Institut Nacional de l'Habitatge	0	0	0	0	0	0
Institut Andorrà de les Dones	0	0	0	0	0	0
<u>S.1311c Adm. central (Stats. públiques no de mercat)</u>	<u>0</u>	<u>0</u>	<u>0</u>	<u>0</u>	<u>0</u>	<u>0</u>
Ràdio i Televisió d'Andorra, SA (RTVA,SA)	0	0	0	0	0	0
Andorra Turisme, SAU	0	0	0	0	0	0
Andorra Desenvolupament i Inversió, SAU (ADI, SAU)	0	0	0	0	0	0
<u>S.1313 Administració Local</u>	<u>4.719.081</u>	<u>5.220.000</u>	<u>4.920.573</u>	<u>4.758.333</u>	<u>6.746.464</u>	<u>7.944.426</u>
Comú de Canillo	500.000	850.000	595.000	700.000	1.200.000	1.100.000
Comú d'Encamp	700.000	850.000	850.000	850.000	1.000.000	1.300.000
Comú d'Ordino	250.000	200.000	517.240	550.000	600.000	1.000.000
Comú de La Massana	569.081	850.000	850.000	900.000	1.500.000	1.608.000
Comú d'Andorra la Vella	1.500.000	1.250.000	1.250.000	900.000	1.280.000	1.280.000
Comú de Sant Julià de Lòria	100.000	120.000	150.000	150.000	300.000	300.000
Comú d'Escaldes-Engordany	1.100.000	1.100.000	708.333	708.333	866.464	1.356.426
<u>S.1314 Fons de la seguretat social</u>	<u>0</u>	<u>0</u>	<u>0</u>	<u>0</u>	<u>0</u>	<u>0</u>
Caixa Andorrana de Seguretat Social (CASS)	0	0	0	0	0	0
Fons de Reserva de Jubilació	0	0	0	0	0	0
TOTAL	296.708.322	309.203.855	301.795.749	288.203.993	312.547.136	344.300.615

Pressupost del Sector públic per a l'exercici 2023

Variacions interanuals (Impostos indirectes)	2018	2019	2020	2021	2022	2023
S.11 Societats no financeres	-	-	-	-	-	-
<u>S.11001 Públiques</u>	=	=	=	=	=	=
Andorra Telecom, SAU	-	-	-	-	-	-
Forces Elèctriques d'Andorra (FEDA)	-	-	-	-	-	-
Ramaders d'Andorra, SA	-	-	-	-	-	-
Centre de Tractament de Residus d'Andorra, SA (CTRA, SA)	-	-	-	-	-	-
FEDA Solucions SAU	-	-	-	-	-	-
Capçalera d'Infraestructures Energètiques SAU (FEDA Ecoterm)	-	-	-	-	-	-
Diquital, SAU	-	-	-	-	-	-
S.12 Institucions financers	-	-	-	-	-	-
<u>S.12501 Altres intermediaris financers</u>	=	=	=	=	=	=
Agència Estatal de Resolució d'entitats Bancàries (AREB)	-	-	-	-	-	-
<u>S.12601 Auxiliars financeres</u>	=	=	=	=	=	=
Autoritat Financera Andorrrana (AFA)	-	-	-	-	-	-
S.13 Administracions públiques	4,2%	4,2%	-2,4%	-4,5%	8,4%	10,2%
<u>S.1311a Administració central</u>	4,0%	4,1%	-2,3%	-4,5%	7,9%	10,0%
Govern d'Andorra	4,0%	4,1%	-2,3%	-4,5%	7,9%	10,0%
Agència Estatal de Resolució d'entitats Bancàries (AREB)	-	-	-	-	-	-
<u>S.1311b Adm. central (Institucions sense finalitat de lucre)</u>	=	=	=	=	=	=
Servei Andorrà d'atenció Sanitària (SAAS)	-	-	-	-	-	-
Escola de Formació de Professions Esportives i de Muntanya (EFPEM)	-	-	-	-	-	-
Institut d'Estudis Andorrans (IEA)	-	-	-	-	-	-
Universitat d'Andorra (UdA)	-	-	-	-	-	-
Fòrum Nacional de la Joventut d'Andorra (FNJA)	-	-	-	-	-	-
Societat de Drets d'Autor i Drets Veïns (SDADV)	-	-	-	-	-	-
Consell Regulador Andorrà del Joc (CRAJ)	-	-	-	-	-	-
Agència Andorrrana Antidopatge (AGAD)	-	-	-	-	-	-
Tribunal Constitucional	-	-	-	-	-	-
Consell Superior de la Justícia	-	-	-	-	-	-
Consell General	-	-	-	-	-	-
Agència de protecció de dades (APDA)	-	-	-	-	-	-
Raonador del Ciutadà	-	-	-	-	-	-
Tribunal de Comptes	-	-	-	-	-	-
Agència de Qualit. de l'Enseny. Sup. d'Andorra (AQUA)	-	-	-	-	-	-
Cambra de Comerç, Indústria i Serveis d'Andorra	-	-	-	-	-	-
Institut Nacional de l'Habitatge	-	-	-	-	-	-
Institut Andorrà de les Dones	-	-	-	-	-	-
<u>S.1311c Adm. central (Stats. públiques no de mercat)</u>	=	=	=	=	=	=
Ràdio i Televisió d'Andorra, SA (RTVA,SA)	-	-	-	-	-	-
Andorra Turisme, SAU	-	-	-	-	-	-
Andorra Desenvolupament i Inversió, SAU (ADI, SAU)	-	-	-	-	-	-
<u>S.1313 Administració Local</u>	23,4%	10,6%	-5,7%	-3,3%	41,8%	17,8%
Comú de Canillo	100,0%	70,0%	-30,0%	17,6%	71,4%	-8,3%
Comú d'Encamp	0,0%	21,4%	0,0%	0,0%	17,6%	30,0%
Comú d'Ordino	0,0%	-20,0%	158,6%	6,3%	9,1%	66,7%
Comú de La Massana	3,5%	49,4%	0,0%	5,9%	66,7%	7,2%
Comú d'Andorra la Vella	52,3%	-16,7%	0,0%	-28,0%	42,2%	0,0%
Comú de Sant Julià de Lòria	11,1%	20,0%	25,0%	0,0%	100,0%	0,0%
Comú d'Escaldes-Engordany	10,0%	0,0%	-35,6%	0,0%	22,3%	56,5%
<u>S.1314 Fons de la seguretat social</u>	=	=	=	=	=	=
Caixa Andorrrana de Seguretat Social (CASS)	-	-	-	-	-	-
Fons de Reserva de Jubilació	-	-	-	-	-	-
TOTAL	4,2%	4,2%	-2,4%	-4,5%	8,4%	10,2%

Pressupost del Sector públic per a l'exercici 2023

3.2.3 Ingressos de taxes i altres ingressos (capítol 3)

PRESSUPOST D'INGRESSOS DE TAXES I ALTRES INGRESSOS (€)	2022	2023	Var %
S.11 Societats no financeres	157.614.064	190.211.513	20,7%
<u>S.11001 Públiques</u>	<u>157.614.064</u>	<u>190.211.513</u>	<u>20,7%</u>
Andorra Telecom, SAU	79.012.451	80.830.333	2,3%
Forces Elèctriques d'Andorra (FEDA)	66.011.138	92.813.512	40,6%
Ramaders d'Andorra, SA	1.638.800	1.758.200	7,3%
Centre de Tractament de Residus d'Andorra, SA (CTRA, SA)	5.676.666	6.324.259	11,4%
FEDA Solucions SAU	1.085.767	879.106	-19,0%
Capçalera d'Infraestructures Energètiques SAU (FEDA Ecoterm)	4.189.243	6.892.693	64,5%
Diqital, SAU	0	713.410	-
S.12 Institucions financers	2.795.620	2.664.025	-4,7%
<u>S.12601 Auxiliars financeres</u>	<u>2.795.620</u>	<u>2.664.025</u>	<u>-4,7%</u>
Autoritat Financera Andorrana (AFA)	2.795.620	2.664.025	-4,7%
S.13 Administracions públiques	145.236.055	165.794.839	14,2%
<u>S.1311a Administració central</u>	<u>37.144.949</u>	<u>47.581.305</u>	<u>28,1%</u>
Govern d'Andorra	37.144.949	47.581.305	28,1%
Agència Estatal de Resolució d'entitats Bancàries (AREB)	0	0	-
<u>S.1311b Adm. central (Institucions sense finalitat de lucre)</u>	<u>58.955.180</u>	<u>61.159.269</u>	<u>3,7%</u>
Servei Andorrà d'atenció Sanitària (SAAS)	56.277.350	58.600.515	4,1%
Escola de Formació de Professions Esportives i de Muntanya (EFPEM)	162.928	177.427	8,9%
Institut d'Estudis Andorrans (IEA)	0	0	-
Universitat d'Andorra (UdA)	862.895	953.889	10,5%
Fòrum Nacional de la Joventut d'Andorra (FNJA)	0	0	-
Societat de Drets d'Autor i Drets Veïns (SDADV)	603.233	0	-100,0%
Consell Regulador Andorrà del Joc (CRAJ)	745.165	1.024.250	37,5%
Agència Andorrana Antidopatge (AGAD)	0	20.000	-
Tribunal Constitucional	0	0	-
Consell Superior de la Justícia	0	0	-
Consell General	5.000	5.000	0,0%
Agència de protecció de dades (APDA)	0	0	-
Raonador del Ciutadà	0	0	-
Tribunal de Comptes	1.000	3.000	200,0%
Agència de Qualit. de l'Enseny. Sup. d'Andorra (AQUA)	33.900	59.200	74,6%
Cambra de Comerç, Indústria i Serveis d'Andorra	263.710	230.288	-12,7%
Institut Nacional de l'Habitatge	0	85.700	-
Institut Andorrà de les Dones	0	0	-
<u>S.1311c Adm. central (Stats. públiques no de mercat)</u>	<u>578.257</u>	<u>640.000</u>	<u>10,7%</u>
Ràdio i Televisió d'Andorra, SA (RTVA,SA)	380.000	390.000	2,6%
Andorra Turisme, SAU	198.257	250.000	26,1%
Andorra Desenvolupament i Inversió, SAU (ADI, SAU)	0	0	-
<u>S.1313 Administració Local</u>	<u>46.901.581</u>	<u>54.743.979</u>	<u>16,7%</u>
Comú de Canillo	4.845.850	6.204.754	28,0%
Comú d'Encamp	5.881.513	6.746.458	14,7%
Comú d'Ordino	2.640.955	3.543.264	34,2%
Comú de La Massana	3.253.171	3.074.893	-5,5%
Comú d'Andorra la Vella	18.923.485	20.606.992	8,9%
Comú de Sant Julià de Lòria	3.698.451	5.927.717	60,3%
Comú d'Escaldes-Engordany	7.658.157	8.639.900	12,8%
<u>S.1314 Fons de la seguretat social</u>	<u>1.656.087</u>	<u>1.670.286</u>	<u>0,9%</u>
Caixa Andorrana de Seguretat Social (CASS)	1.656.086	1.670.285	0,9%
Fons de Reserva de Jubilació	1	1	0,0%
TOTAL	305.645.739	358.670.377	17,3%

Pressupost del Sector públic per a l'exercici 2023

PRESSUPOST D'INGRESSOS DE TAXES I ALTRES INGRESSOS (€)	2018	2019	2020	2021	2022	2023
S.11 Societats no financeres	156.357.268	157.707.810	160.463.316	157.221.159	157.614.064	189.498.103
<u>S.11001 Públiques</u>	<u>156.357.268</u>	<u>157.707.810</u>	<u>160.463.316</u>	<u>157.221.159</u>	<u>157.614.064</u>	<u>189.498.103</u>
Andorra Telecom, SAU	85.651.114	83.908.631	83.356.555	81.903.617	79.012.451	80.830.333
Forces Elèctriques d'Andorra (FEDA)	63.782.101	64.470.530	66.527.063	64.136.516	66.011.138	92.813.512
Ramaders d'Andorra, SA	1.552.500	1.598.200	1.579.092	1.659.000	1.638.800	1.758.200
Centre de Tractament de Residus d'Andorra, SA (CTRA, SA)	5.371.553	5.788.639	5.876.836	5.706.060	5.676.666	6.324.259
FEDA Solucions SAU	0	240.186	98.940	407.905	1.085.767	879.106
Capçalera d'Infraestructures Energètiques SAU (FEDA Ecoterm)	0	1.701.623	3.024.830	3.408.061	4.189.243	6.892.693
Diqital, SAU	0	0	0	0	0	713.410
S.12 Institucions financeres	1.561.800	2.263.756	2.504.856	2.320.135	2.795.620	2.664.025
<u>S.12601 Auxiliars financeres</u>	<u>1.561.800</u>	<u>2.263.756</u>	<u>2.504.856</u>	<u>2.320.135</u>	<u>2.795.620</u>	<u>2.664.025</u>
Autoritat Financera Andorrana (AFA)	1.561.800	2.263.756	2.504.856	2.320.135	2.795.620	2.664.025
S.13 Administracions públiques	115.435.104	122.676.595	128.457.388	127.380.805	145.236.055	165.794.839
<u>S.1311a Administració central</u>	<u>25.657.724</u>	<u>25.368.107</u>	<u>26.203.285</u>	<u>27.022.716</u>	<u>37.144.949</u>	<u>47.581.305</u>
Govern d'Andorra	25.657.724	25.368.107	26.203.285	27.022.716	37.144.949	47.581.305
Agència Estatal de Resolució d'entitats Bancàries (AREB)	0	0	0	0	0	0
<u>S.1311b Adm. central (Institucions sense finalitat de lucre)</u>	<u>48.377.876</u>	<u>52.172.936</u>	<u>54.992.945</u>	<u>57.026.681</u>	<u>58.955.180</u>	<u>61.159.269</u>
Servei Andorrà d'atenció Sanitària (SAAS)	46.699.740	50.543.526	53.277.035	55.172.301	56.277.350	58.600.515
Escola de Formació de Professions Esportives i de Muntanya (EFPEM)	172.830	194.509	174.821	174.348	162.928	177.427
Institut d'Estudis Andorrans (IEA)	0	0	0	0	0	0
Universitat d'Andorra (UdA)	656.156	726.362	727.443	733.024	862.895	953.889
Fòrum Nacional de la Joventut d'Andorra (FNJA)	0	0	0	0	0	0
Societat de Drets d'Autor i Drets Veïns (SDADV)	432.200	494.183	508.700	446.965	603.233	0
Consell Regulador Andorrà del Joc (CRAJ)	412.450	209.780	54.220	201.580	745.165	1.024.250
Agència Andorrana Antidopatge (AGAD)	0	0	0	0	0	20.000
Tribunal Constitucional	0	0	0	0	0	0
Consell Superior de la Justícia	0	0	0	0	0	0
Consell General	4.500	4.576	5.000	5.000	5.000	5.000
Agència de protecció de dades (APDA)	0	0	0	0	0	0
Raonador del Ciutadà	0	0	0	0	0	0
Tribunal de Comptes	0	0	0	0	1.000	3.000
Agència de Qualitat de l'Ensenyament Sup. d'Andorra (AQUA)	0	0	21.727	44.900	33.900	59.200
Cambra de Comerç, Indústria i Serveis d'Andorra	0	0	223.999	248.563	263.710	230.288
Institut Nacional de l'Habitatge	0	0	0	0	0	85.700
Institut Andorrà de les Dones	0	0	0	0	0	0
<u>S.1311c Adm. central (Stats. públiques no de mercat)</u>	<u>680.000</u>	<u>680.000</u>	<u>592.525</u>	<u>500.000</u>	<u>578.257</u>	<u>640.000</u>
Ràdio i Televisió d'Andorra, SA (RTVA,SA)	380.000	380.000	380.000	380.000	380.000	390.000
Andorra Turisme, SAU	300.000	300.000	212.525	120.000	198.257	250.000
Andorra Desenvolupament i Inversió, SAU (ADI, SAU)	0	0	0	0	0	0
<u>S.1313 Administració Local</u>	<u>39.069.881</u>	<u>42.794.953</u>	<u>44.636.044</u>	<u>41.152.774</u>	<u>46.901.581</u>	<u>54.743.979</u>
Comú de Canillo	2.281.200	2.860.300	3.232.465	3.190.915	4.845.850	6.204.754
Comú d'Encamp	4.949.783	5.529.393	5.733.535	5.551.380	5.881.513	6.746.458
Comú d'Ordino	2.303.561	2.371.413	2.568.121	2.295.526	2.640.955	3.543.264
Comú de La Massana	2.360.690	2.480.970	2.681.856	2.786.539	3.253.171	3.074.893
Comú d'Andorra la Vella	15.838.292	15.603.596	20.217.353	17.349.221	18.923.485	20.606.992
Comú de Sant Julià de Lòria	2.648.652	4.044.988	2.822.436	3.083.492	3.698.451	5.927.717
Comú d'Escaldes-Engordany	8.687.704	9.904.292	7.380.278	6.895.700	7.658.157	8.639.900
<u>S.1314 Fons de la seguretat social</u>	<u>1.649.622</u>	<u>1.660.600</u>	<u>2.032.589</u>	<u>1.678.635</u>	<u>1.656.087</u>	<u>1.670.286</u>
Caixa Andorrana de Seguretat Social (CASS)	1.649.622	1.660.600	2.032.589	1.678.635	1.656.086	1.670.285
Fons de Reserva de Jubilació	0	0	0	0	1	1
TOTAL	273.354.172	282.648.161	291.425.559	286.922.099	305.645.739	357.956.967

Pressupost del Sector públic per a l'exercici 2023

Variacions interanuals (Taxes i altres ingressos)	2018	2019	2020	2021	2022	2023
S.11 Societats no financeres	0,3%	0,9%	1,7%	-2,0%	0,2%	20,2%
<u>S.11001 Públiques</u>	<u>0,3%</u>	<u>0,9%</u>	<u>1,7%</u>	<u>-2,0%</u>	<u>0,2%</u>	<u>20,2%</u>
Andorra Telecom, SAU	-0,8%	-2,0%	-0,7%	-1,7%	-3,5%	2,3%
Forces Elèctriques d'Andorra (FEDA)	1,3%	1,1%	3,2%	-3,6%	2,9%	40,6%
Ramaders d'Andorra, SA	4,2%	2,9%	-1,2%	5,1%	-1,2%	7,3%
Centre de Tractament de Residus d'Andorra, SA (CTRA, SA)	5,3%	7,8%	1,5%	-2,9%	-0,5%	11,4%
FEDA Solucions SAU	-	-	-58,8%	312,3%	166,2%	-19,0%
Capçalera d'Infraestructures Energètiques SAU (FEDA Ecoterm)	-	-	77,8%	12,7%	22,9%	64,5%
Diquital, SAU	-	-	-	-	-	-
S.12 Institucions financeres	-8,2%	44,9%	10,7%	-7,4%	20,5%	-4,7%
<u>S.12601 Auxiliars financeres</u>	<u>-8,2%</u>	<u>44,9%</u>	<u>10,7%</u>	<u>-7,4%</u>	<u>20,5%</u>	<u>-4,7%</u>
Autoritat Financera Andorrana (AFA)	-8,2%	44,9%	10,7%	-7,4%	20,5%	-4,7%
S.13 Administracions públiques	3,0%	6,3%	4,7%	-0,8%	14,0%	14,2%
<u>S.1311a Administració central</u>	<u>2,5%</u>	<u>-1,1%</u>	<u>3,3%</u>	<u>3,1%</u>	<u>37,5%</u>	<u>28,1%</u>
Govern d'Andorra	2,5%	-1,1%	3,3%	3,1%	37,5%	28,1%
Agència Estatal de Resolució d'entitats Bancàries (AREB)	-	-	-	-	-	-
<u>S.1311b Adm. central (Institucions sense finalitat de lucre)</u>	<u>1,9%</u>	<u>7,8%</u>	<u>5,4%</u>	<u>3,7%</u>	<u>3,4%</u>	<u>3,7%</u>
Servei Andorrà d'atenció Sanitària (SAAS)	0,5%	8,2%	5,4%	3,6%	2,0%	4,1%
Escola de Formació de Professions Esportives i de Muntanya (EFPEM)	-2,5%	12,5%	-10,1%	-0,3%	-6,6%	8,9%
Institut d'Estudis Andorrans (IEA)	-	-	-	-	-	-
Universitat d'Andorra (UdA)	12,0%	10,7%	0,1%	0,8%	17,7%	10,5%
Fòrum Nacional de la Joventut d'Andorra (FNJA)	-	-	-	-	-	-
Societat de Drets d'Autor i Drets Veïns (SDADV)	160,2%	14,3%	2,9%	-12,1%	35,0%	-100,0%
Consell Regulador Andorrà del Joc (CRAJ)	391,7%	-49,1%	-74,2%	271,8%	269,7%	37,5%
Agència Andorrana Antidopatge (AGAD)	-	-	-	-	-	-
Tribunal Constitucional	-	-	-	-	-	-
Consell Superior de la Justícia	-	-	-	-	-	-
Consell General	0,0%	1,7%	9,3%	0,0%	0,0%	0,0%
Agència de protecció de dades (APDA)	-	-	-	-	-	-
Raonador del Ciutadà	-	-	-	-	-	-
Tribunal de Comptes	-	-	-	-	-	200,0%
Agència de Qualit. de l'Enseny. Sup. d'Andorra (AQUA)	-	-	-	106,7%	-24,5%	74,6%
Cambrà de Comerç, Indústria i Serveis d'Andorra	-	-	-	11,0%	6,1%	-12,7%
Institut Nacional de l'Habitatge	-	-	-	-	-	-
Institut Andorrà de les Dones	-	-	-	-	-	-
<u>S.1311c Adm. central (Stats. públiques no de mercat)</u>	<u>0,0%</u>	<u>0,0%</u>	<u>-12,9%</u>	<u>-15,6%</u>	<u>15,7%</u>	<u>10,7%</u>
Ràdio i Televisió d'Andorra, SA (RTVA,SA)	0,0%	0,0%	0,0%	0,0%	0,0%	2,6%
Andorra Turisme, SAU	0,0%	0,0%	-29,2%	-43,5%	65,2%	26,1%
Andorra Desenvolupament i Inversió, SAU (ADI, SAU)	-	-	-	-	-	-
<u>S.1313 Administració Local</u>	<u>4,5%</u>	<u>9,5%</u>	<u>4,3%</u>	<u>-7,8%</u>	<u>14,0%</u>	<u>16,7%</u>
Comú de Canillo	15,0%	25,4%	13,0%	-1,3%	51,9%	28,0%
Comú d'Encamp	-5,0%	11,7%	3,7%	-3,2%	5,9%	14,7%
Comú d'Ordino	-3,3%	2,9%	8,3%	-10,6%	15,0%	34,2%
Comú de La Massana	21,1%	5,1%	8,1%	3,9%	16,7%	-5,5%
Comú d'Andorra la Vella	7,9%	-1,5%	29,6%	-14,2%	9,1%	8,9%
Comú de Sant Julià de Lòria	-3,7%	52,7%	-30,2%	9,2%	19,9%	60,3%
Comú d'Escaldes-Engordany	3,1%	14,0%	-25,5%	-6,6%	11,1%	12,8%
<u>S.1314 Fons de la seguretat social</u>	<u>12,6%</u>	<u>0,7%</u>	<u>22,4%</u>	<u>-17,4%</u>	<u>-1,3%</u>	<u>0,9%</u>
Caixa Andorrana de Seguretat Social (CASS)	12,6%	0,7%	22,4%	-17,4%	-1,3%	0,9%
Fons de Reserva de Jubilació	-	-	-	-	-	0,0%
TOTAL	1,4%	3,4%	3,1%	-1,5%	6,5%	17,1%

Pressupost del Sector públic per a l'exercici 2023

3.2.4 Ingressos de transferències corrents (capítol 4)

PRESSUPOST D'INGRESSOS PER TRANSFERÈNCIES CORRENTS (€)	2022	2023	Var %
S.11 Societats no financeres	104.851	116.521	11,1%
<u>S.11001 Públiques</u>	<u>104.851</u>	<u>116.521</u>	<u>11,1%</u>
Andorra Telecom, SAU	0	0	-
Forces Elèctriques d'Andorra (FEDA)	46.936	56.000	19,3%
Ramaders d'Andorra, SA	57.915	60.521	4,5%
Centre de Tractament de Residus d'Andorra, SA (CTRA, SA)	0	0	-
FEDA Solucions SAU	0	0	-
Capçalera d'Infraestructures Energètiques SAU (FEDA Ecoterm)	0	0	-
Diquital, SAU	0	0	-
S.12 Institucions financers	0	0	-
<u>S.12601 Auxiliars financeres</u>	<u>0</u>	<u>0</u>	<u>-</u>
Autoritat Financera Andorrana (AFA)	0	0	-
S.13 Administracions públiques	148.441.381	159.645.392	7,5%
<u>S.1311a Administració central</u>	<u>254.844</u>	<u>37.631</u>	<u>-85,2%</u>
Govern d'Andorra	54.844	37.631	-31,4%
Agència Estatal de Resolució d'entitats Bancàries (AREB)	200.000	0	-100,0%
<u>S.1311b Adm. central (Institucions sense finalitat de lucre)</u>	<u>42.614.711</u>	<u>51.811.304</u>	<u>21,6%</u>
Servei Andorrà d'atenció Sanitària (SAAS)	26.951.401	35.338.384	31,1%
Escola de Formació de Professions Esportives i de Muntanya (EFPEM)	212.457	221.486	4,2%
Institut d'Estudis Andorrans (IEA)	1.072.733	0	-100,0%
Universitat d'Andorra (UdA)	2.923.504	3.342.850	14,3%
Fòrum Nacional de la Joventut d'Andorra (FNJA)	52.255	89.519	71,3%
Societat de Drets d'Autor i Drets Veïns (SDADV)	31.522	0	-100,0%
Consell Regulador Andorrà del Joc (CRAJ)	0	0	-
Agència Andorrana Antidopatge (AGAD)	138.257	149.154	7,9%
Tribunal Constitucional	830.757	824.894	-0,7%
Consell Superior de la Justícia	2.159.796	2.153.937	-0,3%
Consell General	5.649.767	6.191.367	9,6%
Agència de protecció de dades (APDA)	247.124	250.000	1,2%
Raonador del Ciutadà	292.662	303.015	3,5%
Tribunal de Comptes	947.365	1.144.537	20,8%
Agència de Qualit. de l'Enseny. Sup. d'Andorra (AQUA)	162.660	267.251	64,3%
Cambra de Comerç, Indústria i Serveis d'Andorra	742.000	799.229	7,7%
Institut Nacional de l'Habitatge	200.453	604.195	201,4%
Institut Andorrà de les Dones	0	131.486	-
<u>S.1311c Adm. central (Stats. públiques no de mercat)</u>	<u>21.537.500</u>	<u>25.421.765</u>	<u>18,0%</u>
Ràdio i Televisió d'Andorra, SA (RTVA,SA)	3.486.321	4.031.958	15,7%
Andorra Turisme, SAU	15.354.892	18.607.475	21,2%
Andorra Desenvolupament i Inversió, SAU (ADI, SAU)	2.696.287	2.782.332	3,2%
<u>S.1313 Administració Local</u>	<u>31.675.855</u>	<u>29.690.833</u>	<u>-6,3%</u>
Comú de Canillo	1.477.720	1.680.000	13,7%
Comú d'Encamp	2.327.166	3.460.083	48,7%
Comú d'Ordino	5.598.788	3.722.825	-33,5%
Comú de La Massana	5.572.712	6.334.810	13,7%
Comú d'Andorra la Vella	2.882.835	3.042.897	5,6%
Comú de Sant Julià de Lòria	6.164.790	6.709.661	8,8%
Comú d'Escaldes-Engordany	7.651.843	4.740.557	-38,0%
<u>S.1314 Fons de la seguretat social</u>	<u>52.358.471</u>	<u>52.683.860</u>	<u>0,6%</u>
Caixa Andorrana de Seguretat Social (CASS)	52.358.471	52.683.860	0,6%
Fons de Reserva de Jubilació	0	0	-
TOTAL	148.546.232	159.761.913	7,6%

Pressupost del Sector públic per a l'exercici 2023

PRESSUPOST D'INGRESSOS PER TRANSFERÈNCIES CORRENTS (€)	2018	2019	2020	2021	2022	2023
S.11 Societats no financeres	99.472	99.472	94.557	97.915	104.851	116.521
<u>S.11001 Públiques</u>	<u>99.472</u>	<u>99.472</u>	<u>94.557</u>	<u>97.915</u>	<u>104.851</u>	<u>116.521</u>
Andorra Telecom, SAU	0	0	0	0	0	0
Forces Elèctriques d'Andorra (FEDA)	41.557	41.557	36.642	40.000	46.936	56.000
Ramaders d'Andorra, SA	57.915	57.915	57.915	57.915	57.915	60.521
Centre de Tractament de Residus d'Andorra, SA (CTRA, SA)	0	0	0	0	0	0
FEDA Solucions SAU	0	0	0	0	0	0
Capçalera d'Infraestructures Energètiques SAU (FEDA Ecoterm)	0	0	0	0	0	0
Diqital, SAU	0	0	0	0	0	0
S.12 Institucions financeres	0	0	0	0	0	0
<u>S.12601 Auxiliars financeres</u>	<u>0</u>	<u>0</u>	<u>0</u>	<u>0</u>	<u>0</u>	<u>0</u>
Autoritat Financera Andorrana (AFA)	0	0	0	0	0	0
S.13 Administracions públiques	122.990.499	121.141.530	123.192.015	141.880.849	148.441.381	159.645.392
<u>S.1311a Administració central</u>	<u>1.631.685</u>	<u>2.098.852</u>	<u>1.700.000</u>	<u>1.744.558</u>	<u>254.844</u>	<u>37.631</u>
Govern d'Andorra	0	0	0	53.058	54.844	37.631
Agència Estatal de Resolució d'entitats Bancàries (AREB)	1.631.685	2.098.852	1.700.000	1.691.500	200.000	0
<u>S.1311b Adm. central (Institucions sense finalitat de lucre)</u>	<u>28.549.021</u>	<u>28.569.834</u>	<u>32.732.868</u>	<u>38.364.964</u>	<u>42.614.711</u>	<u>51.811.304</u>
Senei Andorrà d'atenció Sanitària (SAAS)	15.070.515	14.895.810	17.248.796	23.041.588	26.951.401	35.338.384
Escola de Formació de Professions Esportives i de Muntanya (EFPEM)	192.224	190.302	188.399	212.457	212.457	221.486
Institut d'Estudis Andorrans (IEA)	1.017.470	1.034.767	1.071.946	1.066.586	1.072.733	0
Universitat d'Andorra (UdA)	2.542.080	2.654.546	2.749.676	2.736.114	2.923.504	3.342.850
Fòrum Nacional de la Joventut d'Andorra (FNJA)	34.428	35.664	52.132	52.132	52.255	89.519
Societat de Drets d'Autor i Drets Veïns (SDADV)	0	0	12.474	0	31.522	0
Consell Regulador Andorrà del Joc (CRAJ)	123.968	208.086	374.915	201.029	0	0
Agència Andorrana Antidopatge (AGAD)	79.839	106.335	127.561	113.866	138.257	149.154
Tribunal Constitucional	503.086	570.000	700.000	710.000	830.757	824.894
Consell Superior de la Justícia	1.702.721	1.780.958	2.046.407	2.272.760	2.159.796	2.153.937
Consell General	5.627.362	5.555.898	5.716.645	5.548.664	5.649.767	6.191.367
<i>Agència de protecció de dades (APDA)</i>	<i>249.910</i>	<i>247.411</i>	<i>244.937</i>	<i>243.712</i>	<i>247.124</i>	<i>250.000</i>
<i>Raonador del Ciutadà</i>	<i>214.001</i>	<i>220.950</i>	<i>294.132</i>	<i>292.662</i>	<i>292.662</i>	<i>303.015</i>
<i>Tribunal de Comptes</i>	<i>1.056.769</i>	<i>914.064</i>	<i>1.004.076</i>	<i>900.103</i>	<i>947.365</i>	<i>1.144.537</i>
<i>Agència de Qualit. de l'Enseny. Sup. d'Andorra (AQUA)</i>	<i>134.646</i>	<i>155.044</i>	<i>153.493</i>	<i>112.231</i>	<i>162.660</i>	<i>267.251</i>
Cambra de Comerç, Indústria i Serveis d'Andorra	0	0	747.280	742.000	742.000	799.229
Institut Nacional de l'Habitatge	0	0	0	119.060	200.453	604.195
Institut Andorrà de les Dones	0	0	0	0	0	131.486
<u>S.1311c Adm. central (Stats. públiques no de mercat)</u>	<u>20.828.708</u>	<u>20.750.613</u>	<u>20.311.425</u>	<u>20.366.308</u>	<u>21.537.500</u>	<u>25.421.765</u>
Ràdio i Televisió d'Andorra, SA (RTVA,SA)	3.142.901	3.242.476	3.364.631	3.322.933	3.486.321	4.031.958
Andorra Turisme, SAU	16.127.351	15.966.077	15.403.892	15.354.892	15.354.892	18.607.475
Andorra Desenvolupament i Inversió, SAU (ADI, SAU)	1.558.456	1.542.059	1.542.902	1.688.484	2.696.287	2.782.332
<u>S.1313 Administració Local</u>	<u>24.350.653</u>	<u>25.097.948</u>	<u>23.581.416</u>	<u>31.307.588</u>	<u>31.675.855</u>	<u>29.690.833</u>
Comú de Canillo	1.457.679	1.442.323	1.492.000	1.418.000	1.477.720	1.680.000
Comú d'Encamp	3.337.394	2.924.247	1.906.071	3.014.783	2.327.166	3.460.083
Comú d'Ordino	3.620.887	4.165.184	4.340.388	5.883.042	5.598.788	3.722.825
Comú de La Massana	5.628.733	5.926.800	5.972.701	5.202.501	5.572.712	6.334.810
Comú d'Andorra la Vella	2.584.662	2.541.056	2.753.569	2.577.131	2.882.835	3.042.897
Comú de Sant Julià de Lòria	6.218.000	7.681.207	6.791.812	5.979.965	6.164.790	6.709.661
Comú d'Escaldes-Engordany	1.503.299	417.131	324.875	7.232.166	7.651.843	4.740.557
<u>S.1314 Fons de la seguretat social</u>	<u>47.630.432</u>	<u>44.624.283</u>	<u>44.866.306</u>	<u>50.097.430</u>	<u>52.358.471</u>	<u>52.683.860</u>
Caixa Andorrana de Seguretat Social (CASS)	47.630.432	44.624.283	44.866.306	50.097.430	52.358.471	52.683.860
Fons de Reserva de Jubilació	0	0	0	0	0	0
TOTAL	123.089.971	121.241.002	123.286.571	141.978.764	148.546.232	159.761.913

Pressupost del Sector públic per a l'exercici 2023

Variacions interanuals (Transferències corrents)	2018	2019	2020	2021	2022	2023
S.11 Societats no financeres	27,5%	0,0%	-4,9%	3,6%	7,1%	11,1%
<u>S.11001 Públiques</u>	<u>27,5%</u>	<u>0,0%</u>	<u>-4,9%</u>	<u>3,6%</u>	<u>7,1%</u>	<u>11,1%</u>
Andorra Telecom, SAU	-	-	-	-	-	-
Forces Elèctriques d'Andorra (FEDA)	107,0%	0,0%	-11,8%	9,2%	17,3%	19,3%
Ramadars d'Andorra, SA	0,0%	0,0%	0,0%	0,0%	0,0%	4,5%
Centre de Tractament de Residus d'Andorra, SA (CTRA, SA)	-	-	-	-	-	-
FEDA Solucions SAU	-	-	-	-	-	-
Capçalera d'Infraestructures Energètiques SAU (FEDA Ecoterm)	-	-	-	-	-	-
Diqital, SAU	-	-	-	-	-	-
S.12 Institucions financers	-	-	-	-	-	-
<u>S.12601 Auxiliars financeres</u>	<u>-</u>	<u>-</u>	<u>-</u>	<u>-</u>	<u>-</u>	<u>-</u>
Autoritat Financera Andorrana (AFA)	-	-	-	-	-	-
S.13 Administracions públiques	7,5%	-1,5%	1,7%	15,2%	4,6%	7,5%
<u>S.1311a Administració central</u>	<u>86,7%</u>	<u>28,6%</u>	<u>-19,0%</u>	<u>2,6%</u>	<u>-85,4%</u>	<u>-85,2%</u>
Govern d'Andorra	-	-	-	-	3,4%	-31,4%
Agència Estatal de Resolució d'entitats Bancàries (AREB)	86,7%	28,6%	-19,0%	-0,5%	-88,2%	-100,0%
<u>S.1311b Adm. central (Institucions sense finalitat de lucre)</u>	<u>10,7%</u>	<u>0,1%</u>	<u>14,6%</u>	<u>17,2%</u>	<u>11,1%</u>	<u>21,6%</u>
Servei Andorrà d'atenció Sanitària (SAAS)	16,0%	-1,2%	15,8%	33,6%	17,0%	31,1%
Escola de Formació de Professions Esportives i de Muntanya (EFPEM)	8,5%	-1,0%	-1,0%	12,8%	0,0%	4,2%
Institut d'Estudis Andorrans (IEA)	7,0%	1,7%	3,6%	-0,5%	0,6%	-100,0%
Universitat d'Andorra (UdA)	6,0%	4,4%	3,6%	-0,5%	6,8%	14,3%
Fòrum Nacional de la Joventut d'Andorra (FNJA)	1,5%	3,6%	46,2%	0,0%	0,2%	71,3%
Societat de Drets d'Autor i Drets Veïns (SDADV)	-	-	-	-100,0%	-	-100,0%
Consell Regulador Andorrà del Joc (CRAJ)	-58,8%	67,9%	80,2%	-46,4%	-100,0%	-
Agència Andorrana Antidopatge (AGAD)	2,3%	33,2%	20,0%	-10,7%	21,4%	7,9%
Tribunal Constitucional	1,0%	13,3%	22,8%	1,4%	17,0%	-0,7%
Consell Superior de la Justícia	23,3%	4,6%	14,9%	11,1%	-5,0%	-0,3%
Consell General	2,5%	-1,3%	2,9%	-2,9%	1,8%	9,6%
Agència de protecció de dades (APDA)	2,0%	-1,0%	-1,0%	-0,5%	1,4%	1,2%
Raonador del Ciutadà	1,2%	3,2%	33,1%	-0,5%	0,0%	3,5%
Tribunal de Comptes	1,8%	-13,5%	9,8%	-10,4%	5,3%	20,8%
Agència de Qualitat de l'Enseny. Sup. d'Andorra (AQUA)	-	15,1%	-1,0%	-26,9%	44,9%	64,3%
Cambra de Comerç, Indústria i Serveis d'Andorra	-	-	-	-0,7%	0,0%	7,7%
Institut Nacional de l'Habitatge	-	-	-	-	68,4%	201,4%
Institut Andorrà de les Dones	-	-	-	-	-	-
<u>S.1311c Adm. central (Stats. públiques no de mercat)</u>	<u>1,7%</u>	<u>-0,4%</u>	<u>-2,1%</u>	<u>0,3%</u>	<u>5,8%</u>	<u>18,0%</u>
Ràdio i Televisió d'Andorra, SA (RTVA,SA)	0,0%	3,2%	3,8%	-1,2%	4,9%	15,7%
Andorra Turisme, SAU	-0,6%	-1,0%	-3,5%	-0,3%	0,0%	21,2%
Andorra Desenvolupament i Inversió, SAU (ADI, SAU)	39,3%	-1,1%	0,1%	9,4%	59,7%	3,2%
<u>S.1313 Administració Local</u>	<u>22,9%</u>	<u>3,1%</u>	<u>-6,0%</u>	<u>32,8%</u>	<u>1,2%</u>	<u>-6,3%</u>
Comú de Canillo	-0,2%	-1,1%	3,4%	-5,0%	4,2%	13,7%
Comú d'Encamp	18,0%	-12,4%	-34,8%	58,2%	-22,8%	48,7%
Comú d'Ordino	21,6%	15,0%	4,2%	35,5%	-4,8%	-33,5%
Comú de La Massana	1,0%	5,3%	0,8%	-12,9%	7,1%	13,7%
Comú d'Andorra la Vella	-14,0%	-1,7%	8,4%	-6,4%	11,9%	5,6%
Comú de Sant Julià de Lòria	277,7%	23,5%	-11,6%	-12,0%	3,1%	8,8%
Comú d'Escaldes-Engordany	-35,4%	-72,3%	-22,1%	2126,1%	5,8%	-38,0%
<u>S.1314 Fons de la seguretat social</u>	<u>0,4%</u>	<u>-6,3%</u>	<u>0,5%</u>	<u>11,7%</u>	<u>4,5%</u>	<u>0,6%</u>
Caixa Andorrana de Seguretat Social (CASS)	0,4%	-6,3%	0,5%	11,7%	4,5%	0,6%
Fons de Reserva de Jubilació	-	-	-	-	-	-
TOTAL	7,5%	-1,5%	1,7%	15,2%	4,6%	7,6%

Pressupost del Sector públic per a l'exercici 2023

3.2.5 Ingressos patrimonials (capítol 5)

PRESSUPOST D'INGRESSOS PATRIMONIALS (€)	2022	2023	Var %
S.11 Societats no financeres	5.519.008	5.331.231	-3,4%
<u>S.11001 Públiques</u>	<u>5.519.008</u>	<u>5.331.231</u>	<u>-3,4%</u>
Andorra Telecom, SAU	380.843	245.686	-35,5%
Forces Elèctriques d'Andorra (FEDA)	210.964	158.344	-24,9%
Ramaders d'Andorra, SA	0	0	-
Centre de Tractament de Residus d'Andorra, SA (CTRA, SA)	4.926.800	4.926.800	0,0%
FEDA Solucions SAU	400	400	0,0%
Capçalera d'Infraestructures Energètiques SAU (FEDA Ecoterm)	0	0	-
Diquital, SAU	0	0	-
S.12 Institucions financers	167.423	914.699	446,3%
<u>S.12601 Auxiliars financeres</u>	<u>167.423</u>	<u>914.699</u>	<u>446,3%</u>
Autoritat Financera Andorrana (AFA)	167.423	914.699	446,3%
S.13 Administracions públiques	65.700.864	42.546.126	-35,2%
<u>S.1311a Administració central</u>	<u>48.871.510</u>	<u>23.786.094</u>	<u>-51,3%</u>
Govern d'Andorra	26.791.510	23.786.094	-11,2%
Agència Estatal de Resolució d'entitats Bancàries (AREB)	22.080.000	0	-100,0%
<u>S.1311b Adm. central (Institucions sense finalitat de lucre)</u>	<u>86.108</u>	<u>780.674</u>	<u>806,6%</u>
Servei Andorrà d'atenció Sanitària (SAAS)	0	0	-
Escola de Formació de Professions Esportives i de Muntanya (EFPEM)	0	0	-
Institut d'Estudis Andorrans (IEA)	0	0	-
Universitat d'Andorra (UdA)	6.250	12.312	97,0%
Fòrum Nacional de la Joventut d'Andorra (FNJA)	0	0	-
Societat de Drets d'Autor i Drets Veïns (SDADV)	0	682.190	-
Consell Regulador Andorrà del Joc (CRAJ)	0	0	-
Agència Andorrana Antidopatge (AGAD)	0	0	-
Tribunal Constitucional	0	0	-
Consell Superior de la Justícia	0	0	-
Consell General	53.500	59.500	11,2%
Agència de protecció de dades (APDA)	0	0	-
Raonador del Ciutadà	0	0	-
Tribunal de Comptes	0	0	-
Agència de Qualit. de l'Enseny. Sup. d'Andorra (AQUA)	0	0	-
Cambra de Comerç, Indústria i Serveis d'Andorra	26.358	26.672	1,2%
Institut Nacional de l'Habitatge	0	0	-
Institut Andorrà de les Dones	0	0	-
<u>S.1311c Adm. central (Stats. públiques no de mercat)</u>	<u>2.497.200</u>	<u>2.903.250</u>	<u>16,3%</u>
Ràdio i Televisió d'Andorra, SA (RTVA,SA)	0	0	-
Andorra Turisme, SAU	1.642.000	2.155.000	31,2%
Andorra Desenvolupament i Inversió, SAU (ADI, SAU)	855.200	748.250	-12,5%
<u>S.1313 Administració Local</u>	<u>11.919.155</u>	<u>12.507.626</u>	<u>4,9%</u>
Comú de Canillo	2.127.750	2.307.700	8,5%
Comú d'Encamp	8.353.649	8.870.400	6,2%
Comú d'Ordino	128.388	124.366	-3,1%
Comú de La Massana	355.370	223.495	-37,1%
Comú d'Andorra la Vella	291.675	303.698	4,1%
Comú de Sant Julià de Lòria	65.690	74.897	14,0%
Comú d'Escaldes-Engordany	596.633	603.070	1,1%
<u>S.1314 Fons de la seguretat social</u>	<u>2.326.891</u>	<u>2.568.482</u>	<u>10,4%</u>
Caixa Andorrana de Seguretat Social (CASS)	10.000	1.000	-90,0%
Fons de Reserva de Jubilació	2.316.891	2.567.482	10,8%
TOTAL	71.387.294	48.792.055	-31,7%

Pressupost del Sector públic per a l'exercici 2023

PRESSUPOST D'INGRESSOS PATRIMONIALS (€)	2018	2019	2020	2021	2022	2023
S.11 Societats no financeres	5.782.790	6.032.236	6.719.703	5.238.351	5.519.008	5.331.231
<u>S.11001 Públiques</u>	<u>5.782.790</u>	<u>6.032.236</u>	<u>6.719.703</u>	<u>5.238.351</u>	<u>5.519.008</u>	<u>5.331.231</u>
Andorra Telecom, SAU	690.134	1.029.736	1.376.831	241.711	380.843	245.686
Forces Elèctriques d'Andorra (FEDA)	165.856	75.700	416.072	69.840	210.964	158.344
Ramaders d'Andorra, SA	0	0	0	0	0	0
Centre de Tractament de Residus d'Andorra, SA (CTRA, SA)	4.926.800	4.926.800	4.926.800	4.926.800	4.926.800	4.926.800
FEDA Solucions SAU	0	0	0	0	400	400
Capçalera d'Infraestructures Energètiques SAU (FEDA Ecoterm)	0	0	0	0	0	0
Digital, SAU	0	0	0	0	0	0
S.12 Institucions financeres	377.990	971.339	1.273.304	314.870	167.423	914.699
<u>S.12601 Auxiliars financeres</u>	<u>377.990</u>	<u>971.339</u>	<u>1.273.304</u>	<u>314.870</u>	<u>167.423</u>	<u>914.699</u>
Autoritat Financera Andorrana (AFA)	377.990	971.339	1.273.304	314.870	167.423	914.699
S.13 Administracions públiques	47.973.214	49.468.919	52.571.902	34.150.088	65.700.864	42.546.126
<u>S.1311a Administració central</u>	<u>32.940.007</u>	<u>33.734.023</u>	<u>36.326.684</u>	<u>20.217.847</u>	<u>48.871.510</u>	<u>23.786.094</u>
Govern d'Andorra	32.940.007	33.659.145	36.246.684	20.137.847	26.791.510	23.786.094
Agència Estatal de Resolució d'entitats Bancàries (AREB)	0	74.878	80.000	80.000	22.080.000	0
<u>S.1311b Adm. central (Institucions sense finalitat de lucre)</u>	<u>66.153</u>	<u>67.518</u>	<u>94.470</u>	<u>84.470</u>	<u>86.108</u>	<u>780.674</u>
Servei Andorrà d'atenció Sanitària (SAAS)	0	0	0	0	0	0
Escola de Formació de Professions Esportives i de Muntanya (EFPEM)	0	0	0	0	0	0
Institut d'Estudis Andorrans (IEA)	0	0	0	0	0	0
Universitat d'Andorra (UdA)	6.752	6.924	7.284	7.284	6.250	12.312
Fòrum Nacional de la Joventut d'Andorra (FNJA)	0	0	0	0	0	0
Societat de Drets d'Autor i Drets Veïns (SDADV)	0	0	0	0	0	682.190
Consell Regulador Andorrà del Joc (CRAJ)	0	0	0	0	0	0
Agència Andorrana Antidopatge (AGAD)	0	0	0	0	0	0
Tribunal Constitucional	0	0	0	0	0	0
Consell Superior de la Justícia	0	0	0	0	0	0
Consell General	59.401	60.594	60.828	50.828	53.500	59.500
Agència de protecció de dades (APDA)	0	0	0	0	0	0
Raonador del Ciutadà	0	0	0	0	0	0
Tribunal de Comptes	0	0	0	0	0	0
Agència de Qualitat de l'Ensenyament Sup. d'Andorra (AQUA)	0	0	0	0	0	0
Cambra de Comerç, Indústria i Serveis d'Andorra	0	0	26.358	26.358	26.358	26.672
Institut Nacional de l'Habitatge	0	0	0	0	0	0
Institut Andorrà de les Dones	0	0	0	0	0	0
<u>S.1311c Adm. central (Stats. públiques no de mercat)</u>	<u>1.404.794</u>	<u>1.593.294</u>	<u>1.792.000</u>	<u>1.842.000</u>	<u>2.497.200</u>	<u>2.903.250</u>
Ràdio i Televisió d'Andorra, SA (RTVA,SA)	0	0	0	0	0	0
Andorra Turisme, SAU	1.404.794	1.593.294	1.792.000	1.842.000	1.642.000	2.155.000
Andorra Desenvolupament i Inversió, SAU (ADI, SAU)	0	0	0	0	855.200	748.250
<u>S.1313 Administració Local</u>	<u>11.393.871</u>	<u>11.818.152</u>	<u>12.064.850</u>	<u>9.847.874</u>	<u>11.919.155</u>	<u>12.507.626</u>
Comú de Canillo	2.083.081	2.385.215	2.410.900	621.625	2.127.750	2.307.700
Comú d'Encamp	7.226.279	7.859.675	8.424.932	7.963.933	8.353.649	8.870.400
Comú d'Ordino	804.164	100.008	100.733	105.627	128.388	124.366
Comú de La Massana	182.117	230.491	274.657	311.483	355.370	223.495
Comú d'Andorra la Vella	365.543	428.751	354.789	254.494	291.675	303.698
Comú de Sant Julià de Lòria	52.600	40.100	54.190	54.190	65.690	74.897
Comú d'Escaldes-Engordany	680.088	773.912	444.648	536.521	596.633	603.070
<u>S.1314 Fons de la seguretat social</u>	<u>2.168.389</u>	<u>2.255.931</u>	<u>2.293.899</u>	<u>2.157.898</u>	<u>2.326.891</u>	<u>2.568.482</u>
Caixa Andorrana de Seguretat Social (CASS)	10.000	10.000	30.000	10.000	10.000	1.000
Fons de Reserva de Jubilació	2.158.389	2.245.931	2.263.899	2.147.898	2.316.891	2.567.482
TOTAL	54.133.994	56.472.493	60.564.909	39.703.309	71.387.294	48.792.055

Pressupost del Sector públic per a l'exercici 2023

Variacions interanuals (Ingressos patrimonials)	2018	2019	2020	2021	2022	2023
S.11 Societats no financeres	4,4%	4,3%	11,4%	-22,0%	5,4%	-3,4%
<u>S.11001 Públiques</u>	<u>4,4%</u>	<u>4,3%</u>	<u>11,4%</u>	<u>-22,0%</u>	<u>5,4%</u>	<u>-3,4%</u>
Andorra Telecom, SAU	14,4%	49,2%	33,7%	-82,4%	57,6%	-35,5%
Forces Elèctriques d'Andorra (FEDA)	1558,6%	-54,4%	449,6%	-83,2%	202,1%	-24,9%
Ramaders d'Andorra, SA	-	-	-	-	-	-
Centre de Tractament de Residus d'Andorra, SA (CTRA, SA)	0,0%	0,0%	0,0%	0,0%	0,0%	0,0%
FEDA Solucions SAU	-	-	-	-	-	0,0%
Capçalera d'Infraestructures Energètiques SAU (FEDA Ecoterm)	-	-	-	-	-	-
Diquital, SAU	-	-	-	-	-	-
S.12 Institucions financeres	3,0%	157,0%	31,1%	-75,3%	-46,8%	446,3%
<u>S.12601 Auxiliars financeres</u>	<u>3,0%</u>	<u>157,0%</u>	<u>31,1%</u>	<u>-75,3%</u>	<u>-46,8%</u>	<u>446,3%</u>
Autoritat Financera Andorrana (AFA)	3,0%	157,0%	31,1%	-75,3%	-46,8%	446,3%
S.13 Administracions públiques	-10,1%	3,1%	6,3%	-35,0%	92,4%	-35,2%
<u>S.1311a Administració central</u>	<u>-14,5%</u>	<u>2,4%</u>	<u>7,7%</u>	<u>-44,3%</u>	<u>141,7%</u>	<u>-51,3%</u>
Govern d'Andorra	-5,9%	2,2%	7,7%	-44,4%	33,0%	-11,2%
Agència Estatal de Resolució d'entitats Bancàries (AREB)	-100,0%	-	6,8%	0,0%	27500,0%	-100,0%
<u>S.1311b Adm. central (Institucions sense finalitat de lucre)</u>	<u>-6,3%</u>	<u>2,1%</u>	<u>39,9%</u>	<u>-10,6%</u>	<u>1,9%</u>	<u>806,6%</u>
Servei Andorrà d'atenció Sanitària (SAAS)	-	-	-	-	-	-
Escola de Formació de Professions Esportives i de Muntanya (EFPEM)	-	-	-	-	-	-
Institut d'Estudis Andorrans (IEA)	-	-	-	-	-	-
Universitat d'Andorra (UdA)	-56,4%	2,5%	5,2%	0,0%	-14,2%	97,0%
Fòrum Nacional de la Joventut d'Andorra (FNJA)	-	-	-	-	-	-
Societat de Drets d'Autor i Drets Veïns (SDADV)	-	-	-	-	-	-
Consell Regulador Andorrà del Joc (CRAJ)	-	-	-	-	-	-
Agència Andorrana Antidopatge (AGAD)	-	-	-	-	-	-
Tribunal Constitucional	-	-	-	-	-	-
Consell Superior de la Justícia	-	-	-	-	-	-
Consell General	7,7%	2,0%	0,4%	-16,4%	5,3%	11,2%
Agència de protecció de dades (APDA)	-	-	-	-	-	-
Raonador del Ciutadà	-	-	-	-	-	-
Tribunal de Comptes	-	-	-	-	-	-
Agència de Qualit. de l'Enseny. Sup. d'Andorra (AQUA)	-	-	-	-	-	-
Cambra de Comerç, Indústria i Serveis d'Andorra	-	-	-	0,0%	0,0%	1,2%
Institut Nacional de l'Habitatge	-	-	-	-	-	-
Institut Andorrà de les Dones	-	-	-	-	-	-
<u>S.1311c Adm. central (Stats. públiques no de mercat)</u>	<u>2,6%</u>	<u>13,4%</u>	<u>12,5%</u>	<u>2,8%</u>	<u>35,6%</u>	<u>16,3%</u>
Ràdio i Televisió d'Andorra, SA (RTVA,SA)	-	-	-	-	-	-
Andorra Turisme, SAU	2,6%	13,4%	12,5%	2,8%	-10,9%	31,2%
Andorra Desenvolupament i Inversió, SAU (ADI, SAU)	-	-	-	-	-	-12,5%
<u>S.1313 Administració Local</u>	<u>2,2%</u>	<u>3,7%</u>	<u>2,1%</u>	<u>-18,4%</u>	<u>21,0%</u>	<u>4,9%</u>
Comú de Canillo	0,0%	14,5%	1,1%	-74,2%	242,3%	8,5%
Comú d'Encamp	3,9%	8,8%	7,2%	-5,5%	4,9%	6,2%
Comú d'Ordino	-19,9%	-87,6%	0,7%	4,9%	21,5%	-3,1%
Comú de La Massana	41,6%	26,6%	19,2%	13,4%	14,1%	-37,1%
Comú d'Andorra la Vella	6,9%	17,3%	-17,3%	-28,3%	14,6%	4,1%
Comú de Sant Julià de Lòria	0,0%	-23,8%	35,1%	0,0%	21,2%	14,0%
Comú d'Escaldes-Engordany	15,1%	13,8%	-42,5%	20,7%	11,2%	1,1%
<u>S.1314 Fons de la seguretat social</u>	<u>-3,8%</u>	<u>4,0%</u>	<u>1,7%</u>	<u>-5,9%</u>	<u>7,8%</u>	<u>10,4%</u>
Caixa Andorrana de Seguretat Social (CASS)	-16,7%	0,0%	200,0%	-66,7%	0,0%	-90,0%
Fons de Reserva de Jubilació	-3,7%	4,1%	0,8%	-5,1%	7,9%	10,8%
TOTAL	-8,7%	4,3%	7,2%	-34,4%	79,8%	-31,7%

Pressupost del Sector públic per a l'exercici 2023

3.2.6 Ingressos d'alineació d'inversions reals (capítol 6)

PRESSUPOST D'INGRESSOS D'ALIENACIONS D'INVERSIONS REALS (€)	2022	2023	Var %
S.11 Societats no financeres	0	0	-
<u>S.11001 Públiques</u>	<u>0</u>	<u>0</u>	<u>-</u>
Andorra Telecom, SAU	0	0	-
Forces Elèctriques d'Andorra (FEDA)	0	0	-
Ramaders d'Andorra, SA	0	0	-
Centre de Tractament de Residus d'Andorra, SA (CTRA, SA)	0	0	-
FEDA Solucions SAU	0	0	-
Capçalera d'Infraestructures Energètiques SAU (FEDA Ecoterm)	0	0	-
Diqital, SAU	0	0	-
S.12 Institucions financeres	0	0	-
<u>S.12601 Auxiliars financeres</u>	<u>0</u>	<u>0</u>	<u>-</u>
Autoritat Financera Andorrana (AFA)	0	0	-
S.13 Administracions públiques	487.442	4.185	-99,1%
<u>S.1311a Administració central</u>	<u>5.441</u>	<u>4.184</u>	<u>-23,1%</u>
Govern d'Andorra	5.441	4.184	-23,1%
Agència Estatal de Resolució d'entitats Bancàries (AREB)	0	0	-
<u>S.1311b Adm. central (Institucions sense finalitat de lucre)</u>	<u>0</u>	<u>0</u>	<u>-</u>
Servei Andorrà d'atenció Sanitària (SAAS)	0	0	-
Escola de Formació de Professions Esportives i de Muntanya (EFPEM)	0	0	-
Institut d'Estudis Andorrans (IEA)	0	0	-
Universitat d'Andorra (UdA)	0	0	-
Fòrum Nacional de la Joventut d'Andorra (FNJA)	0	0	-
Societat de Drets d'Autor i Drets Veïns (SDADV)	0	0	-
Consell Regulador Andorrà del Joc (CRAJ)	0	0	-
Agència Andorrana Antidopatge (AGAD)	0	0	-
Tribunal Constitucional	0	0	-
Consell Superior de la Justícia	0	0	-
Consell General	0	0	-
Agència de protecció de dades (APDA)	0	0	-
Raonador del Ciutadà	0	0	-
Tribunal de Comptes	0	0	-
Agència de Qualit. de l'Enseny. Sup. d'Andorra (AQUA)	0	0	-
Cambra de Comerç, Indústria i Serveis d'Andorra	0	0	-
Institut Nacional de l'Habitatge	0	0	-
Institut Andorrà de les Dones	0	0	-
<u>S.1311c Adm. central (Stats. públiques no de mercat)</u>	<u>0</u>	<u>0</u>	<u>-</u>
Ràdio i Televisió d'Andorra, SA (RTVA,SA)	0	0	-
Andorra Turisme, SAU	0	0	-
Andorra Desenvolupament i Inversió, SAU (ADI, SAU)	0	0	-
<u>S.1313 Administració Local</u>	<u>482.001</u>	<u>1</u>	<u>-100,0%</u>
Comú de Canillo	482.000	0	-100,0%
Comú d'Encamp	1	1	0,0%
Comú d'Ordino	0	0	-
Comú de La Massana	0	0	-
Comú d'Andorra la Vella	0	0	-
Comú de Sant Julià de Lòria	0	0	-
Comú d'Escaldes-Engordany	0	0	-
<u>S.1314 Fons de la seguretat social</u>	<u>0</u>	<u>0</u>	<u>-</u>
Caixa Andorrana de Seguretat Social (CASS)	0	0	-
Fons de Reserva de Jubilació	0	0	-
TOTAL	487.442	4.185	-99,1%

Pressupost del Sector públic per a l'exercici 2023

PRESSUPOST D'INGRESSOS D'ALIENACIONS D'INVERSIONS REALS (€)	2018	2019	2020	2021	2022	2023
S.11 Societats no financeres	0	19.618.199	0	0	0	0
<u>S.11001 Públiques</u>	<u>0</u>	<u>19.618.199</u>	<u>0</u>	<u>0</u>	<u>0</u>	<u>0</u>
Andorra Telecom, SAU	0	0	0	0	0	0
Forces Elèctriques d'Andorra (FEDA)	0	19.618.199	0	0	0	0
Ramaders d'Andorra, SA	0	0	0	0	0	0
Centre de Tractament de Residus d'Andorra, SA (CTRA, SA)	0	0	0	0	0	0
FEDA Solucions SAU	0	0	0	0	0	0
Capçalera d'Infraestructures Energètiques SAU (FEDA Ecoterm)	0	0	0	0	0	0
Diqital, SAU	0	0	0	0	0	0
S.12 Institucions financeres	0	0	0	0	0	0
<u>S.12601 Auxiliars financeres</u>	<u>0</u>	<u>0</u>	<u>0</u>	<u>0</u>	<u>0</u>	<u>0</u>
Autoritat Financera Andorrana (AFA)	0	0	0	0	0	0
S.13 Administracions públiques	482.051	482.051	482.001	492.001	487.442	4.185
<u>S.1311a Administració central</u>	<u>0</u>	<u>0</u>	<u>0</u>	<u>10.000</u>	<u>5.441</u>	<u>4.184</u>
Govern d'Andorra	0	0	0	10.000	5.441	4.184
Agència Estatal de Resolució d'entitats Bancàries (AREB)	0	0	0	0	0	0
<u>S.1311b Adm. central (Institucions sense finalitat de lucre)</u>	<u>0</u>	<u>0</u>	<u>0</u>	<u>0</u>	<u>0</u>	<u>0</u>
Servei Andorrà d'atenció Sanitària (SAAS)	0	0	0	0	0	0
Escola de Formació de Professions Esportives i de Muntanya (EFPEM)	0	0	0	0	0	0
Institut d'Estudis Andorrans (IEA)	0	0	0	0	0	0
Universitat d'Andorra (UdA)	0	0	0	0	0	0
Fòrum Nacional de la Joventut d'Andorra (FNJA)	0	0	0	0	0	0
Societat de Drets d'Autor i Drets Veïns (SDADV)	0	0	0	0	0	0
Consell Regulador Andorrà del Joc (CRAJ)	0	0	0	0	0	0
Agència Andorrana Antidopatge (AGAD)	0	0	0	0	0	0
Tribunal Constitucional	0	0	0	0	0	0
Consell Superior de la Justícia	0	0	0	0	0	0
Consell General	0	0	0	0	0	0
Agència de protecció de dades (APDA)	0	0	0	0	0	0
Raonador del Ciutadà	0	0	0	0	0	0
Tribunal de Comptes	0	0	0	0	0	0
Agència de Qualit. de l'Enseny. Sup. d'Andorra (AQUA)	0	0	0	0	0	0
Cambrà de Comerç, Indústria i Serveis d'Andorra	0	0	0	0	0	0
Institut Nacional de l'Habitatge	0	0	0	0	0	0
Institut Andorrà de les Dones	0	0	0	0	0	0
<u>S.1311c Adm. central (Stats. públiques no de mercat)</u>	<u>0</u>	<u>0</u>	<u>0</u>	<u>0</u>	<u>0</u>	<u>0</u>
Ràdio i Televisió d'Andorra, SA (RTVA,SA)	0	0	0	0	0	0
Andorra Turisme, SAU	0	0	0	0	0	0
Andorra Desenvolupament i Inversió, SAU (ADI, SAU)	0	0	0	0	0	0
<u>S.1313 Administració Local</u>	<u>482.051</u>	<u>482.051</u>	<u>482.001</u>	<u>482.001</u>	<u>482.001</u>	<u>1</u>
Comú de Canillo	482.050	482.050	482.000	482.000	482.000	0
Comú d'Encamp	1	1	1	1	1	1
Comú d'Ordino	0	0	0	0	0	0
Comú de La Massana	0	0	0	0	0	0
Comú d'Andorra la Vella	0	0	0	0	0	0
Comú de Sant Julià de Lòria	0	0	0	0	0	0
Comú d'Escaldes-Engordany	0	0	0	0	0	0
<u>S.1314 Fons de la seguretat social</u>	<u>0</u>	<u>0</u>	<u>0</u>	<u>0</u>	<u>0</u>	<u>0</u>
Caixa Andorrana de Seguretat Social (CASS)	0	0	0	0	0	0
Fons de Reserva de Jubilació	0	0	0	0	0	0
TOTAL	482.051	20.100.250	482.001	492.001	487.442	4.185

Pressupost del Sector públic per a l'exercici 2023

PRESSUPOST D'INGRESSOS D'ALIENACIONS D'INVERSIONS REALS (€)	2018	2019	2020	2021	2022	2023
S.11 Societats no financeres	0	19.618.199	0	0	0	0
<u>S.11001 Públiques</u>	<u>0</u>	<u>19.618.199</u>	<u>0</u>	<u>0</u>	<u>0</u>	<u>0</u>
Andorra Telecom, SAU	0	0	0	0	0	0
Forces Elèctriques d'Andorra (FEDA)	0	19.618.199	0	0	0	0
Ramaders d'Andorra, SA	0	0	0	0	0	0
Centre de Tractament de Residus d'Andorra, SA (CTRA, SA)	0	0	0	0	0	0
FEDA Solucions SAU	0	0	0	0	0	0
Capçalera d'Infraestructures Energètiques SAU (FEDA Ecoterm)	0	0	0	0	0	0
Diquital, SAU	0	0	0	0	0	0
S.12 Institucions financeres	0	0	0	0	0	0
<u>S.12601 Auxiliars financeres</u>	<u>0</u>	<u>0</u>	<u>0</u>	<u>0</u>	<u>0</u>	<u>0</u>
Autoritat Financera Andorrana (AFA)	0	0	0	0	0	0
S.13 Administracions públiques	482.051	482.051	482.001	492.001	487.442	4.185
<u>S.1311a Administració central</u>	<u>0</u>	<u>0</u>	<u>0</u>	<u>10.000</u>	<u>5.441</u>	<u>4.184</u>
Govern d'Andorra	0	0	0	10.000	5.441	4.184
Agència Estatal de Resolució d'entitats Bancàries (AREB)	0	0	0	0	0	0
<u>S.1311b Adm. central (Institucions sense finalitat de lucre)</u>	<u>0</u>	<u>0</u>	<u>0</u>	<u>0</u>	<u>0</u>	<u>0</u>
Servei Andorrà d'atenció Sanitària (SAAS)	0	0	0	0	0	0
Escola de Formació de Professions Esportives i de Muntanya (EFPEM)	0	0	0	0	0	0
Institut d'Estudis Andorrans (IEA)	0	0	0	0	0	0
Universitat d'Andorra (UdA)	0	0	0	0	0	0
Fòrum Nacional de la Joventut d'Andorra (FNJA)	0	0	0	0	0	0
Societat de Drets d'Autor i Drets Veïns (SDADV)	0	0	0	0	0	0
Consell Regulador Andorrà del Joc (CRAJ)	0	0	0	0	0	0
Agència Andorrana Antidopatge (AGAD)	0	0	0	0	0	0
Tribunal Constitucional	0	0	0	0	0	0
Consell Superior de la Justícia	0	0	0	0	0	0
Consell General	0	0	0	0	0	0
Agència de protecció de dades (APDA)	0	0	0	0	0	0
Raonador del Ciutadà	0	0	0	0	0	0
Tribunal de Comptes	0	0	0	0	0	0
Agència de Qualitat de l'Enseny. Sup. d'Andorra (AQUA)	0	0	0	0	0	0
Cambra de Comerç, Indústria i Serveis d'Andorra	0	0	0	0	0	0
Institut Nacional de l'Habitatge	0	0	0	0	0	0
Institut Andorrà de les Dones	0	0	0	0	0	0
<u>S.1311c Adm. central (Stats. públiques no de mercat)</u>	<u>0</u>	<u>0</u>	<u>0</u>	<u>0</u>	<u>0</u>	<u>0</u>
Ràdio i Televisió d'Andorra, SA (RTVA,SA)	0	0	0	0	0	0
Andorra Turisme, SAU	0	0	0	0	0	0
Andorra Desenvolupament i Inversió, SAU (ADI, SAU)	0	0	0	0	0	0
<u>S.1313 Administració Local</u>	<u>482.051</u>	<u>482.051</u>	<u>482.001</u>	<u>482.001</u>	<u>482.001</u>	<u>1</u>
Comú de Canillo	482.050	482.050	482.000	482.000	482.000	0
Comú d'Encamp	1	1	1	1	1	1
Comú d'Ordino	0	0	0	0	0	0
Comú de La Massana	0	0	0	0	0	0
Comú d'Andorra la Vella	0	0	0	0	0	0
Comú de Sant Julià de Lòria	0	0	0	0	0	0
Comú d'Escaldes-Engordany	0	0	0	0	0	0
<u>S.1314 Fons de la seguretat social</u>	<u>0</u>	<u>0</u>	<u>0</u>	<u>0</u>	<u>0</u>	<u>0</u>
Caixa Andorrana de Seguretat Social (CASS)	0	0	0	0	0	0
Fons de Reserva de Jubilació	0	0	0	0	0	0
TOTAL	482.051	20.100.250	482.001	492.001	487.442	4.185

Pressupost del Sector públic per a l'exercici 2023

Variacions interanuals (Alienació d'inversions reals)	2018	2019	2020	2021	2022	2023
S.11 Societats no financeres	-	-	-100,0%	-	-	-
S.11001 Públiques	=	=	-100,0%	=	=	=
Andorra Telecom, SAU	-	-	-	-	-	-
Forces Elèctriques d'Andorra (FEDA)	-	-	-100,0%	-	-	-
Ramaders d'Andorra, SA	-	-	-	-	-	-
Centre de Tractament de Residus d'Andorra, SA (CTRA, SA)	-	-	-	-	-	-
FEDA Solucions SAU	-	-	-	-	-	-
Capçalera d'Infraestructures Energètiques SAU (FEDA Ecoterm)	-	-	-	-	-	-
Diqutital, SAU	-	-	-	-	-	-
S.12 Institucions financeres	-	-	-	-	-	-
S.12601 Auxiliars financeres	=	=	=	=	=	=
Autoritat Financera Andorrana (AFA)	-	-	-	-	-	-
S.13 Administracions públiques	0,0%	0,0%	0,0%	2,1%	-0,9%	-99,1%
S.1311a Administració central	=	=	=	=	-45,6%	-23,1%
Govern d'Andorra	-	-	-	-	-45,6%	-23,1%
Agència Estatal de Resolució d'entitats Bancàries (AREB)	-	-	-	-	-	-
S.1311b Adm. central (Institucions sense finalitat de lucre)	=	=	=	=	=	=
Servei Andorrà d'atenció Sanitària (SAAS)	-	-	-	-	-	-
Escola de Formació de Professions Esportives i de Muntanya (EFPEM)	-	-	-	-	-	-
Institut d'Estudis Andorrans (IEA)	-	-	-	-	-	-
Universitat d'Andorra (UdA)	-	-	-	-	-	-
Fòrum Nacional de la Joventut d'Andorra (FNJA)	-	-	-	-	-	-
Societat de Drets d'Autor i Drets Veïns (SDADV)	-	-	-	-	-	-
Consell Regulador Andorrà del Joc (CRAJ)	-	-	-	-	-	-
Agència Andorrana Antidopatge (AGAD)	-	-	-	-	-	-
Tribunal Constitucional	-	-	-	-	-	-
Consell Superior de la Justícia	-	-	-	-	-	-
Consell General	-	-	-	-	-	-
Agència de protecció de dades (APDA)	-	-	-	-	-	-
Raonador del Ciutadà	-	-	-	-	-	-
Tribunal de Comptes	-	-	-	-	-	-
Agència de Qualit. de l'Enseny. Sup. d'Andorra (AQUA)	-	-	-	-	-	-
Cambra de Comerç, Indústria i Serveis d'Andorra	-	-	-	-	-	-
Institut Nacional de l'Habitatge	-	-	-	-	-	-
Institut Andorrà de les Dones	-	-	-	-	-	-
S.1311c Adm. central (Stats. públiques no de mercat)	=	=	=	=	=	=
Ràdio i Televisió d'Andorra, SA (RTVA,SA)	-	-	-	-	-	-
Andorra Turisme, SAU	-	-	-	-	-	-
Andorra Desenvolupament i Inversió, SAU (ADI, SAU)	-	-	-	-	-	-
S.1313 Administració Local	0,0%	0,0%	0,0%	0,0%	0,0%	-100,0%
Comú de Canillo	0,0%	0,0%	0,0%	0,0%	0,0%	-100,0%
Comú d'Encamp	-	0,0%	0,0%	0,0%	0,0%	0,0%
Comú d'Ordino	-	-	-	-	-	-
Comú de La Massana	-	-	-	-	-	-
Comú d'Andorra la Vella	-	-	-	-	-	-
Comú de Sant Julià de Lòria	-	-	-	-	-	-
Comú d'Escaldes-Engordany	-	-	-	-	-	-
S.1314 Fons de la seguretat social	=	=	=	=	=	=
Caixa Andorrana de Seguretat Social (CASS)	-	-	-	-	-	-
Fons de Reserva de Jubilació	-	-	-	-	-	-
TOTAL	0,0%	4069,7%	-97,6%	2,1%	-0,9%	-99,1%

Pressupost del Sector públic per a l'exercici 2023

3.2.7 Ingressos de transferències de capital (capítol 7)

PRESSUPOST D'INGRESSOS DE TRANSFERÈNCIES DE CAPITAL (€)	2022	2023	Var %
S.11 Societats no financeres	0	0	-
<u>S.11001 Públiques</u>	<u>0</u>	<u>0</u>	<u>-</u>
Andorra Telecom, SAU	0	0	-
Forces Elèctriques d'Andorra (FEDA)	0	0	-
Ramaders d'Andorra, SA	0	0	-
Centre de Tractament de Residus d'Andorra, SA (CTRA, SA)	0	0	-
FEDA Solucions SAU	0	0	-
Capçalera d'Infraestructures Energètiques SAU (FEDA Ecoterm)	0	0	-
Diquital, SAU	0	0	-
S.12 Institucions financers	0	0	-
<u>S.12601 Auxiliars financeres</u>	<u>0</u>	<u>0</u>	<u>-</u>
Autoritat Financera Andorrana (AFA)	0	0	-
S.13 Administracions públiques	49.510.485	60.047.182	21,3%
<u>S.1311a Administració central</u>	<u>30.000</u>	<u>0</u>	<u>-100,0%</u>
Govern d'Andorra	0	0	-
Agència Estatal de Resolució d'entitats Bancàries (AREB)	30.000	0	-100,0%
<u>S.1311b Adm. central (Institucions sense finalitat de lucre)</u>	<u>2.576.714</u>	<u>2.778.611</u>	<u>7,8%</u>
Servei Andorrà d'atenció Sanitària (SAAS)	2.070.000	2.397.400	15,8%
Escola de Formació de Professions Esportives i de Muntanya (EFPEM)	1.785	1.178	-34,0%
Institut d'Estudis Andorrans (IEA)	2.633	0	-100,0%
Universitat d'Andorra (UdA)	78.204	0	-100,0%
Fòrum Nacional de la Joventut d'Andorra (FNJA)	0	0	-
Societat de Drets d'Autor i Drets Veïns (SDADV)	0	0	-
Consell Regulador Andorrà del Joc (CRAJ)	0	0	-
Agència Andorrana Antidopatge (AGAD)	1.400	700	-50,0%
Tribunal Constitucional	0	0	-
Consell Superior de la Justícia	207.480	104.000	-49,9%
Consell General	73.356	71.229	-2,9%
Agència de protecció de dades (APDA)	26.000	14.000	-46,2%
Raonador del Ciutadà	24.491	16.164	-34,0%
Tribunal de Comptes	14.315	32.015	123,6%
Agència de Qualitat de l'Enseny. Sup. d'Andorra (AQUA)	8.550	9.050	5,8%
Cambra de Comerç, Indústria i Serveis d'Andorra	0	0	-
Institut Nacional de l'Habitatge	68.500	125.000	82,5%
Institut Andorrà de les Dones	0	7.875	-
<u>S.1311c Adm. central (Stats. públiques no de mercat)</u>	<u>319.926</u>	<u>374.885</u>	<u>17,2%</u>
Ràdio i Televisió d'Andorra, SA (RTVA,SA)	290.030	355.093	22,4%
Andorra Turisme, SAU	20.896	13.792	-34,0%
Andorra Desenvolupament i Inversió, SAU (ADI, SAU)	9.000	6.000	-33,3%
<u>S.1313 Administració Local</u>	<u>27.693.804</u>	<u>34.943.187</u>	<u>26,2%</u>
Comú de Canillo	5.350.880	6.160.000	15,1%
Comú d'Encamp	7.008.579	6.826.677	-2,6%
Comú d'Ordino	1.193.936	3.401.676	184,9%
Comú de La Massana	2.288.963	2.404.082	5,0%
Comú d'Andorra la Vella	8.525.342	9.165.589	7,5%
Comú de Sant Julià de Lòria	2.525.198	2.661.415	5,4%
Comú d'Escaldes-Engordany	800.907	4.323.748	439,9%
<u>S.1314 Fons de la seguretat social</u>	<u>18.890.041</u>	<u>21.950.500</u>	<u>16,2%</u>
Caixa Andorrana de Seguretat Social (CASS)	0	0	-
Fons de Reserva de Jubilació	18.890.041	21.950.500	16,2%
TOTAL	49.510.485	60.047.182	21,3%

Pressupost del Sector públic per a l'exercici 2023

PRESSUPOST D'INGRESSOS DE TRANSFERÈNCIES DE CAPITAL (€)	2022	2023	Var %
S.11 Societats no financeres	0	0	-
<u>S.11001 Públiques</u>	<u>0</u>	<u>0</u>	<u>-</u>
Andorra Telecom, SAU	0	0	-
Forces Elèctriques d'Andorra (FEDA)	0	0	-
Ramaders d'Andorra, SA	0	0	-
Centre de Tractament de Residus d'Andorra, SA (CTRA, SA)	0	0	-
FEDA Solucions SAU	0	0	-
Capçalera d'Infraestructures Energètiques SAU (FEDA Ecoterm)	0	0	-
Diquital, SAU	0	0	-
S.12 Institucions financeres	0	0	-
<u>S.12601 Auxiliars financeres</u>	<u>0</u>	<u>0</u>	<u>-</u>
Autoritat Financera Andorrana (AFA)	0	0	-
S.13 Administracions públiques	49.510.485	60.047.182	21,3%
<u>S.1311a Administració central</u>	<u>30.000</u>	<u>0</u>	<u>-100,0%</u>
Govern d'Andorra	0	0	-
Agència Estatal de Resolució d'entitats Bancàries (AREB)	30.000	0	-100,0%
<u>S.1311b Adm. central (Institucions sense finalitat de lucre)</u>	<u>2.576.714</u>	<u>2.778.611</u>	<u>7,8%</u>
Servei Andorrà d'atenció Sanitària (SAAS)	2.070.000	2.397.400	15,8%
Escola de Formació de Professions Esportives i de Muntanya (EFPEM)	1.785	1.178	-34,0%
Institut d'Estudis Andorrans (IEA)	2.633	0	-100,0%
Universitat d'Andorra (UdA)	78.204	0	-100,0%
Fòrum Nacional de la Joventut d'Andorra (FNJA)	0	0	-
Societat de Drets d'Autor i Drets Veïns (SDADV)	0	0	-
Consell Regulador Andorrà del Joc (CRAJ)	0	0	-
Agència Andorrana Antidopatge (AGAD)	1.400	700	-50,0%
Tribunal Constitucional	0	0	-
Consell Superior de la Justícia	207.480	104.000	-49,9%
Consell General	73.356	71.229	-2,9%
Agència de protecció de dades (APDA)	26.000	14.000	-46,2%
Raonador del Ciutadà	24.491	16.164	-34,0%
Tribunal de Comptes	14.315	32.015	123,6%
Agència de Qualit. de l'Enseny. Sup. d'Andorra (AQUA)	8.550	9.050	5,8%
Cambra de Comerç, Indústria i Serveis d'Andorra	0	0	-
Institut Nacional de l'Habitatge	68.500	125.000	82,5%
Institut Andorrà de les Dones	0	7.875	-
<u>S.1311c Adm. central (Stats. públiques no de mercat)</u>	<u>319.926</u>	<u>374.885</u>	<u>17,2%</u>
Ràdio i Televisió d'Andorra, SA (RTVA,SA)	290.030	355.093	22,4%
Andorra Turisme, SAU	20.896	13.792	-34,0%
Andorra Desenvolupament i Inversió, SAU (ADI, SAU)	9.000	6.000	-33,3%
<u>S.1313 Administració Local</u>	<u>27.693.804</u>	<u>34.943.187</u>	<u>26,2%</u>
Comú de Canillo	5.350.880	6.160.000	15,1%
Comú d'Encamp	7.008.579	6.826.677	-2,6%
Comú d'Ordino	1.193.936	3.401.676	184,9%
Comú de La Massana	2.288.963	2.404.082	5,0%
Comú d'Andorra la Vella	8.525.342	9.165.589	7,5%
Comú de Sant Julià de Lòria	2.525.198	2.661.415	5,4%
Comú d'Escaldes-Engordany	800.907	4.323.748	439,9%
<u>S.1314 Fons de la seguretat social</u>	<u>18.890.041</u>	<u>21.950.500</u>	<u>16,2%</u>
Caixa Andorrana de Seguretat Social (CASS)	0	0	-
Fons de Reserva de Jubilació	18.890.041	21.950.500	16,2%
TOTAL	49.510.485	60.047.182	21,3%

Pressupost del Sector públic per a l'exercici 2023

PRESSUPOST D'INGRESSOS DE TRANSFERÈNCIES DE CAPITAL (€)	2018	2019	2020	2021	2022	2023
S.11 Societats no financeres	0	0	0	0	0	0
S.11001 Públiques	0	0	0	0	0	0
Andorra Telecom, SAU	0	0	0	0	0	0
Forces Elèctriques d'Andorra (FEDA)	0	0	0	0	0	0
Ramaders d'Andorra, SA	0	0	0	0	0	0
Centre de Tractament de Residus d'Andorra, SA (CTRA, SA)	0	0	0	0	0	0
FEDA Solucions SAU	0	0	0	0	0	0
Capçalera d'Infraestructures Energètiques SAU (FEDA Ecoterm)	0	0	0	0	0	0
Diquital, SAU	0	0	0	0	0	0
S.12 Institucions financeres	0	0	0	0	0	0
S.12601 Auxiliars financeres	0	0	0	0	0	0
Autoritat Financera Andorrana (AFA)	0	0	0	0	0	0
S.13 Administracions públiques	74.778.419	80.790.659	79.799.494	55.312.820	49.510.485	60.047.182
S.1311a Administració central	0	30.000	30.000	23.100	30.000	0
Govern d'Andorra	0	0	0	0	0	0
Agència Estatal de Resolució d'entitats Bancàries (AREB)	0	30.000	30.000	23.100	30.000	0
S.1311b Adm. central (Institucions sense finalitat de lucre)	2.711.834	3.049.569	3.307.989	2.759.883	2.576.714	2.778.611
Servei Andorrà d'atenció Sanitària (SAAS)	2.384.848	2.890.000	2.865.979	2.498.804	2.070.000	2.397.400
Escola de Formació de Professions Esportives i de Muntanya (EFPEM)	3.000	2.440	2.318	1.785	1.785	1.178
Institut d'Estudis Andorrans (IEA)	3.600	3.600	3.420	2.633	2.633	0
Universitat d'Andorra (UdA)	40.025	40.025	65.025	50.069	78.204	0
Fòrum Nacional de la Joventut d'Andorra (FNJA)	0	0	0	0	0	0
Societat de Drets d'Autor i Drets Veïns (SDADV)	0	0	0	0	0	0
Consell Regulador Andorrà del Joc (CRAJ)	8.486	3.135	3.135	3.135	0	0
Agència Andorrana Antidopatge (AGAD)	1.557	2.050	1.100	750	1.400	700
Tribunal Constitucional	0	0	0	0	0	0
Consell Superior de la Justícia	160.996	3.259	268.300	67.681	207.480	104.000
Consell General	79.492	52.530	49.356	37.513	73.356	71.229
Agència de protecció de dades (APDA)	6.200	5.000	4.750	3.658	26.000	14.000
Raonador del Ciutadà	3.480	33.480	31.806	24.491	24.491	16.164
Tribunal de Comptes	14.800	10.900	10.150	7.815	14.315	32.015
Agència de Qualitat de l'Ensenyament Sup. d'Andorra (AQUA)	5.350	3.150	2.650	1.550	8.550	9.050
Cambrà de Comerç, Indústria i Serveis d'Andorra	0	0	0	0	0	0
Institut Nacional de l'Habitatge	0	0	0	60.000	68.500	125.000
Institut Andorrà de les Dones	0	0	0	0	0	7.875
S.1311c Adm. central (Stats. públiques no de mercat)	391.311	348.226	340.168	322.926	319.926	374.885
Ràdio i Televisió d'Andorra, SA (RTVA,SA)	275.200	275.200	297.030	290.030	290.030	355.093
Andorra Turisme, SAU	35.111	28.566	27.138	20.896	20.896	13.792
Andorra Desenvolupament i Inversió, SAU (ADI, SAU)	81.000	44.460	16.000	12.000	9.000	6.000
S.1313 Administració Local	36.405.505	37.458.270	37.677.866	24.339.758	27.693.804	34.943.187
Comú de Canillo	5.510.716	5.409.294	5.528.000	5.264.000	5.350.880	6.160.000
Comú d'Encamp	8.073.782	7.081.108	8.966.437	6.494.924	7.008.579	6.826.677
Comú d'Ordino	4.371.549	3.153.466	2.724.821	542.357	1.193.936	3.401.676
Comú de La Massana	2.266.777	2.272.495	2.277.333	2.283.163	2.288.963	2.404.082
Comú d'Andorra la Vella	7.993.231	8.595.330	8.454.277	7.742.523	8.525.342	9.165.589
Comú de Sant Julià de Lòria	1.300.000	1.605.708	1.505.545	1.239.713	2.525.198	2.661.415
Comú d'Escaldes-Engordany	6.889.450	9.340.869	8.221.453	773.079	800.907	4.323.748
S.1314 Fons de la seguretat social	35.269.769	39.904.594	38.443.471	27.867.152	18.890.041	21.950.500
Caixa Andorrana de Seguretat Social (CASS)	0	0	0	0	0	0
Fons de Reserva de Jubilació	35.269.769	39.904.594	38.443.471	27.867.152	18.890.041	21.950.500
TOTAL	74.778.419	80.790.659	79.799.494	55.312.820	49.510.485	60.047.182

Pressupost del Sector públic per a l'exercici 2023

Variacions interanuals (Transferències de capital)	2018	2019	2020	2021	2022	2023
S.11 Societats no financeres	-	-	-	-	-	-
<u>S.11001 Públiques</u>	=	=	=	=	=	=
Andorra Telecom, SAU	-	-	-	-	-	-
Forces Elèctriques d'Andorra (FEDA)	-	-	-	-	-	-
Ramaders d'Andorra, SA	-	-	-	-	-	-
Centre de Tractament de Residus d'Andorra, SA (CTRA, SA)	-	-	-	-	-	-
FEDA Solucions SAU	-	-	-	-	-	-
Capçalera d'Infraestructures Energètiques SAU (FEDA Ecoterm)	-	-	-	-	-	-
Digital, SAU	-	-	-	-	-	-
S.12 Institucions financeres	-	-	-	-	-	-
<u>S.12601 Auxiliars financeres</u>	=	=	=	=	=	=
Autoritat Financera Andorrana (AFA)	-	-	-	-	-	-
S.13 Administracions públiques	-0,4%	8,0%	-1,2%	-30,7%	-10,5%	21,3%
<u>S.1311a Administració central</u>	=	=	<u>0,0%</u>	<u>-23,0%</u>	<u>29,9%</u>	<u>-100,0%</u>
Govern d'Andorra	-	-	-	-	-	-
Agència Estatal de Resolució d'entitats Bancàries (AREB)	-	-	0,0%	-23,0%	29,9%	-100,0%
<u>S.1311b Adm. central (Institucions sense finalitat de lucre)</u>	<u>17,2%</u>	<u>12,5%</u>	<u>8,5%</u>	<u>-16,6%</u>	<u>-6,6%</u>	<u>7,8%</u>
Servei Andorrà d'atenció Sanitària (SAAS)	15,2%	21,2%	-0,8%	-12,8%	-17,2%	15,8%
Escola de Formació de Professions Esportives i de Muntanya (EFPEM)	0,0%	-18,7%	-5,0%	-23,0%	0,0%	-34,0%
Institut d'Estudis Andorrans (IEA)	-	0,0%	-5,0%	-23,0%	0,0%	-100,0%
Universitat d'Andorra (UdA)	0,0%	0,0%	62,5%	-23,0%	56,2%	-100,0%
Fòrum Nacional de la Joventut d'Andorra (FNJA)	-	-	-	-	-	-
Societat de Drets d'Autor i Drets Veïns (SDADV)	-	-	-	-	-	-
Consell Regulador Andorrà del Joc (CRAJ)	268,4%	-63,1%	0,0%	0,0%	-100,0%	-
Agència Andorrana Antidopatge (AGAD)	-52,0%	31,7%	-46,3%	-31,8%	86,7%	-50,0%
Tribunal Constitucional	-	-	-	-	-	-
Consell Superior de la Justícia	62,7%	-98,0%	8132,4%	-74,8%	206,6%	-49,9%
Consell General	7,2%	-33,9%	-6,0%	-24,0%	95,5%	-2,9%
Agència de protecció de dades (APDA)	60,5%	-19,4%	-5,0%	-23,0%	610,9%	-46,2%
Raonador del Ciutadà	0,0%	862,1%	-5,0%	-23,0%	0,0%	-34,0%
Tribunal de Comptes	0,0%	-26,4%	-6,9%	-23,0%	83,2%	123,6%
Agència de Qualit. de l'Enseny. Sup. d'Andorra (AQUA)	-	-41,1%	-15,9%	-41,5%	451,6%	5,8%
Cambra de Comerç, Indústria i Serveis d'Andorra	-	-	-	-	-	-
Institut Nacional de l'Habitatge	-	-	-	-	14,2%	82,5%
Institut Andorrà de les Dones	-	-	-	-	-	-
<u>S.1311c Adm. central (Stats. públiques no de mercat)</u>	<u>15,7%</u>	<u>-11,0%</u>	<u>-2,3%</u>	<u>-5,1%</u>	<u>-0,9%</u>	<u>17,2%</u>
Ràdio i Televisió d'Andorra, SA (RTVA,SA)	0,0%	0,0%	7,9%	-2,4%	0,0%	22,4%
Andorra Turisme, SAU	0,0%	-18,6%	-5,0%	-23,0%	0,0%	-34,0%
Andorra Desenvolupament i Inversió, SAU (ADI, SAU)	189,3%	-45,1%	-64,0%	-25,0%	-25,0%	-33,3%
<u>S.1313 Administració Local</u>	<u>-1,7%</u>	<u>2,9%</u>	<u>0,6%</u>	<u>-35,4%</u>	<u>13,8%</u>	<u>26,2%</u>
Comú de Canillo	0,0%	-1,8%	2,2%	-4,8%	1,7%	15,1%
Comú d'Encamp	33,4%	-12,3%	26,6%	-27,6%	7,9%	-2,6%
Comú d'Ordino	12,2%	-27,9%	-13,6%	-80,1%	120,1%	184,9%
Comú de La Massana	0,2%	0,3%	0,2%	0,3%	0,3%	5,0%
Comú d'Andorra la Vella	6,0%	7,5%	-1,6%	-8,4%	10,1%	7,5%
Comú de Sant Julià de Lòria	-77,2%	23,5%	-6,2%	-17,7%	103,7%	5,4%
Comú d'Escaldes-Engordany	13,9%	35,6%	-12,0%	-90,6%	3,6%	439,9%
<u>S.1314 Fons de la seguretat social</u>	<u>-0,4%</u>	<u>13,1%</u>	<u>-3,7%</u>	<u>-27,5%</u>	<u>-32,2%</u>	<u>16,2%</u>
Caixa Andorrana de Seguretat Social (CASS)	-	-	-	-	-	-
Fons de Reserva de Jubilació	-0,4%	13,1%	-3,7%	-27,5%	-32,2%	16,2%
TOTAL	-0,4%	8,0%	-1,2%	-30,7%	-10,5%	21,3%

Pressupost del Sector públic per a l'exercici 2023

3.2.8 Ingressos d'actius financers (capítol 8)

PRESSUPOST D'INGRESSOS D'ACTIUS FINANCERS (€)	2022	2023	Var %
S.11 Societats no financeres	37.253.748	21.142.069	-43,2%
<u>S.11001 Públiques</u>	<u>37.253.748</u>	<u>21.142.069</u>	<u>-43,2%</u>
Andorra Telecom, SAU	19.218.287	12.757.459	-33,6%
Forces Elèctriques d'Andorra (FEDA)	19.532.912	8.402.892	-57,0%
Ramaders d'Andorra, SA	0	0	-
Centre de Tractament de Residus d'Andorra, SA (CTRA, SA)	0	0	-
FEDA Solucions SAU	-276.989	-365.465	31,9%
Capçalera d'Infraestructures Energètiques SAU (FEDA Ecoterm)	-1.220.462	347.184	-128,4%
Diquital, SAU	0	0	-
S.12 Institucions financers	18.187.000	2.927.663	-83,9%
<u>S.12601 Auxiliars financeres</u>	<u>18.187.000</u>	<u>2.927.663</u>	<u>-83,9%</u>
Autoritat Financera Andorrana (AFA)	18.187.000	2.927.663	-83,9%
S.13 Administracions públiques	165.316.733	35.176.512	-78,7%
<u>S.1311a Administració central</u>	<u>152.334.396</u>	<u>20.954.211</u>	<u>-86,2%</u>
Govern d'Andorra	152.334.396	18.627.684	-87,8%
Agència Estatal de Resolució d'entitats Bancàries (AREB)	0	2.326.527	-
<u>S.1311b Adm. central (Institucions sense finalitat de lucre)</u>	<u>2.388.029</u>	<u>2.637.085</u>	<u>10,4%</u>
Servei Andorrà d'atenció Sanitària (SAAS)	0	0	-
Escola de Formació de Professions Esportives i de Muntanya (EFPEM)	20.024	25.618	27,9%
Institut d'Estudis Andorrans (IEA)	0	0	-
Universitat d'Andorra (UdA)	111.500	179.597	61,1%
Fòrum Nacional de la Joventut d'Andorra (FNJA)	0	0	-
Societat de Drets d'Autor i Drets Veïns (SDADV)	0	0	-
Consell Regulador Andorrà del Joc (CRAJ)	0	0	-
Agència Andorrana Antidopatge (AGAD)	900	1.000	11,1%
Tribunal Constitucional	0	120.000	-
Consell Superior de la Justícia	0	0	-
Consell General	1.737.092	1.963.857	13,1%
Agència de protecció de dades (APDA)	165.897	116.008	-30,1%
Raonador del Ciutadà	83.931	87.473	4,2%
Tribunal de Comptes	235.881	143.532	-39,2%
Agència de Qualit. de l'Enseny. Sup. d'Andorra (AQUA)	32.804	0	-100,0%
Cambra de Comerç, Indústria i Serveis d'Andorra	0	0	-
Institut Nacional de l'Habitatge	0	0	-
Institut Andorrà de les Dones	0	0	-
<u>S.1311c Adm. central (Stats. públiques no de mercat)</u>	<u>0</u>	<u>0</u>	<u>=</u>
Ràdio i Televisió d'Andorra, SA (RTVA,SA)	0	0	-
Andorra Turisme, SAU	0	0	-
Andorra Desenvolupament i Inversió, SAU (ADI, SAU)	0	0	-
S.1313 Administració Local	8.510.776	9.819.761	15,4%
Comú de Canillo	1.744.929	575.812	-67,0%
Comú d'Encamp	3	0	-100,0%
Comú d'Ordino	2.835.779	4.750.978	67,5%
Comú de La Massana	0	0	-
Comú d'Andorra la Vella	0	0	-
Comú de Sant Julià de Lòria	0	0	-
Comú d'Escaldes-Engordany	3.930.065	4.492.972	14,3%
S.1314 Fons de la seguretat social	2.083.532	1.765.454	-15,3%
Caixa Andorrana de Seguretat Social (CASS)	2.043.000	1.724.921	-15,6%
Fons de Reserva de Jubilació	40.532	40.533	0,0%
TOTAL	220.757.481	59.246.244	-73,2%

Pressupost del Sector públic per a l'exercici 2023

PRESSUPOST D'INGRESSOS D'ACTIUS FINANCERS (€)	2018	2019	2020	2021	2022	2023
S.11 Societats no financeres	35.481.511	68.766.751	51.008.917	35.590.523	37.253.748	21.142.069
S.11001 Públiques	35.481.511	68.766.751	51.008.917	35.590.523	37.253.748	21.142.069
Andorra Telecom, SAU	25.737.781	46.635.135	37.760.057	10.024.527	19.218.287	12.757.459
Forces Elèctriques d'Andorra (FEDA)	9.743.730	14.177.075	13.085.376	20.050.345	19.532.912	8.402.892
Ramaders d'Andorra, SA	0	0	0	0	0	0
Centre de Tractament de Residus d'Andorra, SA (CTRA, SA)	0	0	0	0	0	0
FEDA Solucions SAU	0	1.045.096	163.484	78.973	-276.989	-365.465
Capçalera d'Infraestructures Energètiques SAU (FEDA Ecoterm)	0	6.909.446	0	5.436.678	-1.220.462	347.184
Diquital, SAU	0	0	0	0	0	0
S.12 Institucions financeres	21.738.380	35.343.266	44.217.230	15.100.903	18.187.000	2.927.663
S.12601 Auxiliars financeres	21.738.380	35.343.266	44.217.230	15.100.903	18.187.000	2.927.663
Autoritat Financera Andorrana (AFA)	21.738.380	35.343.266	44.217.230	15.100.903	18.187.000	2.927.663
S.13 Administracions públiques	10.498.262	12.360.143	8.437.179	98.552.847	165.316.733	35.176.512
S.1311a Administració central	1.003.819	560.204	100.000	84.794.800	152.334.396	20.954.211
Govern d'Andorra	1.003.819	560.204	100.000	84.794.800	152.334.396	18.627.684
Agència Estatal de Resolució d'entitats Bancàries (AREB)	0	0	0	0	0	2.326.527
S.1311b Adm. central (Institucions sense finalitat de lucre)	1.485.181	1.796.154	1.760.450	1.745.764	2.388.029	2.637.085
Servei Andorrà d'atenció Sanitària (SAAS)	0	0	0	0	0	0
Escola de Formació de Professions Esportives i de Muntanya (EFPEM)	13.846	13.325	23.397	20.024	20.024	25.618
Institut d'Estudis Andorrans (IEA)	0	0	0	0	0	0
Universitat d'Andorra (UdA)	98.641	146.998	193.668	222.567	111.500	179.597
Fòrum Nacional de la Joventut d'Andorra (FNJA)	0	0	0	0	0	0
Societat de Drets d'Autor i Drets Veïns (SDADV)	0	0	0	0	0	0
Consell Regulador Andorrà del Joc (CRAJ)	0	0	0	0	0	0
Agència Andorrana Antidopatge (AGAD)	0	0	900	900	900	1.000
Tribunal Constitucional	293.926	125.908	74.306	59.528	0	120.000
Consell Superior de la Justícia	0	0	0	0	0	0
Consell General	895.865	1.024.924	1.130.466	974.019	1.737.092	1.963.857
Agència de protecció de dades (APDA)	158.147	168.249	173.454	166.416	165.897	116.008
Raonador del Ciutadà	22.500	120.000	35.000	74.789	83.931	87.473
Tribunal de Comptes	2.256	196.750	129.259	227.521	235.881	143.532
Agència de Qualit. de l'Enseny. Sup. d'Andorra (AQUA)	0	0	0	0	32.804	0
Cambra de Comerç, Indústria i Serveis d'Andorra	0	0	0	0	0	0
Institut Nacional de l'Habitatge	0	0	0	0	0	0
Institut Andorrà de les Dones	0	0	0	0	0	0
S.1311c Adm. central (Stats. públiques no de mercat)	0	0	0	0	0	0
Ràdio i Televisió d'Andorra, SA (RTVA,SA)	0	0	0	0	0	0
Andorra Turisme, SAU	0	0	0	0	0	0
Andorra Desenvolupament i Inversió, SAU (ADI, SAU)	0	0	0	0	0	0
S.1313 Administració Local	5.863.731	7.868.253	4.146.198	9.781.751	8.510.776	9.819.761
Comú de Canillo	2.676.358	3.590.858	0	1.315.927	1.744.929	575.812
Comú d'Encamp	3	3	3	3	3	0
Comú d'Ordino	1.456.674	3.234.032	2.804.861	1.754.312	2.835.779	4.750.978
Comú de La Massana	0	0	0	0	0	0
Comú d'Andorra la Vella	0	0	0	0	0	0
Comú de Sant Julià de Lòria	0	0	0	0	0	0
Comú d'Escaldes-Engordany	1.730.696	1.043.360	1.341.334	6.711.509	3.930.065	4.492.972
S.1314 Fons de la seguretat social	2.145.531	2.135.532	2.430.532	2.230.532	2.083.532	1.765.454
Caixa Andorrana de Seguretat Social (CASS)	2.105.000	2.095.000	2.390.000	2.190.000	2.043.000	1.724.921
Fons de Reserva de Jubilació	40.531	40.532	40.532	40.532	40.532	40.533
TOTAL	67.718.153	116.470.160	103.663.327	149.244.273	220.757.481	59.246.244

Pressupost del Sector públic per a l'exercici 2023

Variacions interanuals (Actius financers)	2018	2019	2020	2021	2022	2023
S.11 Societats no financeres	-32,7%	93,8%	-25,8%	-30,2%	4,7%	-43,2%
<u>S.11001 Públiques</u>	<u>-32,7%</u>	<u>93,8%</u>	<u>-25,8%</u>	<u>-30,2%</u>	<u>4,7%</u>	<u>-43,2%</u>
Andorra Telecom, SAU	-43,1%	81,2%	-19,0%	-73,5%	91,7%	-33,6%
Forces Elèctriques d'Andorra (FEDA)	30,3%	45,5%	-7,7%	53,2%	-2,6%	-57,0%
Ramaders d'Andorra, SA	-	-	-	-	-	-
Centre de Tractament de Residus d'Andorra, SA (CTRA, SA)	-	-	-	-	-	-
FEDA Solucions SAU	-	-	-84,4%	-51,7%	-450,7%	31,9%
Capçalera d'Infraestructures Energètiques SAU (FEDA Ecoterm)	-	-	-100,0%	-	-122,4%	-128,4%
Diquital, SAU	-	-	-	-	-	-
S.12 Institucions financers	-33,8%	62,6%	25,1%	-65,8%	20,4%	-83,9%
<u>S.12601 Auxiliars financeres</u>	<u>-33,8%</u>	<u>62,6%</u>	<u>25,1%</u>	<u>-65,8%</u>	<u>20,4%</u>	<u>-83,9%</u>
Autoritat Financera Andorrana (AFA)	-33,8%	62,6%	25,1%	-65,8%	20,4%	-83,9%
S.13 Administracions públiques	-11,3%	17,7%	-31,7%	1068,1%	67,7%	-78,7%
<u>S.1311a Administració central</u>	<u>-74,5%</u>	<u>-44,2%</u>	<u>-82,1%</u>	<u>84694,8%</u>	<u>79,7%</u>	<u>-86,2%</u>
Govern d'Andorra	-74,5%	-44,2%	-82,1%	84694,8%	79,7%	-87,8%
Agència Estatal de Resolució d'entitats Bancàries (AREB)	-	-	-	-	-	-
<u>S.1311b Adm. central (Institucions sense finalitat de lucre)</u>	<u>26,9%</u>	<u>20,9%</u>	<u>-2,0%</u>	<u>-0,8%</u>	<u>36,8%</u>	<u>10,4%</u>
Servei Andorrà d'atenció Sanitària (SAAS)	-	-	-	-	-	-
Escola de Formació de Professions Esportives i de Muntanya (EFPEM)	-7,7%	-3,8%	75,6%	-14,4%	0,0%	27,9%
Institut d'Estudis Andorrans (IEA)	-	-	-	-	-	-
Universitat d'Andorra (UdA)	14,3%	49,0%	31,7%	14,9%	-49,9%	61,1%
Fòrum Nacional de la Joventut d'Andorra (FNJA)	-	-	-	-	-	-
Societat de Drets d'Autor i Drets Veïns (SDADV)	-	-	-	-	-	-
Consell Regulador Andorrà del Joc (CRAJ)	-	-	-	-	-	-
Agència Andorrana Antidopatge (AGAD)	-	-	-	0,0%	0,0%	11,1%
Tribunal Constitucional	281,3%	-57,2%	-41,0%	-19,9%	-100,0%	-
Consell Superior de la Justícia	-	-	-	-	-	-
Consell General	9,8%	14,4%	10,3%	-13,8%	78,3%	13,1%
Agència de protecció de dades (APDA)	2,8%	6,4%	3,1%	-4,1%	-0,3%	-30,1%
Raonador del Ciutadà	-0,3%	433,3%	-70,8%	113,7%	12,2%	4,2%
Tribunal de Comptes	-	8619,6%	-34,3%	76,0%	3,7%	-39,2%
Agència de Qualitat de l'Enseny. Sup. d'Andorra (AQUA)	-	-	-	-	-	-100,0%
Cambra de Comerç, Indústria i Serveis d'Andorra	-	-	-	-	-	-
Institut Nacional de l'Habitatge	-	-	-	-	-	-
Institut Andorrà de les Dones	-	-	-	-	-	-
<u>S.1311c Adm. central (Stats. públiques no de mercat)</u>	<u>-</u>	<u>-</u>	<u>-</u>	<u>-</u>	<u>-</u>	<u>-</u>
Ràdio i Televisió d'Andorra, SA (RTVA,SA)	-	-	-	-	-	-
Andorra Turisme, SAU	-	-	-	-	-	-
Andorra Desenvolupament i Inversió, SAU (ADI, SAU)	-	-	-	-	-	-
<u>S.1313 Administració Local</u>	<u>47,6%</u>	<u>34,2%</u>	<u>-47,3%</u>	<u>135,9%</u>	<u>-13,0%</u>	<u>15,4%</u>
Comú de Canillo	-	34,2%	-100,0%	-	32,6%	-67,0%
Comú d'Encamp	-91,7%	0,0%	0,0%	0,0%	0,0%	-100,0%
Comú d'Ordino	56,7%	122,0%	-13,3%	-37,5%	61,6%	67,5%
Comú de La Massana	-	-	-	-	-	-
Comú d'Andorra la Vella	-	-	-	-	-	-
Comú de Sant Julià de Lòria	-	-	-	-	-	-
Comú d'Escaldes-Engordany	-43,1%	-39,7%	28,6%	400,4%	-41,4%	14,3%
<u>S.1314 Fons de la seguretat social</u>	<u>-22,4%</u>	<u>-0,5%</u>	<u>13,8%</u>	<u>-8,2%</u>	<u>-6,6%</u>	<u>-15,3%</u>
Caixa Andorrana de Seguretat Social (CASS)	-23,8%	-0,5%	14,1%	-8,4%	-6,7%	-15,6%
Fons de Reserva de Jubilació	-	0,0%	0,0%	0,0%	0,0%	0,0%
TOTAL	-30,5%	72,0%	-11,0%	44,0%	47,9%	-73,2%

Pressupost del Sector públic per a l'exercici 2023

3.2.9 Ingressos de passius financers (capítol 9)

PRESSUPOST D'INGRESSOS DE PASSIUS FINANCERS (€)	2022	2023	Var %
S.11 Societats no financeres	3.955.000	33.980.000	759,2%
<u>S.11001 Públiques</u>	<u>3.955.000</u>	<u>33.980.000</u>	<u>759,2%</u>
Andorra Telecom, SAU	0	0	-
Forces Elèctriques d'Andorra (FEDA)	480.000	31.480.000	6458,3%
Ramaders d'Andorra, SA	0	0	-
Centre de Tractament de Residus d'Andorra, SA (CTRA, SA)	0	0	-
FEDA Solucions SAU	250.000	500.000	100,0%
Capçalera d'Infraestructures Energètiques SAU (FEDA Ecoterm)	3.225.000	2.000.000	-38,0%
Diquital, SAU	0	0	-
S.12 Institucions financers	0	0	-
<u>S.12601 Auxiliars financers</u>	<u>0</u>	<u>0</u>	<u>-</u>
Autoritat Financera Andorrana (AFA)	0	0	-
S.13 Administracions públiques	624.040.318	44.120.538	-92,9%
<u>S.1311a Administració central</u>	<u>603.500.000</u>	<u>31.005.743</u>	<u>-94,9%</u>
Govern d'Andorra	603.500.000	31.005.743	-94,9%
Agència Estatal de Resolució d'entitats Bancàries (AREB)	0	0	-
<u>S.1311b Adm. central (Institucions sense finalitat de lucre)</u>	<u>0</u>	<u>3.000</u>	<u>-</u>
Servei Andorrà d'atenció Sanitària (SAAS)	0	0	-
Escola de Formació de Professions Esportives i de Muntanya (EFPEM)	0	0	-
Institut d'Estudis Andorrans (IEA)	0	0	-
Universitat d'Andorra (UdA)	0	0	-
Fòrum Nacional de la Joventut d'Andorra (FNJA)	0	0	-
Societat de Drets d'Autor i Drets Veïns (SDADV)	0	0	-
Consell Regulador Andorrà del Joc (CRAJ)	0	0	-
Agència Andorrana Antidopatge (AGAD)	0	0	-
Tribunal Constitucional	0	0	-
Consell Superior de la Justícia	0	0	-
Consell General	0	3.000	-
Agència de protecció de dades (APDA)	0	0	-
Raonador del Ciutadà	0	0	-
Tribunal de Comptes	0	0	-
Agència de Qualit. de l'Enseny. Sup. d'Andorra (AQUA)	0	0	-
Cambra de Comerç, Indústria i Serveis d'Andorra	0	0	-
Institut Nacional de l'Habitatge	0	0	-
Institut Andorrà de les Dones	0	0	-
<u>S.1311c Adm. central (Stats. públiques no de mercat)</u>	<u>0</u>	<u>0</u>	<u>-</u>
Ràdio i Televisió d'Andorra, SA (RTVA,SA)	0	0	-
Andorra Turisme, SAU	0	0	-
Andorra Desenvolupament i Inversió, SAU (ADI, SAU)	0	0	-
<u>S.1313 Administració Local</u>	<u>20.540.318</u>	<u>13.111.795</u>	<u>-36,2%</u>
Comú de Canillo	4.200.000	0	-100,0%
Comú d'Encamp	6.841.318	3.371.373	-50,7%
Comú d'Ordino	554.905	0	-100,0%
Comú de La Massana	0	750.000	-
Comú d'Andorra la Vella	2.754.683	0	-100,0%
Comú de Sant Julià de Lòria	1.689.412	1.990.421	17,8%
Comú d'Escaldes-Engordany	4.500.000	7.000.000	55,6%
<u>S.1314 Fons de la seguretat social</u>	<u>0</u>	<u>0</u>	<u>-</u>
Caixa Andorrana de Seguretat Social (CASS)	0	0	-
Fons de Reserva de Jubilació	0	0	-
TOTAL	627.995.318	78.100.538	-87,6%

Pressupost del Sector públic per a l'exercici 2023

PRESSUPOST D'INGRESSOS DE PASSIUS FINANCERS (€)	2018	2019	2020	2021	2022	2023
S.11 Societats no financeres	504.000	1.980.360	5.080.600	794.000	3.955.000	33.980.000
<u>S.11001 Públiques</u>	<u>504.000</u>	<u>1.980.360</u>	<u>5.080.600</u>	<u>794.000</u>	<u>3.955.000</u>	<u>33.980.000</u>
Andorra Telecom, SAU	0	0	0	0	0	0
Forces Elèctriques d'Andorra (FEDA)	504.000	480.000	480.000	480.000	480.000	31.480.000
Ramaders d'Andorra, SA	0	0	0	0	0	0
Centre de Tractament de Residus d'Andorra, SA (CTRA, SA)	0	0	0	0	0	0
FEDA Solucions SAU	0	1.500.360	200.600	300.000	250.000	500.000
Capçalera d'Infraestructures Energètiques SAU (FEDA Ecoterm)	0	0	4.400.000	14.000	3.225.000	2.000.000
Digital, SAU	0	0	0	0	0	0
S.12 Institucions financeres	0	0	0	0	0	0
<u>S.12601 Auxiliars financeres</u>	<u>0</u>	<u>0</u>	<u>0</u>	<u>0</u>	<u>0</u>	<u>0</u>
Autoritat Financera Andorrana (AFA)	0	0	0	0	0	0
S.13 Administracions públiques	244.476.451	389.171.005	367.703.854	241.436.226	624.040.318	44.120.538
<u>S.1311a Administració central</u>	<u>231.240.224</u>	<u>369.680.001</u>	<u>356.988.528</u>	<u>225.000.000</u>	<u>603.500.000</u>	<u>31.005.743</u>
Govern d'Andorra	231.240.224	369.680.001	356.988.528	225.000.000	603.500.000	31.005.743
Agència Estatal de Resolució d'entitats Bancàries (AREB)	0	0	0	0	0	0
<u>S.1311b Adm. central (Institucions sense finalitat de lucre)</u>	<u>0</u>	<u>0</u>	<u>0</u>	<u>0</u>	<u>0</u>	<u>3.000</u>
Servei Andorrà d'atenció Sanitària (SAAS)	0	0	0	0	0	0
Escola de Formació de Professions Esportives i de Muntanya (EFPEM)	0	0	0	0	0	0
Institut d'Estudis Andorrans (IEA)	0	0	0	0	0	0
Universitat d'Andorra (UdA)	0	0	0	0	0	0
Fòrum Nacional de la Joventut d'Andorra (FNJA)	0	0	0	0	0	0
Societat de Drets d'Autòria i Drets Veïns (SDADV)	0	0	0	0	0	0
Consell Regulador Andorrà del Joc (CRAJ)	0	0	0	0	0	0
Agència Andorrana Antidopatge (AGAD)	0	0	0	0	0	0
Tribunal Constitucional	0	0	0	0	0	0
Consell Superior de la Justícia	0	0	0	0	0	0
Consell General	0	0	0	0	0	3.000
Agència de protecció de dades (APDA)	0	0	0	0	0	0
Raonador del Ciutadà	0	0	0	0	0	0
Tribunal de Comptes	0	0	0	0	0	0
Agència de Qualitat de l'Ensenyament Sup. d'Andorra (AQUA)	0	0	0	0	0	0
Cambra de Comerç, Indústria i Serveis d'Andorra	0	0	0	0	0	0
Institut Nacional de l'Habitatge	0	0	0	0	0	0
Institut Andorrà de les Dones	0	0	0	0	0	0
<u>S.1311c Adm. central (Stats. públiques no de mercat)</u>	<u>0</u>	<u>0</u>	<u>0</u>	<u>0</u>	<u>0</u>	<u>0</u>
Ràdio i Televisió d'Andorra, SA (RTVA,SA)	0	0	0	0	0	0
Andorra Turisme, SAU	0	0	0	0	0	0
Andorra Desenvolupament i Inversió, SAU (ADI, SAU)	0	0	0	0	0	0
<u>S.1313 Administració Local</u>	<u>13.236.226</u>	<u>19.491.005</u>	<u>10.715.325</u>	<u>16.436.226</u>	<u>20.540.318</u>	<u>13.111.795</u>
Comú de Canillo	0	0	0	0	4.200.000	0
Comú d'Encamp	3.061.337	7.303.613	4.004.194	4.838.068	6.841.318	3.371.373
Comú d'Ordino	0	0	923.981	1.580.508	554.905	0
Comú de La Massana	0	0	0	0	0	750.000
Comú d'Andorra la Vella	6.874.890	6.637.392	2.787.150	3.628.807	2.754.683	0
Comú de Sant Julià de Lòria	0	3.550.000	0	1.888.843	1.689.412	1.990.421
Comú d'Escaldes-Engordany	3.300.000	2.000.000	3.000.000	4.500.000	4.500.000	7.000.000
<u>S.1314 Fons de la seguretat social</u>	<u>0</u>	<u>0</u>	<u>0</u>	<u>0</u>	<u>0</u>	<u>0</u>
Caixa Andorrana de Seguretat Social (CASS)	0	0	0	0	0	0
Fons de Reserva de Jubilació	0	0	0	0	0	0
TOTAL	244.980.451	391.151.365	372.784.454	242.230.226	627.995.318	78.100.538

Pressupost del Sector públic per a l'exercici 2023

Variacions interanuals (Passius financers)	2018	2019	2020	2021	2022	2023
S.11 Societats no financeres	20,0%	292,9%	156,5%	-84,4%	398,1%	759,2%
<u>S.11001 Públiques</u>	<u>20,0%</u>	<u>292,9%</u>	<u>156,5%</u>	<u>-84,4%</u>	<u>398,1%</u>	<u>759,2%</u>
Andorra Telecom, SAU	-	-	-	-	-	-
Forces Elèctriques d'Andorra (FEDA)	20,0%	-4,8%	0,0%	0,0%	0,0%	6458,3%
Ramaders d'Andorra, SA	-	-	-	-	-	-
Centre de Tractament de Residus d'Andorra, SA (CTRA, SA)	-	-	-	-	-	-
FEDA Solucions SAU	-	-	-86,6%	49,6%	-16,7%	100,0%
Capçalera d'Infraestructures Energètiques SAU (FEDA Ecoterm)	-	-	-	-99,7%	22935,7%	-38,0%
Diquital, SAU	-	-	-	-	-	-
S.12 Institucions financers	-	-	-	-	-	-
<u>S.12601 Auxiliars financeres</u>	=	=	=	=	=	=
Autoritat Financera Andorrana (AFA)	-	-	-	-	-	-
S.13 Administracions públiques	-50,6%	59,2%	-5,5%	-34,3%	158,5%	-92,9%
<u>S.1311a Administració central</u>	<u>-52,9%</u>	<u>59,9%</u>	<u>-3,4%</u>	<u>-37,0%</u>	<u>168,2%</u>	<u>-94,9%</u>
Govern d'Andorra	-52,9%	59,9%	-3,4%	-37,0%	168,2%	-94,9%
Agència Estatal de Resolució d'entitats Bancàries (AREB)	-	-	-	-	-	-
<u>S.1311b Adm. central (Institucions sense finalitat de lucre)</u>	=	=	=	=	=	=
Servei Andorrà d'atenció Sanitària (SAAS)	-	-	-	-	-	-
Escola de Formació de Professions Esportives i de Muntanya (EFPEM)	-	-	-	-	-	-
Institut d'Estudis Andorrans (IEA)	-	-	-	-	-	-
Universitat d'Andorra (UdA)	-	-	-	-	-	-
Fòrum Nacional de la Joventut d'Andorra (FNJA)	-	-	-	-	-	-
Societat de Drets d'Autor i Drets Veïns (SDADV)	-	-	-	-	-	-
Consell Regulador Andorrà del Joc (CRAJ)	-	-	-	-	-	-
Agència Andorrana Antidopatge (AGAD)	-	-	-	-	-	-
Tribunal Constitucional	-	-	-	-	-	-
Consell Superior de la Justícia	-	-	-	-	-	-
Consell General	-	-	-	-	-	-
Agència de protecció de dades (APDA)	-	-	-	-	-	-
Raonador del Ciutadà	-	-	-	-	-	-
Tribunal de Comptes	-	-	-	-	-	-
Agència de Qualit. de l'Enseny. Sup. d'Andorra (AQUA)	-	-	-	-	-	-
Cambra de Comerç, Indústria i Serveis d'Andorra	-	-	-	-	-	-
Institut Nacional de l'Habitatge	-	-	-	-	-	-
Institut Andorrà de les Dones	-	-	-	-	-	-
<u>S.1311c Adm. central (Stats. públiques no de mercat)</u>	=	=	=	=	=	=
Ràdio i Televisió d'Andorra, SA (RTVA,SA)	-	-	-	-	-	-
Andorra Turisme, SAU	-	-	-	-	-	-
Andorra Desenvolupament i Inversió, SAU (ADI, SAU)	-	-	-	-	-	-
<u>S.1313 Administració Local</u>	<u>215,1%</u>	<u>47,3%</u>	<u>-45,0%</u>	<u>53,4%</u>	<u>25,0%</u>	<u>-36,2%</u>
Comú de Canillo	-	-	-	-	-	-100,0%
Comú d'Encamp	-18,2%	138,6%	-45,2%	20,8%	41,4%	-50,7%
Comú d'Ordino	-	-	-	71,1%	-64,9%	-100,0%
Comú de La Massana	-	-	-	-	-	-
Comú d'Andorra la Vella	-	-3,5%	-58,0%	30,2%	-24,1%	-100,0%
Comú de Sant Julià de Lòria	-	-	-100,0%	-	-10,6%	17,8%
Comú d'Escaldes-Engordany	617,4%	-39,4%	50,0%	50,0%	0,0%	55,6%
<u>S.1314 Fons de la seguretat social</u>	=	=	=	=	=	=
Caixa Andorrana de Seguretat Social (CASS)	-	-	-	-	-	-
Fons de Reserva de Jubilació	-	-	-	-	-	-
TOTAL	-50,5%	59,7%	-4,7%	-35,0%	159,3%	-87,6%

Pressupost del Sector públic per a l'exercici 2023

4 Pressupost d'ingressos i despeses per sectors institucionals, entitats i capítols

4.1 Societats no financeres (S.11)

4.1.1 Societats no financeres públiques (S.11001)

4.1.1.1 Andorra Telecom, SAU

ANDORRA TELECOM, SAU 2023

	<i>Pressupost</i>		<i>Pressupost</i>
Impostos Directes	0	Despeses de Personal	15.863.826
Impostos Indirectes	0	Consum Bens/Serveis	26.080.066
Taxes i Altres Ingr.	80.830.333	Despeses Financeres	190.590
Transfer. Corrents	0	Transfer. Corrents	2.259.403
Ingr. Patrimonials	245.686	-	-
Ingressos corrents	81.076.019	Despeses corrents	44.393.885
Alienació Inv. Reals	0	Inversions Reals	24.380.144
Transfer. de Capital	0	Transfer. de Capital	20.059.449
Ingressos de capital	0	Despeses de capital	44.439.593
Actius Financers	12.757.459	Actius Financers	5.000.000
Passius Financers	0	Passius Financers	0
Ingressos d'AF i PF	12.757.459	Despeses d'AF i PF	5.000.000
TOTAL INGRESSOS	93.833.478	TOTAL DESPESES	93.833.478

ANDORRA TELECOM, SAU Pressupost de Despeses (€)	2022	2023	Variació % 2023 -2022
DESPESES CORRENTS	42.558.616	44.393.885	4,3%
I. Personal	15.052.845	15.863.826	5,4%
II. Consum de béns i serveis	24.896.330	26.080.066	4,8%
III. Despeses financeres	191.140	190.590	-0,3%
IV. Transferències corrents	2.418.301	2.259.403	-6,6%
DESPESES DE CAPITAL	35.742.749	44.439.593	24,3%
VI. Inversions reals	18.805.360	24.380.144	29,6%
VII. Transferències de capital	16.937.389	20.059.449	18,4%
ACTIUS i PASSIUS FINANCERS	20.310.216	5.000.000	-75,4%
VIII. Actius financers	20.310.216	5.000.000	-75,4%
IX. Passius financers	0	0	-
TOTAL PRESSUPOST DESPESES	98.611.581	93.833.478	-4,8%
TOTAL PRESSUPOST DESPESES (sense Actius i Passius financers)	78.301.365	88.833.478	13,5%

ANDORRA TELECOM, SAU Pressupost d'Ingressos (€)	2022	2023	Variació % 2023 -2022
INGRESSOS CORRENTS	79.393.294	81.076.019	2,1%
I. Cotitzacions socials	0	0	-
II. Impostos indirectes	0	0	-
III. Taxes i altres ingressos	79.012.451	80.830.333	2,3%
IV. Transferències corrents	0	0	-
V. Ingressos patrimonials	380.843	245.686	-35,5%
INGRESSOS DE CAPITAL	0	0	-
VI. Alienació d'inversions reals	0	0	-
VII. Transferències de capital	0	0	-
ACTIUS i PASSIUS FINANCERS	19.218.287	12.757.459	-33,6%
VIII. Actius financers	19.218.287	12.757.459	-33,6%
IX. Passius financers	0	0	-
TOTAL PRESSUPOST INGRESSOS	98.611.581	93.833.478	-4,8%
TOTAL PRESSUPOST INGRESSOS (sense Actius i Passius financers)	79.393.294	81.076.019	2,1%

Pressupost del Sector públic per a l'exercici 2023

ANDORRA TELECOM, SAU PRESSUPOST DE DESPESES (€)	2018	2019	2020	2021	2022	2023
Personal	14.956.470	15.308.727	15.332.244	14.573.254	15.052.845	15.863.826
Béns i serveis	28.917.944	26.145.289	28.208.252	25.402.611	24.896.330	26.080.066
Despeses financeres	200.000	200.650	202.450	200.740	191.140	190.590
Transf. corrents	1.004.676	759.634	811.065	2.335.652	2.418.301	2.259.403
Despeses corrents	45.079.090	42.414.300	44.554.011	42.512.257	42.558.616	44.393.885
Inversions	31.114.998	18.709.202	19.779.654	17.382.344	18.805.360	24.380.144
Transf. de capital	22.884.942	27.000.000	27.959.779	10.469.833	16.937.389	20.059.449
Despeses de capital	53.999.940	45.709.202	47.739.433	27.852.177	35.742.749	44.439.593
Actius financers	13.000.000	43.450.000	30.200.000	21.805.420	20.310.216	5.000.000
Passius financers	0	0	0	0	0	0
Actius i passius financers	13.000.000	43.450.000	30.200.000	21.805.420	20.310.216	5.000.000
Total	112.079.030	131.573.502	122.493.444	92.169.855	98.611.581	93.833.478

ANDORRA TELECOM, SAU % cap. despesa / total	2018	2019	2020	2021	2022	2023
Personal	13,3%	11,6%	12,5%	15,8%	15,3%	16,9%
Béns i serveis	25,8%	19,9%	23,0%	27,6%	25,2%	27,8%
Despeses financeres	0,2%	0,2%	0,2%	0,2%	0,2%	0,2%
Transf. corrents	0,9%	0,6%	0,7%	2,5%	2,5%	2,4%
Despeses corrents	40,2%	32,2%	36,4%	46,1%	43,2%	47,3%
Inversions	27,8%	14,2%	16,1%	18,9%	19,1%	26,0%
Transf. de capital	20,4%	20,5%	22,8%	11,4%	17,2%	21,4%
Despeses de capital	48,2%	34,7%	39,0%	30,2%	36,2%	47,4%
Actius financers	11,6%	33,0%	24,7%	23,7%	20,6%	5,3%
Passius financers	0,0%	0,0%	0,0%	0,0%	0,0%	0,0%
Actius i passius financers	11,6%	33,0%	24,7%	23,7%	20,6%	5,3%
Total	100,0%	100,0%	100,0%	100,0%	100,0%	100,0%

ANDORRA TELECOM, SAU Variacions interanuals %	2018	2019	2020	2021	2022	2023
Personal	2,3%	2,4%	0,2%	-5,0%	3,3%	5,4%
Béns i serveis	0,1%	-9,6%	7,9%	-9,9%	-2,0%	4,8%
Despeses financeres	0,0%	0,3%	0,9%	-0,8%	-4,8%	-0,3%
Transf. corrents	3,1%	-24,4%	6,8%	188,0%	3,5%	-6,6%
Despeses corrents	0,9%	-5,9%	5,0%	-4,6%	0,1%	4,3%
Inversions	-18,6%	-39,9%	5,7%	-12,1%	8,2%	29,6%
Transf. de capital	-18,9%	18,0%	3,6%	-62,6%	61,8%	18,4%
Despeses de capital	-18,7%	-15,4%	4,4%	-41,7%	28,3%	24,3%
Actius financers	-38,1%	234,2%	-30,5%	-27,8%	-6,9%	-75,4%
Passius financers	-	-	-	-	-	-
Actius i passius financers	-38,1%	234,2%	-30,5%	-27,8%	-6,9%	-75,4%
Total	-15,2%	17,4%	-6,9%	-24,8%	7,0%	-4,8%

Pressupost del Sector públic per a l'exercici 2023

ANDORRA TELECOM, SAU PRESSUPOST D'INGRESSOS (€)	2018	2019	2020	2021	2022	2023
Impostos directes	0	0	0	0	0	0
Impostos indirectes	0	0	0	0	0	0
Taxes i altres ingressos	85.651.114	83.908.631	83.356.555	81.903.617	79.012.451	80.830.333
Transf. corrents	0	0	0	0	0	0
Ingressos patrimonials	690.134	1.029.736	1.376.831	241.711	380.843	245.686
Ingressos corrents	86.341.248	84.938.367	84.733.386	82.145.328	79.393.294	81.076.019
Alien. inver. reals	0	0	0	0	0	0
Transfers. capital	0	0	0	0	0	0
Ingressos de capital	0	0	0	0	0	0
Actius financers	25.737.781	46.635.135	37.760.057	10.024.527	19.218.287	12.757.459
Passius financers	0	0	0	0	0	0
Actius i passius financers	25.737.781	46.635.135	37.760.057	10.024.527	19.218.287	12.757.459
Total	112.079.029	131.573.502	122.493.443	92.169.854	98.611.581	93.833.478

ANDORRA TELECOM, SAU % cap. ingrés / total	2018	2019	2020	2021	2022	2023
Impostos directes	0,0%	0,0%	0,0%	0,0%	0,0%	0,0%
Impostos indirectes	0,0%	0,0%	0,0%	0,0%	0,0%	0,0%
Taxes i altres ingressos	76,4%	63,8%	68,0%	88,9%	80,1%	86,1%
Transf. corrents	0,0%	0,0%	0,0%	0,0%	0,0%	0,0%
Ingressos patrimonials	0,6%	0,8%	1,1%	0,3%	0,4%	0,3%
Ingressos corrents	77,0%	64,6%	69,2%	89,1%	80,5%	86,4%
Alien. inver. reals	0,0%	0,0%	0,0%	0,0%	0,0%	0,0%
Transfers. capital	0,0%	0,0%	0,0%	0,0%	0,0%	0,0%
Ingressos de capital	0,0%	0,0%	0,0%	0,0%	0,0%	0,0%
Actius financers	23,0%	35,4%	30,8%	10,9%	19,5%	13,6%
Passius financers	0,0%	0,0%	0,0%	0,0%	0,0%	0,0%
Actius i passius financers	23,0%	35,4%	30,8%	10,9%	19,5%	13,6%
Total	100,0%	100,0%	100,0%	100,0%	100,0%	100,0%

ANDORRA TELECOM, SAU Variacions interanuals %	2018	2019	2020	2021	2022	2023
Impostos directes	-	-	-	-	-	-
Impostos indirectes	-	-	-	-	-	-
Taxes i altres ingressos	-0,8%	-2,0%	-0,7%	-1,7%	-3,5%	2,3%
Transf. corrents	-	-	-	-	-	-
Ingressos patrimonials	14,4%	49,2%	33,7%	-82,4%	57,6%	-35,5%
Ingressos corrents	-0,6%	-1,6%	-0,2%	-3,1%	-3,4%	2,1%
Alien. inver. reals	-	-	-	-	-	-
Transfers. capital	-	-	-	-	-	-
Ingressos de capital	-	-	-	-	-	-
Actius financers	-43,1%	81,2%	-19,0%	-73,5%	91,7%	-33,6%
Passius financers	-	-	-	-	-	-
Actius i passius financers	-43,1%	81,2%	-19,0%	-73,5%	91,7%	-33,6%
Total	-15,2%	17,4%	-6,9%	-24,8%	7,0%	-4,8%

Pressupost del Sector públic per a l'exercici 2023

4.1.1.2 Forces Elèctriques d'Andorra (FEDA)

FEDA 2023

	Pressupost		Pressupost
Impostos Directes	0	Despeses de Personal	7.574.961
Impostos Indirectes	0	Consum Bens/Serveis	74.986.963
Taxes i Altres Ingr.	92.813.512	Despeses Financeres	2.334.599
Transfer. Corrents	56.000	Transfer. Corrents	313.500
Ingr. Patrimonials	158.344	-	-
Ingressos corrents	93.027.856	Despeses corrents	85.210.023
Alienació Inv. Reals	0	Inversions Reals	30.457.992
Transfer. de Capital	0	Transfer. de Capital	0
Ingressos de capital	0	Despeses de capital	30.457.992
Actius Financers	8.402.892	Actius Financers	2.500.000
Passius Financers	31.480.000	Passius Financers	14.742.732
Ingressos d'AF i PF	39.882.892	Despeses d'AF i PF	17.242.732
TOTAL INGRESSOS	132.910.748	TOTAL DESPESES	132.910.748

FEDA Pressupost de Despeses (€)	2022	2023	Variació % 2023 -2022
DESPESES CORRENTS	48.447.625	85.210.023	75,9%
I. Personal	7.046.607	7.574.961	7,5%
II. Consum de béns i serveis	40.897.244	74.986.963	83,4%
III. Despeses financeres	43.273	2.334.599	5295,0%
IV. Transferències corrents	460.500	313.500	-31,9%
DESPESES DE CAPITAL	28.703.602	30.457.992	6,1%
VI. Inversions reals	26.584.034	30.457.992	14,6%
VII. Transferències de capital	2.119.568	0	-100,0%
ACTIUS I PASSIUS FINANCERS	9.130.723	17.242.732	88,8%
VIII. Actius financers	7.910.723	2.500.000	-68,4%
IX. Passius financers	1.220.000	14.742.732	1108,4%
TOTAL PRESSUPOST DESPESES	86.281.950	132.910.748	54,0%
TOTAL PRESSUPOST DESPESES (sense Actius i Passius financers)	77.151.227	115.668.016	49,9%

FEDA Pressupost d'Ingressos (€)	2022	2023	Variació % 2023 -2022
INGRESSOS CORRENTS	66.269.039	93.027.856	40,4%
I. Cotitzacions socials	0	0	-
II. Impostos indirectes	0	0	-
III. Taxes i altres ingressos	66.011.138	92.813.512	40,6%
IV. Transferències corrents	46.936	56.000	19,3%
V. Ingressos patrimonials	210.964	158.344	-24,9%
INGRESSOS DE CAPITAL	0	0	-
VI. Alienació d'inversions reals	0	0	-
VII. Transferències de capital	0	0	-
ACTIUS I PASSIUS FINANCERS	20.012.912	39.882.892	99,3%
VIII. Actius financers	19.532.912	8.402.892	-57,0%
IX. Passius financers	480.000	31.480.000	6458,3%
TOTAL PRESSUPOST INGRESSOS	86.281.950	132.910.748	54,0%
TOTAL PRESSUPOST INGRESSOS (sense Actius i Passius financers)	66.269.039	93.027.856	40,4%

Pressupost del Sector públic per a l'exercici 2023

FEDA PRESSUPOST DE DESPESES (€)	2018	2019	2020	2021	2022	2023
Personal	6.774.579	6.788.633	6.923.993	6.855.926	7.046.607	7.574.961
Béns i serveis	37.440.541	35.240.582	40.867.345	39.096.095	40.897.244	74.986.963
Despeses financeres	198.611	152.315	110.967	72.657	43.273	2.334.599
Transf. corrents	722.500	620.000	532.000	420.000	460.500	313.500
Despeses corrents	45.136.231	42.801.530	48.434.305	46.444.678	48.447.625	85.210.023
Inversions	22.107.961	18.975.717	20.572.290	31.850.472	26.584.034	30.457.992
Transf. de capital	3.184.780	3.823.747	4.235.563	4.216.469	2.119.568	0
Despeses de capital	25.292.741	22.799.465	24.807.854	36.066.941	28.703.602	30.457.992
Actius financers	1.150.000	30.572.740	4.600.000	300.000	7.910.723	2.500.000
Passius financers	2.658.271	2.689.326	2.702.993	1.965.082	1.220.000	14.742.732
Actius i passius financers	3.808.271	33.262.066	7.302.993	2.265.082	9.130.723	17.242.732
Total	74.237.243	98.863.060	80.545.152	84.776.702	86.281.950	132.910.748

FEDA % cap. despesa / total	2018	2019	2020	2021	2022	2023
Personal	9,1%	6,9%	8,6%	8,1%	8,2%	5,7%
Béns i serveis	50,4%	35,6%	50,7%	46,1%	47,4%	56,4%
Despeses financeres	0,3%	0,2%	0,1%	0,1%	0,1%	1,8%
Transf. corrents	1,0%	0,6%	0,7%	0,5%	0,5%	0,2%
Despeses corrents	60,8%	43,3%	60,1%	54,8%	56,2%	64,1%
Inversions	29,8%	19,2%	25,5%	37,6%	30,8%	22,9%
Transf. de capital	4,3%	3,9%	5,3%	5,0%	2,5%	0,0%
Despeses de capital	34,1%	23,1%	30,8%	42,5%	33,3%	22,9%
Actius financers	1,5%	30,9%	5,7%	0,4%	9,2%	1,9%
Passius financers	3,6%	2,7%	3,4%	2,3%	1,4%	11,1%
Actius i passius financers	5,1%	33,6%	9,1%	2,7%	10,6%	13,0%
Total	100,0%	100,0%	100,0%	100,0%	100,0%	100,0%

FEDA Variacions interanuals %	2018	2019	2020	2021	2022	2023
Personal	8,4%	0,2%	2,0%	-1,0%	2,8%	7,5%
Béns i serveis	1,8%	-5,9%	16,0%	-4,3%	4,6%	83,4%
Despeses financeres	-17,5%	-23,3%	-27,1%	-34,5%	-40,4%	5295,0%
Transf. corrents	1,2%	-14,2%	-14,2%	-21,1%	9,6%	-31,9%
Despeses corrents	2,6%	-5,2%	13,2%	-4,1%	4,3%	75,9%
Inversions	6,2%	-14,2%	8,4%	54,8%	-16,5%	14,6%
Transf. de capital	-9,4%	20,1%	10,8%	-0,5%	-49,7%	-100,0%
Despeses de capital	3,9%	-9,9%	8,8%	45,4%	-20,4%	6,1%
Actius financers	-	2558,5%	-85,0%	-93,5%	2536,9%	-68,4%
Passius financers	3,2%	1,2%	0,5%	-27,3%	-37,9%	1108,4%
Actius i passius financers	47,8%	773,4%	-78,0%	-69,0%	303,1%	88,8%
Total	4,7%	33,2%	-18,5%	5,3%	1,8%	54,0%

Pressupost del Sector públic per a l'exercici 2023

FEDA PRESSUPOST D'INGRESSOS (€)	2018	2019	2020	2021	2022	2023
Impostos directes	0	0	0	0	0	0
Impostos indirectes	0	0	0	0	0	0
Taxes i altres ingressos	63.782.101	64.470.530	66.527.063	64.136.516	66.011.138	92.813.512
Transf. corrents	41.557	41.557	36.642	40.000	46.936	56.000
Ingressos patrimonials	165.856	75.700	416.072	69.840	210.964	158.344
Ingressos corrents	63.989.514	64.587.787	66.979.776	64.246.357	66.269.039	93.027.856
Alien. inver. reals	0	19.618.199	0	0	0	0
Transfers. capital	0	0	0	0	0	0
Ingressos de capital	0	19.618.199	0	0	0	0
Actius financers	9.743.730	14.177.075	13.085.376	20.050.345	19.532.912	8.402.892
Passius financers	504.000	480.000	480.000	480.000	480.000	31.480.000
Actius i passius financers	10.247.730	14.657.075	13.565.376	20.530.345	20.012.912	39.882.892
Total	74.237.244	98.863.060	80.545.152	84.776.702	86.281.950	132.910.748

FEDA % cap. ingrès / total	2018	2019	2020	2021	2022	2023
Impostos directes	0,0%	0,0%	0,0%	0,0%	0,0%	0,0%
Impostos indirectes	0,0%	0,0%	0,0%	0,0%	0,0%	0,0%
Taxes i altres ingressos	85,9%	65,2%	82,6%	75,7%	76,5%	69,8%
Transf. corrents	0,1%	0,0%	0,0%	0,0%	0,1%	0,0%
Ingressos patrimonials	0,2%	0,1%	0,5%	0,1%	0,2%	0,1%
Ingressos corrents	86,2%	65,3%	83,2%	75,8%	76,8%	70,0%
Alien. inver. reals	0,0%	19,8%	0,0%	0,0%	0,0%	0,0%
Transfers. capital	0,0%	0,0%	0,0%	0,0%	0,0%	0,0%
Ingressos de capital	0,0%	19,8%	0,0%	0,0%	0,0%	0,0%
Actius financers	13,1%	14,3%	16,2%	23,7%	22,6%	6,3%
Passius financers	0,7%	0,5%	0,6%	0,6%	0,6%	23,7%
Actius i passius financers	13,8%	14,8%	16,8%	24,2%	23,2%	30,0%
Total	100,0%	100,0%	100,0%	100,0%	100,0%	100,0%

FEDA Variacions interanuals %	2018	2019	2020	2021	2022	2023
Impostos directes	-	-	-	-	-	-
Impostos indirectes	-	-	-	-	-	-
Taxes i altres ingressos	1,3%	1,1%	3,2%	-3,6%	2,9%	40,6%
Transf. corrents	107,0%	0,0%	-11,8%	9,2%	17,3%	19,3%
Ingressos patrimonials	1558,6%	-54,4%	449,6%	-83,2%	202,1%	-24,9%
Ingressos corrents	1,5%	0,9%	3,7%	-4,1%	3,1%	40,4%
Alien. inver. reals	-	-	-100,0%	-	-	-
Transfers. capital	-	-	-	-	-	-
Ingressos de capital	-	-	-100,0%	-	-	-
Actius financers	30,3%	45,5%	-7,7%	53,2%	-2,6%	-57,0%
Passius financers	20,0%	-4,8%	0,0%	0,0%	0,0%	6458,3%
Actius i passius financers	29,8%	43,0%	-7,4%	51,3%	-2,5%	99,3%
Total	4,7%	33,2%	-18,5%	5,3%	1,8%	54,0%

Pressupost del Sector públic per a l'exercici 2023

4.1.1.3 Ramaders d'Andorra, SA

RAMADERS D'ANDORRA SA 2023

	Pressupost		Pressupost
Impostos Directes	0	Despeses de Personal	169.521
Impostos Indirectes	0	Consum Bens/Serveis	1.625.650
Taxes i Altres Ingr.	1.758.200	Despeses Financeres	550
Transfer. Corrents *	60.521	Transfer. Corrents	0
Ingr. Patrimonials	0	-	-
Ingressos corrents	1.818.721	Despeses corrents	1.795.721
Alienació Inv. Reals	0	Inversions Reals	23.000
Transfer. de Capital	0	Transfer. de Capital	0
Ingressos de capital	0	Despeses de capital	23.000
Actius Financers	0	Actius Financers	0
Passius Financers	0	Passius Financers	0
Ingressos d'AF i PF	0	Despeses d'AF i PF	0
TOTAL INGRESSOS	1.818.721	TOTAL DESPESES	1.818.721

* Les Transferències Corrents d'ingressos corresponen a 60.521€ de la transferència corrent de Govern.

Ramaders d'Andorra, SA Pressupost de Despeses (€)	2022	2023	Variació % 2023 -2022
DESPESES CORRENTS	1.696.715	1.795.721	5,8%
I. Personal	153.153	169.521	10,7%
II. Consum de béns i serveis	1.543.062	1.625.650	5,4%
III. Despeses financeres	500	550	10,0%
IV. Transferències corrents	0	0	-
DESPESES DE CAPITAL	0	23.000	-
VI. Inversions reals	0	23.000	-
VII. Transferències de capital	0	0	-
ACTIUS i PASSIUS FINANCERS	0	0	-
VIII. Actius financers	0	0	-
IX. Passius financers	0	0	-
TOTAL PRESSUPOST DESPESES	1.696.715	1.818.721	7,2%
TOTAL PRESSUPOST DESPESES (sense Actius i Passius financers)	1.696.715	1.818.721	7,2%

Ramaders d'Andorra, SA Pressupost d'Ingressos (€)	2022	2023	Variació % 2023 -2022
INGRESSOS CORRENTS	1.696.715	1.818.721	7,2%
I. Cotitzacions socials	0	0	-
II. Impostos indirectes	0	0	-
III. Taxes i altres ingressos	1.638.800	1.758.200	7,3%
IV. Transferències corrents	57.915	60.521	4,5%
V. Ingressos patrimonials	0	0	-
INGRESSOS DE CAPITAL	0	0	-
VI. Alienació d'inversions reals	0	0	-
VII. Transferències de capital	0	0	-
ACTIUS i PASSIUS FINANCERS	0	0	-
VIII. Actius financers	0	0	-
IX. Passius financers	0	0	-
TOTAL PRESSUPOST INGRESSOS	1.696.715	1.818.721	7,2%
TOTAL PRESSUPOST INGRESSOS (sense Actius i Passius financers)	1.696.715	1.818.721	7,2%

Pressupost del Sector públic per a l'exercici 2023

RAMADERS D'ANDORRA, SA PRESSUPOST DE DESPESES (€)	2018	2019	2020	2021	2022	2023
Personal	78.185	79.660	121.663	136.983	153.153	169.521
Béns i serveis	1.506.730	1.573.255	1.494.944	1.559.532	1.543.062	1.625.650
Despeses financeres	1.500	700	400	400	500	550
Transf. corrents	0	0	0	0	0	0
Despeses corrents	1.586.415	1.653.615	1.617.007	1.696.915	1.696.715	1.795.721
Inversions	24.000	2.500	20.000	20.000	0	23.000
Transf. de capital	0	0	0	0	0	0
Despeses de capital	24.000	2.500	20.000	20.000	0	23.000
Actius financers	0	0	0	0	0	0
Passius financers	0	0	0	0	0	0
Actius i passius financers	0	0	0	0	0	0
Total	1.610.415	1.656.115	1.637.007	1.716.915	1.696.715	1.818.721

RAMADERS D'ANDORRA, SA % cap. despesa / total	2018	2019	2020	2021	2022	2023
Personal	4,9%	4,8%	7,4%	8,0%	9,0%	9,3%
Béns i serveis	93,6%	95,0%	91,3%	90,8%	90,9%	89,4%
Despeses financeres	0,1%	0,0%	0,0%	0,0%	0,0%	0,0%
Transf. corrents	0,0%	0,0%	0,0%	0,0%	0,0%	0,0%
Despeses corrents	98,5%	99,8%	98,8%	98,8%	100,0%	98,7%
Inversions	1,5%	0,2%	1,2%	1,2%	0,0%	1,3%
Transf. de capital	0,0%	0,0%	0,0%	0,0%	0,0%	0,0%
Despeses de capital	1,5%	0,2%	1,2%	1,2%	0,0%	1,3%
Actius financers	0,0%	0,0%	0,0%	0,0%	0,0%	0,0%
Passius financers	0,0%	0,0%	0,0%	0,0%	0,0%	0,0%
Actius i passius financers	0,0%	0,0%	0,0%	0,0%	0,0%	0,0%
Total	100,0%	100,0%	100,0%	100,0%	100,0%	100,0%

RAMADERS D'ANDORRA, SA Variacions interanuals %	2018	2019	2020	2021	2022	2023
Personal	-4,8%	1,9%	52,7%	12,6%	11,8%	10,7%
Béns i serveis	2,8%	4,4%	-5,0%	4,3%	-1,1%	5,4%
Despeses financeres	150,0%	-53,3%	-42,9%	0,0%	25,0%	10,0%
Transf. corrents	-	-	-	-	-	-
Despeses corrents	2,5%	4,2%	-2,2%	4,9%	0,0%	5,8%
Inversions	-	-89,6%	700,0%	0,0%	-100,0%	-
Transf. de capital	-	-	-	-	-	-
Despeses de capital	-	-89,6%	700,0%	0,0%	-100,0%	-
Actius financers	-	-	-	-	-	-
Passius financers	-	-	-	-	-	-
Actius i passius financers	-	-	-	-	-	-
Total	4,0%	2,8%	-1,2%	4,9%	-1,2%	7,2%

Pressupost del Sector públic per a l'exercici 2023

RAMADERS D'ANDORRA, SA PRESSUPOST D'INGRESSOS (€)	2018	2019	2020	2021	2022	2023
Impostos directes	0	0	0	0	0	0
Impostos indirectes	0	0	0	0	0	0
Taxes i altres ingressos	1.552.500	1.598.200	1.579.092	1.659.000	1.638.800	1.758.200
Transf. corrents	57.915	57.915	57.915	57.915	57.915	60.521
Ingressos patrimonials	0	0	0	0	0	0
Ingressos corrents	1.610.415	1.656.115	1.637.007	1.716.915	1.696.715	1.818.721
Alien. inver. reals	0	0	0	0	0	0
Transfers. capital	0	0	0	0	0	0
Ingressos de capital	0	0	0	0	0	0
Actius financers	0	0	0	0	0	0
Passius financers	0	0	0	0	0	0
Actius i passius financers	0	0	0	0	0	0
Total	1.610.415	1.656.115	1.637.007	1.716.915	1.696.715	1.818.721

RAMADERS D'ANDORRA, SA % cap. ingrés / total	2018	2019	2020	2021	2022	2023
Impostos directes	0,0%	0,0%	0,0%	0,0%	0,0%	0,0%
Impostos indirectes	0,0%	0,0%	0,0%	0,0%	0,0%	0,0%
Taxes i altres ingressos	96,4%	96,5%	96,5%	96,6%	96,6%	96,7%
Transf. corrents	3,6%	3,5%	3,5%	3,4%	3,4%	3,3%
Ingressos patrimonials	0,0%	0,0%	0,0%	0,0%	0,0%	0,0%
Ingressos corrents	100,0%	100,0%	100,0%	100,0%	100,0%	100,0%
Alien. inver. reals	0,0%	0,0%	0,0%	0,0%	0,0%	0,0%
Transfers. capital	0,0%	0,0%	0,0%	0,0%	0,0%	0,0%
Ingressos de capital	0,0%	0,0%	0,0%	0,0%	0,0%	0,0%
Actius financers	0,0%	0,0%	0,0%	0,0%	0,0%	0,0%
Passius financers	0,0%	0,0%	0,0%	0,0%	0,0%	0,0%
Actius i passius financers	0,0%	0,0%	0,0%	0,0%	0,0%	0,0%
Total	100,0%	100,0%	100,0%	100,0%	100,0%	100,0%

RAMADERS D'ANDORRA, SA Variacions interanuals %	2018	2019	2020	2021	2022	2023
Impostos directes	-	-	-	-	-	-
Impostos indirectes	-	-	-	-	-	-
Taxes i altres ingressos	4,2%	2,9%	-1,2%	5,1%	-1,2%	7,3%
Transf. corrents	0,0%	0,0%	0,0%	0,0%	0,0%	4,5%
Ingressos patrimonials	-	-	-	-	-	-
Ingressos corrents	4,0%	2,8%	-1,2%	4,9%	-1,2%	7,2%
Alien. inver. reals	-	-	-	-	-	-
Transfers. capital	-	-	-	-	-	-
Ingressos de capital	-	-	-	-	-	-
Actius financers	-	-	-	-	-	-
Passius financers	-	-	-	-	-	-
Actius i passius financers	-	-	-	-	-	-
Total	4,0%	2,8%	-1,2%	4,9%	-1,2%	7,2%

Pressupost del Sector públic per a l'exercici 2023

4.1.1.4 Centre de Tractament de Residus d'Andorra, SA (CTRA, SA)

CRTA SA 2023

	Pressupost		Pressupost
Impostos Directes	0	Despeses de Personal	1.450.622
Impostos Indirectes	0	Consum Bens/Serveis	4.221.934
Taxes i Altres Ingr.	6.324.259	Despeses Financeres	744.487
Transfer. Corrents	0	Transfer. Corrents	0
Ingr. Patrimonials	4.926.800	-	-
Ingressos corrents	11.251.059	Despeses corrents	6.417.043
Alienació Inv. Reals	0	Inversions Reals	299.546
Transfer. de Capital	0	Transfer. de Capital	0
Ingressos de capital	0	Despeses de capital	299.546
Actius Financers	0	Actius Financers	343.747
Passius Financers	0	Passius Financers	4.190.723
Ingressos d'AF i PF	0	Despeses d'AF i PF	4.534.470
TOTAL INGRESSOS	11.251.059	TOTAL DESPESES	11.251.059

CTRA, SA Pressupost de Despeses (€)	2022	2023	Variació % 2023 -2022
DESPESES CORRENTS	5.994.245	6.417.043	7,1%
I. Personal	1.243.367	1.450.622	16,7%
II. Consum de béns i serveis	3.741.433	4.221.934	12,8%
III. Despeses financeres	1.009.445	744.487	-26,2%
IV. Transferències corrents	0	0	-
DESPESES DE CAPITAL	660.743	299.546	-54,7%
VI. Inversions reals	660.743	299.546	-54,7%
VII. Transferències de capital	0	0	-
ACTIUS i PASSIUS FINANCERS	3.948.478	4.534.470	14,8%
VIII. Actius financers	18.987	343.747	1710,4%
IX. Passius financers	3.929.491	4.190.723	6,6%
TOTAL PRESSUPOST DESPESES	10.603.466	11.251.059	6,1%
TOTAL PRESSUPOST DESPESES (sense Actius i Passius financers)	6.654.988	6.716.589	0,9%

CTRA, SA Pressupost d'Ingressos (€)	2022	2023	Variació % 2023 -2022
INGRESSOS CORRENTS	10.603.466	11.251.059	6,1%
I. Cotitzacions socials	0	0	-
II. Impostos indirectes	0	0	-
III. Taxes i altres ingressos	5.676.666	6.324.259	11,4%
IV. Transferències corrents	0	0	-
V. Ingressos patrimonials	4.926.800	4.926.800	0,0%
INGRESSOS DE CAPITAL	0	0	-
VI. Alienació d'inversions reals	0	0	-
VII. Transferències de capital	0	0	-
ACTIUS i PASSIUS FINANCERS	0	0	-
VIII. Actius financers	0	0	-
IX. Passius financers	0	0	-
TOTAL PRESSUPOST INGRESSOS	10.603.466	11.251.059	6,1%
TOTAL PRESSUPOST INGRESSOS (sense Actius i Passius financers)	10.603.466	11.251.059	6,1%

Pressupost del Sector públic per a l'exercici 2023

CTRA, SA PRESSUPOST DE DESPESES (€)	2018	2019	2020	2021	2022	2023
Personal	1.135.744	1.223.917	1.237.112	1.226.661	1.243.367	1.450.622
Béns i serveis	3.420.391	3.568.121	4.009.511	3.770.747	3.741.433	4.221.934
Despeses financeres	1.886.432	1.685.889	1.472.815	1.240.554	1.009.445	744.487
Transf. corrents	0	0	0	0	0	0
Despeses corrents	6.442.567	6.477.927	6.719.438	6.237.962	5.994.245	6.417.043
Inversions	244.772	679.526	207.970	28.850	660.743	299.546
Transf. de capital	0	0	0	0	0	0
Despeses de capital	244.772	679.526	207.970	28.850	660.743	299.546
Actius financers	570.623	316.683	423.407	681.167	18.987	343.747
Passius financers	3.040.391	3.241.303	3.455.820	3.684.881	3.929.491	4.190.723
Actius i passius financers	3.611.014	3.557.986	3.879.227	4.366.048	3.948.478	4.534.470
Total	10.298.353	10.715.439	10.806.635	10.632.860	10.603.466	11.251.059

CTRA, SA % cap. despesa / total	2018	2019	2020	2021	2022	2023
Personal	11,0%	11,4%	11,4%	11,5%	11,7%	12,9%
Béns i serveis	33,2%	33,3%	37,1%	35,5%	35,3%	37,5%
Despeses financeres	18,3%	15,7%	13,6%	11,7%	9,5%	6,6%
Transf. corrents	0,0%	0,0%	0,0%	0,0%	0,0%	0,0%
Despeses corrents	62,6%	60,5%	62,2%	58,7%	56,5%	57,0%
Inversions	2,4%	6,3%	1,9%	0,3%	6,2%	2,7%
Transf. de capital	0,0%	0,0%	0,0%	0,0%	0,0%	0,0%
Despeses de capital	2,4%	6,3%	1,9%	0,3%	6,2%	2,7%
Actius financers	5,5%	3,0%	3,9%	6,4%	0,2%	3,1%
Passius financers	29,5%	30,2%	32,0%	34,7%	37,1%	37,2%
Actius i passius financers	35,1%	33,2%	35,9%	41,1%	37,2%	40,3%
Total	100,0%	100,0%	100,0%	100,0%	100,0%	100,0%

CTRA, SA Variacions interanuals %	2018	2019	2020	2021	2022	2023
Personal	3,8%	7,8%	1,1%	-0,8%	1,4%	16,7%
Béns i serveis	-3,1%	4,3%	12,4%	-6,0%	-0,8%	12,8%
Despeses financeres	-9,1%	-10,6%	-12,6%	-15,8%	-18,6%	-26,2%
Transf. corrents	-	-	-	-	-	-
Despeses corrents	-3,8%	0,5%	3,7%	-7,2%	-3,9%	7,1%
Inversions	17,8%	177,6%	-69,4%	-86,1%	2190,3%	-54,7%
Transf. de capital	-	-	-	-	-	-
Despeses de capital	17,8%	177,6%	-69,4%	-86,1%	2190,3%	-54,7%
Actius financers	110,8%	-44,5%	33,7%	60,9%	-97,2%	1710,4%
Passius financers	6,6%	6,6%	6,6%	6,6%	6,6%	6,6%
Actius i passius financers	15,6%	-1,5%	9,0%	12,5%	-9,6%	14,8%
Total	2,7%	4,1%	0,9%	-1,6%	-0,3%	6,1%

Pressupost del Sector públic per a l'exercici 2023

CTRA, SA PRESSUPOST D'INGRESSOS (€)	2018	2019	2020	2021	2022	2023
Impostos directes	0	0	0	0	0	0
Impostos indirectes	0	0	0	0	0	0
Taxes i altres ingressos	5.371.553	5.788.639	5.876.836	5.706.060	5.676.666	6.324.259
Transf. corrents	0	0	0	0	0	0
Ingressos patrimonials	4.926.800	4.926.800	4.926.800	4.926.800	4.926.800	4.926.800
Ingressos corrents	10.298.353	10.715.439	10.803.636	10.632.860	10.603.466	11.251.059
Alien. inver. reals	0	0	0	0	0	0
Transfers. capital	0	0	0	0	0	0
Ingressos de capital	0	0	0	0	0	0
Actius financers	0	0	0	0	0	0
Passius financers	0	0	0	0	0	0
Actius i passius financers	0	0	0	0	0	0
Total	10.298.353	10.715.439	10.803.636	10.632.860	10.603.466	11.251.059

CTRA, SA % cap. ingrés / total	2018	2019	2020	2021	2022	2023
Impostos directes	0,0%	0,0%	0,0%	0,0%	0,0%	0,0%
Impostos indirectes	0,0%	0,0%	0,0%	0,0%	0,0%	0,0%
Taxes i altres ingressos	52,2%	54,0%	54,4%	53,7%	53,5%	56,2%
Transf. corrents	0,0%	0,0%	0,0%	0,0%	0,0%	0,0%
Ingressos patrimonials	47,8%	46,0%	45,6%	46,3%	46,5%	43,8%
Ingressos corrents	100,0%	100,0%	100,0%	100,0%	100,0%	100,0%
Alien. inver. reals	0,0%	0,0%	0,0%	0,0%	0,0%	0,0%
Transfers. capital	0,0%	0,0%	0,0%	0,0%	0,0%	0,0%
Ingressos de capital	0,0%	0,0%	0,0%	0,0%	0,0%	0,0%
Actius financers	0,0%	0,0%	0,0%	0,0%	0,0%	0,0%
Passius financers	0,0%	0,0%	0,0%	0,0%	0,0%	0,0%
Actius i passius financers	0,0%	0,0%	0,0%	0,0%	0,0%	0,0%
Total	100,0%	100,0%	100,0%	100,0%	100,0%	100,0%

CTRA, SA Variacions interanuals %	2018	2019	2020	2021	2022	2023
Impostos directes	-	-	-	-	-	-
Impostos indirectes	-	-	-	-	-	-
Taxes i altres ingressos	5,3%	7,8%	1,5%	-2,9%	-0,5%	11,4%
Transf. corrents	-	-	-	-	-	-
Ingressos patrimonials	0,0%	0,0%	0,0%	0,0%	0,0%	0,0%
Ingressos corrents	2,7%	4,1%	0,8%	-1,6%	-0,3%	6,1%
Alien. inver. reals	-	-	-	-	-	-
Transfers. capital	-	-	-	-	-	-
Ingressos de capital	-	-	-	-	-	-
Actius financers	-	-	-	-	-	-
Passius financers	-	-	-	-	-	-
Actius i passius financers	-	-	-	-	-	-
Total	2,7%	4,1%	0,8%	-1,6%	-0,3%	6,1%

Pressupost del Sector públic per a l'exercici 2023

4.1.1.5 FEDA Solucions SAU

FEDA SOLUCIONS SAU 2023

	Pressupost		Pressupost
Impostos Directes	0	Despeses de Personal	186.196
Impostos Indirectes	0	Consum Bens/Serveis	513.134
Taxes i Altres Ingr.	879.106	Despeses Financeres	8.313
Transfer. Corrents	0	Transfer. Corrents	0
Ingr. Patrimonials	400	-	-
Ingressos corrents	879.506	Despeses corrents	707.642
Alienació Inv. Reals	0	Inversions Reals	167.632
Transfer. de Capital	0	Transfer. de Capital	0
Ingressos de capital	0	Despeses de capital	167.632
Actius Financers	-365.465	Actius Financers	0
Passius Financers	500.000	Passius Financers	138.767
Ingressos d'AF i PF	134.535	Despeses d'AF i PF	138.767
TOTAL INGRESSOS	1.014.041	TOTAL DESPESES	1.014.042

FEDA Solucions SAU Pressupost de Despeses (€)	2022	2023	Variació % 2023 -2022
DESPESES CORRENTS	744.362	707.642	-4,9%
I. Personal	179.829	186.196	3,5%
II. Consum de béns i serveis	559.718	513.134	-8,3%
III. Despeses financeres	4.816	8.313	72,6%
IV. Transferències corrents	0	0	-
DESPESES DE CAPITAL	253.500	167.632	-33,9%
VI. Inversions reals	253.500	167.632	-33,9%
VII. Transferències de capital	0	0	-
ACTIUS I PASSIUS FINANCERS	61.316	138.767	126,3%
VIII. Actius financers	0	0	-
IX. Passius financers	61.316	138.767	126,3%
TOTAL PRESSUPOST DESPESES	1.059.178	1.014.042	-4,3%
TOTAL PRESSUPOST DESPESES (sense Actius i Passius financers)	997.862	875.274	-12,3%

FEDA Solucions SAU Pressupost d'Ingressos (€)	2022	2023	Variació % 2023 -2022
INGRESSOS CORRENTS	1.086.167	879.506	-19,0%
I. Cotitzacions socials	0	0	-
II. Impostos indirectes	0	0	-
III. Taxes i altres ingressos *	1.085.767	879.106	-19,0%
IV. Transferències corrents	0	0	-
V. Ingressos patrimonials	400	400	0,0%
INGRESSOS DE CAPITAL	0	0	-
VI. Alienació d'inversions reals	0	0	-
VII. Transferències de capital	0	0	-
ACTIUS I PASSIUS FINANCERS	-26.989	134.535	-598,5%
VIII. Actius financers	-276.989	-365.465	31,9%
IX. Passius financers	250.000	500.000	100,0%
TOTAL PRESSUPOST INGRESSOS	1.059.178	1.014.041	-4,3%
TOTAL PRESSUPOST INGRESSOS (sense Actius i Passius financers)	1.086.167	879.506	-19,0%

Pressupost del Sector públic per a l'exercici 2023

FEDA SOLUCIONS SAU PRESSUPOST DE DESPESES (€)	2018	2019	2020	2021	2022	2023
Personal	-	176.309	159.996	166.835	179.829	186.196
Béns i serveis	-	269.645	86.721	396.777	559.718	513.134
Despeses financeres	-	0	6.767	5.505	4.816	8.313
Transf. corrents	-	0	0	0	0	0
Despeses corrents	-	445.954	253.483	569.117	744.362	707.642
Inversions	-	2.339.629	191.382	202.357	253.500	167.632
Transf. de capital	-	0	0	0	0	0
Despeses de capital	-	2.339.629	191.382	202.357	253.500	167.632
Actius financers	-	0	0	0	0	0
Passius financers	-	60	18.159	15.404	61.316	138.767
Actius i passius financers	-	60	18.159	15.404	61.316	138.767
Total	-	2.785.643	463.024	786.878	1.059.178	1.014.042

FEDA SOLUCIONS SAU % cap. despesa / total	2018	2019	2020	2021	2022	2023
Personal	-	6,3%	34,6%	21,2%	17,0%	18,4%
Béns i serveis	-	9,7%	18,7%	50,4%	52,8%	50,6%
Despeses financeres	-	0,0%	1,5%	0,7%	0,5%	0,8%
Transf. corrents	-	0,0%	0,0%	0,0%	0,0%	0,0%
Despeses corrents	-	16,0%	54,7%	72,3%	70,3%	69,8%
Inversions	-	84,0%	41,3%	25,7%	23,9%	16,5%
Transf. de capital	-	0,0%	0,0%	0,0%	0,0%	0,0%
Despeses de capital	-	84,0%	41,3%	25,7%	23,9%	16,5%
Actius financers	-	0,0%	0,0%	0,0%	0,0%	0,0%
Passius financers	-	0,0%	3,9%	2,0%	5,8%	13,7%
Actius i passius financers	-	0,0%	3,9%	2,0%	5,8%	13,7%
Total	-	100,0%	100,0%	100,0%	100,0%	100,0%

FEDA SOLUCIONS SAU Variacions interanuals %	2018	2019	2020	2021	2022	2023
Personal	-	-	-9,3%	4,3%	7,8%	3,5%
Béns i serveis	-	-	-67,8%	357,5%	41,1%	-8,3%
Despeses financeres	-	-	-	-18,7%	-12,5%	72,6%
Transf. corrents	-	-	-	-	-	-
Despeses corrents	-	-	-43,2%	124,5%	30,8%	-4,9%
Inversions	-	-	-91,8%	5,7%	25,3%	-33,9%
Transf. de capital	-	-	-	-	-	-
Despeses de capital	-	-	-91,8%	5,7%	25,3%	-33,9%
Actius financers	-	-	-	-	-	-
Passius financers	-	-	30164,8%	-15,2%	298,1%	126,3%
Actius i passius financers	-	-	30164,8%	-15,2%	298,1%	126,3%
Total	-	-	-83,4%	69,9%	34,6%	-4,3%

Pressupost del Sector públic per a l'exercici 2023

FEDA SOLUCIONS SAU PRESSUPOST D'INGRESSOS (€)	2018	2019	2020	2021	2022	2023
Impostos directes	-	0	0	0	0	0
Impostos indirectes	-	0	0	0	0	0
Taxes i altres ingressos	-	240.186	98.940	407.905	1.085.767	879.106
Transf. corrents	-	0	0	0	0	0
Ingressos patrimonials	-	0	0	0	400	400
Ingressos corrents	-	240.186	98.940	407.905	1.086.167	879.506
Alien. inver. reals	-	0	0	0	0	0
Transfers. capital	-	0	0	0	0	0
Ingressos de capital	-	0	0	0	0	0
Actius financers	-	1.045.096	163.484	78.973	-276.989	-365.465
Passius financers	-	1.500.360	200.600	300.000	250.000	500.000
Actius i passius financers	-	2.545.456	364.084	378.973	-26.989	134.535
Total	-	2.785.643	463.024	786.878	1.059.178	1.014.041

FEDA SOLUCIONS SAU % cap. ingrés / total	2018	2019	2020	2021	2022	2023
Impostos directes	-	0,0%	0,0%	0,0%	0,0%	0,0%
Impostos indirectes	-	0,0%	0,0%	0,0%	0,0%	0,0%
Taxes i altres ingressos	-	8,6%	21,4%	51,8%	102,5%	86,7%
Transf. corrents	-	0,0%	0,0%	0,0%	0,0%	0,0%
Ingressos patrimonials	-	0,0%	0,0%	0,0%	0,0%	0,0%
Ingressos corrents	-	8,6%	21,4%	51,8%	102,5%	86,7%
Alien. inver. reals	-	0,0%	0,0%	0,0%	0,0%	0,0%
Transfers. capital	-	0,0%	0,0%	0,0%	0,0%	0,0%
Ingressos de capital	-	0,0%	0,0%	0,0%	0,0%	0,0%
Actius financers	-	37,5%	35,3%	10,0%	-26,2%	-36,0%
Passius financers	-	53,9%	43,3%	38,1%	23,6%	49,3%
Actius i passius financers	-	91,4%	78,6%	48,2%	-2,5%	13,3%
Total	-	100,0%	100,0%	100,0%	100,0%	100,0%

FEDA SOLUCIONS SAU Variacions interanuals %	2018	2019	2020	2021	2022	2023
Impostos directes	-	-	-	-	-	-
Impostos indirectes	-	-	-	-	-	-
Taxes i altres ingressos	-	-	-58,8%	312,3%	166,2%	-19,0%
Transf. corrents	-	-	-	-	-	-
Ingressos patrimonials	-	-	-	-	-	0,0%
Ingressos corrents	-	-	-58,8%	312,3%	166,3%	-19,0%
Alien. inver. reals	-	-	-	-	-	-
Transfers. capital	-	-	-	-	-	-
Ingressos de capital	-	-	-	-	-	-
Actius financers	-	-	-84,4%	-51,7%	-450,7%	31,9%
Passius financers	-	-	-86,6%	49,6%	-16,7%	100,0%
Actius i passius financers	-	-	-85,7%	4,1%	-107,1%	-598,5%
Total	-	-	-83,4%	69,9%	34,6%	-4,3%

Pressupost del Sector públic per a l'exercici 2023

4.1.1.6 Capçalera d'Infraestructures Energètiques SAU (FEDA Ecoterm)

FEDA ECOTERM 2023

	<i>Pressupost</i>		<i>Pressupost</i>
Impostos Directes	0	Despeses de Personal	438.007
Impostos Indirectes	0	Consum Bens/Serveis	3.665.743
Taxes i Altres Ingr.	6.892.693	Despeses Financeres	454.357
Transfer. Corrents	0	Transfer. Corrents	0
Ingr. Patrimonials	0	-	-
Ingressos corrents	6.892.693	Despeses corrents	4.558.107
Alienació Inv. Reals	0	Inversions Reals	3.933.175
Transfer. de Capital	0	Transfer. de Capital	0
Ingressos de capital	0	Despeses de capital	3.933.175
Actius Financers	347.184	Actius Financers	0
Passius Financers	2.000.000	Passius Financers	748.595
Ingressos d'AF i PF	2.347.184	Despeses d'AF i PF	748.595
TOTAL INGRESSOS	9.239.877	TOTAL DESPESES	9.239.877

FEDA Ecoterm Pressupost de Despeses (€)	2022	2023	Variació % 2023 -2022
DESPESES CORRENTS	2.786.479	4.558.107	63,6%
I. Personal	379.777	438.007	15,3%
II. Consum de béns i serveis	2.045.396	3.665.743	79,2%
III. Despeses financeres	361.306	454.357	25,8%
IV. Transferències corrents	0	0	-
DESPESES DE CAPITAL	2.755.031	3.933.175	42,8%
VI. Inversions reals	2.755.031	3.933.175	42,8%
VII. Transferències de capital	0	0	-
ACTIUS i PASSIUS FINANCERS	652.271	748.595	14,8%
VIII. Actius financers	0	0	-
IX. Passius financers	652.271	748.595	14,8%
TOTAL PRESSUPOST DESPESES	6.193.781	9.239.877	49,2%
TOTAL PRESSUPOST DESPESES (sense Actius i Passius financers)	5.541.510	8.491.282	53,2%

FEDA Ecoterm Pressupost d'Ingressos (€)	2022	2023	Variació % 2023 -2022
INGRESSOS CORRENTS	4.189.243	6.892.693	64,5%
I. Cotitzacions socials	0	0	-
II. Impostos indirectes	0	0	-
III. Taxes i altres ingressos	4.189.243	6.892.693	64,5%
IV. Transferències corrents	0	0	-
V. Ingressos patrimonials	0	0	-
INGRESSOS DE CAPITAL	0	0	-
VI. Alienació d'inversions reals	0	0	-
VII. Transferències de capital	0	0	-
ACTIUS i PASSIUS FINANCERS	2.004.538	2.347.184	17,1%
VIII. Actius financers	-1.220.462	347.184	-128,4%
IX. Passius financers	3.225.000	2.000.000	-38,0%
TOTAL PRESSUPOST INGRESSOS	6.193.781	9.239.877	49,2%
TOTAL PRESSUPOST INGRESSOS (sense Actius i Passius financers)	4.189.243	6.892.693	64,5%

Pressupost del Sector públic per a l'exercici 2023

FEDA ECOTERM PRESSUPOST DE DESPESES (€)	2018	2019	2020	2021	2022	2023
Personal	-	304.032	263.623	286.891	379.777	438.007
Béns i serveis	-	1.011.513	1.487.693	1.821.941	2.045.396	3.665.743
Despeses financeres	-	0	318.733	186.737	361.306	454.357
Transf. corrents	-	0	0	0	0	0
Despeses corrents	-	1.315.545	2.070.049	2.295.568	2.786.479	4.558.107
Inversions	-	7.295.524	4.752.587	4.934.277	2.755.031	3.933.175
Transf. de capital	-	0	0	0	0	0
Despeses de capital	-	7.295.524	4.752.587	4.934.277	2.755.031	3.933.175
Actius financers	-	0	0	0	0	0
Passius financers	-	0	602.193	1.628.893	652.271	748.595
Actius i passius financers	-	0	602.193	1.628.893	652.271	748.595
Total	-	8.611.069	7.424.830	8.858.739	6.193.781	9.239.877

FEDA ECOTERM % cap. despesa / total	2018	2019	2020	2021	2022	2023
Personal	-	3,5%	3,6%	3,2%	6,1%	4,7%
Béns i serveis	-	11,7%	20,0%	20,6%	33,0%	39,7%
Despeses financeres	-	0,0%	4,3%	2,1%	5,8%	4,9%
Transf. corrents	-	0,0%	0,0%	0,0%	0,0%	0,0%
Despeses corrents	-	15,3%	27,9%	25,9%	45,0%	49,3%
Inversions	-	84,7%	64,0%	55,7%	44,5%	42,6%
Transf. de capital	-	0,0%	0,0%	0,0%	0,0%	0,0%
Despeses de capital	-	84,7%	64,0%	55,7%	44,5%	42,6%
Actius financers	-	0,0%	0,0%	0,0%	0,0%	0,0%
Passius financers	-	0,0%	8,1%	18,4%	10,5%	8,1%
Actius i passius financers	-	0,0%	8,1%	18,4%	10,5%	8,1%
Total	-	100,0%	100,0%	100,0%	100,0%	100,0%

FEDA ECOTERM Variacions interanuals %	2018	2019	2020	2021	2022	2023
Personal	-	-	-13,3%	8,8%	32,4%	15,3%
Béns i serveis	-	-	47,1%	22,5%	12,3%	79,2%
Despeses financeres	-	-	-	-41,4%	93,5%	25,8%
Transf. corrents	-	-	-	-	-	-
Despeses corrents	-	-	57,4%	10,9%	21,4%	63,6%
Inversions	-	-	-34,9%	3,8%	-44,2%	42,8%
Transf. de capital	-	-	-	-	-	-
Despeses de capital	-	-	-34,9%	3,8%	-44,2%	42,8%
Actius financers	-	-	-	-	-	-
Passius financers	-	-	-	170,5%	-60,0%	14,8%
Actius i passius financers	-	-	-	170,5%	-60,0%	14,8%
Total	-	-	-13,8%	19,3%	-30,1%	49,2%

Pressupost del Sector públic per a l'exercici 2023

FEDA ECOTERM PRESSUPOST D'INGRESSOS (€)	2018	2019	2020	2021	2022	2023
Impostos directes	-	0	0	0	0	0
Impostos indirectes	-	0	0	0	0	0
Taxes i altres ingressos	-	1.701.623	3.024.830	3.408.061	4.189.243	6.892.693
Transf. corrents	-	0	0	0	0	0
Ingressos patrimonials	-	0	0	0	0	0
Ingressos corrents	-	1.701.623	3.024.830	3.408.061	4.189.243	6.892.693
Alien. inver. reals	-	0	0	0	0	0
Transfers. capital	-	0	0	0	0	0
Ingressos de capital	-	0	0	0	0	0
Actius financers	-	6.909.446	0	5.436.678	-1.220.462	347.184
Passius financers	-	0	4.400.000	14.000	3.225.000	2.000.000
Actius i passius financers	-	6.909.446	4.400.000	5.450.678	2.004.538	2.347.184
Total	-	8.611.069	7.424.830	8.858.739	6.193.781	9.239.877

FEDA ECOTERM % cap. ingrés / total	2018	2019	2020	2021	2022	2023
Impostos directes	-	0,0%	0,0%	0,0%	0,0%	0,0%
Impostos indirectes	-	0,0%	0,0%	0,0%	0,0%	0,0%
Taxes i altres ingressos	-	19,8%	40,7%	38,5%	67,6%	74,6%
Transf. corrents	-	0,0%	0,0%	0,0%	0,0%	0,0%
Ingressos patrimonials	-	0,0%	0,0%	0,0%	0,0%	0,0%
Ingressos corrents	-	19,8%	40,7%	38,5%	67,6%	74,6%
Alien. inver. reals	-	0,0%	0,0%	0,0%	0,0%	0,0%
Transfers. capital	-	0,0%	0,0%	0,0%	0,0%	0,0%
Ingressos de capital	-	0,0%	0,0%	0,0%	0,0%	0,0%
Actius financers	-	80,2%	0,0%	61,4%	-19,7%	3,8%
Passius financers	-	0,0%	59,3%	0,2%	52,1%	21,6%
Actius i passius financers	-	80,2%	59,3%	61,5%	32,4%	25,4%
Total	-	100,0%	100,0%	100,0%	100,0%	100,0%

FEDA ECOTERM Variacions interanuals %	2018	2019	2020	2021	2022	2023
Impostos directes	-	-	-	-	-	-
Impostos indirectes	-	-	-	-	-	-
Taxes i altres ingressos	-	-	77,8%	12,7%	22,9%	64,5%
Transf. corrents	-	-	-	-	-	-
Ingressos patrimonials	-	-	-	-	-	-
Ingressos corrents	-	-	77,8%	12,7%	22,9%	64,5%
Alien. inver. reals	-	-	-	-	-	-
Transfers. capital	-	-	-	-	-	-
Ingressos de capital	-	-	-	-	-	-
Actius financers	-	-	-100,0%	-	-122,4%	-128,4%
Passius financers	-	-	-	-99,7%	22935,7%	-38,0%
Actius i passius financers	-	-	-36,3%	23,9%	-63,2%	17,1%
Total	-	-	-13,8%	19,3%	-30,1%	49,2%

Pressupost del Sector públic per a l'exercici 2023

4.1.1.7 Diqital, SAU

DIQITAL, SAU 2023

	<i>Pressupost</i>		<i>Pressupost</i>
Impostos Directes	0	Despeses de Personal	459.052
Impostos Indirectes	0	Consum Bens/Serveis	235.856
Taxes i Altres Ingr.	713.410	Despeses Financeres	11.250
Transfer. Corrents	0	Transfer. Corrents	0
Ingr. Patrimonials	0	-	-
Ingressos corrents	713.410	Despeses corrents	706.158
Alienació Inv. Reals	0	Inversions Reals	206
Transfer. de Capital	0	Transfer. de Capital	0
Ingressos de capital	0	Despeses de capital	206
Actius Financers	0	Actius Financers	0
Passius Financers	0	Passius Financers	7.046
Ingressos d'AF i PF	0	Despeses d'AF i PF	7.046
TOTAL INGRESSOS	713.410	TOTAL DESPESES	713.410

Diqital, SAU Pressupost de Despeses (€)	2022	2023	Variació % 2023 -2022
DESPESES CORRENTS	-	706.158	-
I. Personal	-	459.052	-
II. Consum de béns i serveis	-	235.856	-
III. Despeses financeres	-	11.250	-
IV. Transferències corrents	-	0	-
DESPESES DE CAPITAL	-	206	-
VI. Inversions reals	-	206	-
VII. Transferències de capital	-	0	-
ACTIUS I PASSIUS FINANCERS	-	7.046	-
VIII. Actius financers	-	0	-
IX. Passius financers	-	7.046	-
TOTAL PRESSUPOST DESPESES	-	713.410	-
TOTAL PRESSUPOST DESPESES (sense Actius i Passius financers)	-	706.364	-

Diqital, SAU Pressupost d'Ingressos (€)	2022	2023	Variació % 2023 -2022
INGRESSOS CORRENTS	-	713.410	-
I. Cotitzacions socials	-	0	-
II. Impostos indirectes	-	0	-
III. Taxes i altres ingressos	-	713.410	-
IV. Transferències corrents	-	0	-
V. Ingressos patrimonials	-	0	-
INGRESSOS DE CAPITAL	-	0	-
VI. Alienació d'inversions reals	-	0	-
VII. Transferències de capital	-	0	-
ACTIUS I PASSIUS FINANCERS	-	0	-
VIII. Actius financers	-	0	-
IX. Passius financers	-	0	-
TOTAL PRESSUPOST INGRESSOS	-	713.410	-
TOTAL PRESSUPOST INGRESSOS (sense Actius i Passius financers)	-	713.410	-

Pressupost del Sector públic per a l'exercici 2023

DIQUITAL, SAU PRESSUPOST DE DESPESES (€)	2018	2019	2020	2021	2022	2023
Personal	-	-	-	-	-	459.052
Béns i serveis	-	-	-	-	-	235.856
Despeses financeres	-	-	-	-	-	11.250
Transf. corrents	-	-	-	-	-	0
Despeses corrents	-	-	-	-	-	706.158
Inversions	-	-	-	-	-	206
Transf. de capital	-	-	-	-	-	0
Despeses de capital	-	-	-	-	-	206
Actius financers	-	-	-	-	-	0
Passius financers	-	-	-	-	-	7.046
Actius i passius financers	-	-	-	-	-	7.046
Total	-	-	-	-	-	713.410

DIQUITAL, SAU % cap. despesa / total	2018	2019	2020	2021	2022	2023
Personal	-	-	-	-	-	64,3%
Béns i serveis	-	-	-	-	-	33,1%
Despeses financeres	-	-	-	-	-	1,6%
Transf. corrents	-	-	-	-	-	0,0%
Despeses corrents	-	-	-	-	-	99,0%
Inversions	-	-	-	-	-	0,0%
Transf. de capital	-	-	-	-	-	0,0%
Despeses de capital	-	-	-	-	-	0,0%
Actius financers	-	-	-	-	-	0,0%
Passius financers	-	-	-	-	-	1,0%
Actius i passius financers	-	-	-	-	-	1,0%
Total	-	-	-	-	-	100,0%

Pressupost del Sector públic per a l'exercici 2023

DIQUITAL, SAU PRESSUPOST D'INGRESSOS (€)	2018	2019	2020	2021	2022	2023
Impostos directes	-	-	-	-	-	0
Impostos indirectes	-	-	-	-	-	0
Taxes i altres ingressos	-	-	-	-	-	713.410
Transf. corrents	-	-	-	-	-	0
Ingressos patrimonials	-	-	-	-	-	0
Ingressos corrents	-	-	-	-	-	713.410
Alien. inver. reals	-	-	-	-	-	0
Transfers. capital	-	-	-	-	-	0
Ingressos de capital	-	-	-	-	-	0
Actius financers	-	-	-	-	-	0
Passius financers	-	-	-	-	-	0
Actius i passius financers	-	-	-	-	-	0
Total	-	-	-	-	-	713.410

DIQUITAL, SAU % cap. ingrès / total	2018	2019	2020	2021	2022	2023
Impostos directes	-	-	-	-	-	0,0%
Impostos indirectes	-	-	-	-	-	0,0%
Taxes i altres ingressos	-	-	-	-	-	100,0%
Transf. corrents	-	-	-	-	-	0,0%
Ingressos patrimonials	-	-	-	-	-	0,0%
Ingressos corrents	-	-	-	-	-	100,0%
Alien. inver. reals	-	-	-	-	-	0,0%
Transfers. capital	-	-	-	-	-	0,0%
Ingressos de capital	-	-	-	-	-	0,0%
Actius financers	-	-	-	-	-	0,0%
Passius financers	-	-	-	-	-	0,0%
Actius i passius financers	-	-	-	-	-	0,0%
Total	-	-	-	-	-	100,0%

Pressupost del Sector públic per a l'exercici 2023

4.2 Institucions financeres (S.12)

4.2.1 Auxiliars financeres (S.12601)

4.2.1.1 Autoritat Financera Andorrana (AFA)

AFA 2023

	Pressupost		Pressupost
Impostos Directes	0	Despeses de Personal	3.497.062
Impostos Indirectes	0	Consum Bens/Serveis	2.362.325
Taxes i Altres Ingr.	2.664.025	Despeses Financeres	20.000
Transfer. Corrents	0	Transfer. Corrents	0
Ingr. Patrimonials	914.699	-	-
Ingressos corrents	3.578.724	Despeses corrents	5.879.387
Alienació Inv. Reals	0	Inversions Reals	627.000
Transfer. de Capital	0	Transfer. de Capital	0
Ingressos de capital	0	Despeses de capital	627.000
Actius Financers	2.927.663	Actius Financers	0
Passius Financers	0	Passius Financers	0
Ingressos d'AF i PF	2.927.663	Despeses d'AF i PF	0
TOTAL INGRESSOS	6.506.387	TOTAL DESPESES	6.506.387

AFA Pressupost de Despeses (€)	2022	2023	Variació % 2023 -2022
DESPESES CORRENTS	5.650.413	5.879.387	4,1%
I. Personal	3.346.470	3.497.062	4,5%
II. Consum de béns i serveis	2.252.943	2.362.325	4,9%
III. Despeses financeres	51.000	20.000	-60,8%
IV. Transferències corrents	0	0	-
DESPESES DE CAPITAL	600.000	627.000	4,5%
VI. Inversions reals	600.000	627.000	4,5%
VII. Transferències de capital	0	0	-
ACTIUS i PASSIUS FINANCERS	14.899.629	0	-100,0%
VIII. Actius financers	14.899.629	0	-100,0%
IX. Passius financers	0	0	-
TOTAL PRESSUPOST DESPESES	21.150.042	6.506.387	-69,2%
TOTAL PRESSUPOST DESPESES (sense Actius i Passius financers)	6.250.413	6.506.387	4,1%

AFA Pressupost d'Ingressos (€)	2022	2023	Variació % 2023 -2022
INGRESSOS CORRENTS	2.963.042	3.578.724	20,8%
I. Cotitzacions socials	0	0	-
II. Impostos indirectes	0	0	-
III. Taxes i altres ingressos	2.795.620	2.664.025	-4,7%
IV. Transferències corrents	0	0	-
V. Ingressos patrimonials	167.423	914.699	446,3%
INGRESSOS DE CAPITAL	0	0	-
VI. Alienació d'inversions reals	0	0	-
VII. Transferències de capital	0	0	-
ACTIUS i PASSIUS FINANCERS	18.187.000	2.927.663	-83,9%
VIII. Actius financers	18.187.000	2.927.663	-83,9%
IX. Passius financers	0	0	-
TOTAL PRESSUPOST INGRESSOS	21.150.042	6.506.387	-69,2%
TOTAL PRESSUPOST INGRESSOS (sense Actius i Passius financers)	2.963.042	3.578.724	20,8%

Pressupost del Sector públic per a l'exercici 2023

AFA PRESSUPOST DE DESPESES (€)	2018	2019	2020	2021	2022	2023
Personal	2.787.670	3.054.460	3.305.550	3.270.550	3.346.470	3.497.062
Béns i serveis	2.485.500	2.107.900	2.405.700	2.214.600	2.252.943	2.362.325
Despeses financeres	2.000	1.000	1.000	1.000	51.000	20.000
Transf. corrents	0	0	0	0	0	0
Despeses corrents	5.275.170	5.163.360	5.712.250	5.486.150	5.650.413	5.879.387
Inversions	1.403.000	1.415.000	915.000	700.000	600.000	627.000
Transf. de capital	0	0	0	0	0	0
Despeses de capital	1.403.000	1.415.000	915.000	700.000	600.000	627.000
Actius financers	17.000.000	32.000.000	41.368.140	11.549.758	14.899.629	0
Passius financers	0	0	0	0	0	0
Actius i passius financers	17.000.000	32.000.000	41.368.140	11.549.758	14.899.629	0
Total	23.678.170	38.578.360	47.995.390	17.735.908	21.150.042	6.506.387

AFA % cap. despesa / total	2018	2019	2020	2021	2022	2023
Personal	11,8%	7,9%	6,9%	18,4%	15,8%	53,7%
Béns i serveis	10,5%	5,5%	5,0%	12,5%	10,7%	36,3%
Despeses financeres	0,0%	0,0%	0,0%	0,0%	0,2%	0,3%
Transf. corrents	0,0%	0,0%	0,0%	0,0%	0,0%	0,0%
Despeses corrents	22,3%	13,4%	11,9%	30,9%	26,7%	90,4%
Inversions	5,9%	3,7%	1,9%	3,9%	2,8%	9,6%
Transf. de capital	0,0%	0,0%	0,0%	0,0%	0,0%	0,0%
Despeses de capital	5,9%	3,7%	1,9%	3,9%	2,8%	9,6%
Actius financers	71,8%	82,9%	86,2%	65,1%	70,4%	0,0%
Passius financers	0,0%	0,0%	0,0%	0,0%	0,0%	0,0%
Actius i passius financers	71,8%	82,9%	86,2%	65,1%	70,4%	0,0%
Total	100,0%	100,0%	100,0%	100,0%	100,0%	100,0%

AFA Variacions interanuals %	2018	2019	2020	2021	2022	2023
Personal	37,1%	9,6%	8,2%	-1,1%	2,3%	4,5%
Béns i serveis	25,5%	-15,2%	14,1%	-7,9%	1,7%	4,9%
Despeses financeres	0,0%	-50,0%	0,0%	0,0%	5000,0%	-60,8%
Transf. corrents	-	-	-	-	-	-
Despeses corrents	31,4%	-2,1%	10,6%	-4,0%	3,0%	4,1%
Inversions	58,1%	0,9%	-35,3%	-23,5%	-14,3%	4,5%
Transf. de capital	-	-	-	-	-	-
Despeses de capital	58,1%	0,9%	-35,3%	-23,5%	-14,3%	4,5%
Actius financers	-43,3%	88,2%	29,3%	-72,1%	29,0%	-100,0%
Passius financers	-	-	-	-	-	-
Actius i passius financers	-43,3%	88,2%	29,3%	-72,1%	29,0%	-100,0%
Total	-32,2%	62,9%	24,4%	-63,0%	19,2%	-69,2%

Pressupost del Sector públic per a l'exercici 2023

AFA PRESSUPOST D'INGRESSOS (€)	2018	2019	2020	2021	2022	2023
Impostos directes	0	0	0	0	0	0
Impostos indirectes	0	0	0	0	0	0
Taxes i altres ingressos	1.561.800	2.263.756	2.504.856	2.320.135	2.795.620	2.664.025
Transf. corrents	0	0	0	0	0	0
Ingressos patrimonials	377.990	971.339	1.273.304	314.870	167.423	914.699
Ingressos corrents	1.939.790	3.235.094	3.778.160	2.635.005	2.963.042	3.578.724
Alien. inver. reals	0	0	0	0	0	0
Transfers. capital	0	0	0	0	0	0
Ingressos de capital	0	0	0	0	0	0
Actius financers	21.738.380	35.343.266	44.217.230	15.100.903	18.187.000	2.927.663
Passius financers	0	0	0	0	0	0
Actius i passius financers	21.738.380	35.343.266	44.217.230	15.100.903	18.187.000	2.927.663
Total	23.678.170	38.578.360	47.995.390	17.735.908	21.150.042	6.506.387

AFA % cap. ingrés / total	2018	2019	2020	2021	2022	2023
Impostos directes	0,0%	0,0%	0,0%	0,0%	0,0%	0,0%
Impostos indirectes	0,0%	0,0%	0,0%	0,0%	0,0%	0,0%
Taxes i altres ingressos	6,6%	5,9%	5,2%	13,1%	13,2%	40,9%
Transf. corrents	0,0%	0,0%	0,0%	0,0%	0,0%	0,0%
Ingressos patrimonials	1,6%	2,5%	2,7%	1,8%	0,8%	14,1%
Ingressos corrents	8,2%	8,4%	7,9%	14,9%	14,0%	55,0%
Alien. inver. reals	0,0%	0,0%	0,0%	0,0%	0,0%	0,0%
Transfers. capital	0,0%	0,0%	0,0%	0,0%	0,0%	0,0%
Ingressos de capital	0,0%	0,0%	0,0%	0,0%	0,0%	0,0%
Actius financers	91,8%	91,6%	92,1%	85,1%	86,0%	45,0%
Passius financers	0,0%	0,0%	0,0%	0,0%	0,0%	0,0%
Actius i passius financers	91,8%	91,6%	92,1%	85,1%	86,0%	45,0%
Total	100,0%	100,0%	100,0%	100,0%	100,0%	100,0%

AFA Variacions interanuals %	2018	2019	2020	2021	2022	2023
Impostos directes	-	-	-	-	-	-
Impostos indirectes	-	-	-	-	-	-
Taxes i altres ingressos	-8,2%	44,9%	10,7%	-7,4%	20,5%	-4,7%
Transf. corrents	-	-	-	-	-	-
Ingressos patrimonials	3,0%	157,0%	31,1%	-75,3%	-46,8%	446,3%
Ingressos corrents	-6,2%	66,8%	16,8%	-30,3%	12,4%	20,8%
Alien. inver. reals	-	-	-	-	-	-
Transfers. capital	-	-	-	-	-	-
Ingressos de capital	-	-	-	-	-	-
Actius financers	-33,8%	62,6%	25,1%	-65,8%	20,4%	-83,9%
Passius financers	-	-	-	-	-	-
Actius i passius financers	-33,8%	62,6%	25,1%	-65,8%	20,4%	-83,9%
Total	-32,2%	62,9%	24,4%	-63,0%	19,2%	-69,2%

Pressupost del Sector públic per a l'exercici 2023

4.3 Administracions públiques (S.13)

4.3.1 Administració central (S.1311a)

4.3.1.1 Govern d'Andorra

GOVERN D'ANDORRA 2023

	Pressupost		Pressupost
Impostos Directes	114.541.588	Despeses de Personal	131.468.528
Impostos Indirectes	336.356.189	Consum Bens/Serveis	63.270.237
Taxes i Altres Ingr.	47.581.305	Despeses Financeres	17.543.441
Transfer. Corrents	37.631	Transfer. Corrents	258.776.528
Ingr. Patrimonials	23.786.094	-	-
Ingressos corrents	522.302.807	Despeses corrents	471.058.734
Alienació Inv. Reals	4.184	Inversions Reals	44.413.797
Transfer. de Capital	0	Transfer. de Capital	38.284.460
Ingressos de capital	4.184	Despeses de capital	82.698.257
Actius Financers	18.627.684	Actius Financers	13.317.220
Passius Financers	31.005.743	Passius Financers	4.866.207
Ingressos d'AF i PF	49.633.427	Despeses d'AF i PF	18.183.427
TOTAL INGRESSOS	571.940.418	TOTAL DESPESES	571.940.418

Resultats Pressupostaris previstos	Import
Gestió (Ops. Corrents i de Capital menys despeses financeres)	-13.906.559
Caixa (Ops. Corrents i de Capital)	-31.450.000
Exercici (Ops. Corrents, de Capital i Actius i Passius Financers)	-

GOVERN D'ANDORRA Pressupost de Despeses (€)	2022	2023	Variació % 2023 -2022
DESPESES CORRENTS	418.451.432	471.058.734	12,6%
I. Personal	121.892.786	131.468.528	7,9%
II. Consum de béns i serveis	57.462.360	63.270.237	10,1%
III. Despeses financeres	16.296.514	17.543.441	7,7%
IV. Transferències corrents	222.799.772	258.776.528	16,1%
DESPESES DE CAPITAL	73.058.449	82.698.257	13,2%
VI. Inversions reals	37.235.733	44.413.797	19,3%
VII. Transferències de capital	35.822.716	38.284.460	6,9%
ACTIUS i PASSIUS FINANCERS	729.332.814	18.183.427	-97,5%
VIII. Actius financers	110.487.306	13.317.220	-87,9%
IX. Passius financers	618.845.508	4.866.207	-99,2%
TOTAL PRESSUPOST DESPESES	1.220.842.695	571.940.418	-53,2%
TOTAL PRESSUPOST DESPESES (sense Actius i Passius financers)	491.509.881	553.756.991	12,7%

GOVERN D'ANDORRA Pressupost d'Ingressos (€)	2022	2023	Variació % 2023 -2022
INGRESSOS CORRENTS	465.002.857	522.302.807	12,3%
I. Impostos directes	95.210.882	114.541.588	20,3%
II. Impostos indirectes	305.800.673	336.356.189	10,0%
III. Taxes i altres ingressos	37.144.949	47.581.305	28,1%
IV. Transferències corrents	54.844	37.631	-31,4%
V. Ingressos patrimonials	26.791.510	23.786.094	-11,2%
INGRESSOS DE CAPITAL	5.441	4.184	-23,1%
VI. Alienació d'inversions reals	5.441	4.184	-23,1%
VII. Transferències de capital	0	0	-
ACTIUS i PASSIUS FINANCERS	755.834.396	49.633.427	-93,4%
VIII. Actius financers	152.334.396	18.627.684	-87,8%
IX. Passius financers	603.500.000	31.005.743	-94,9%
TOTAL PRESSUPOST INGRESSOS	1.220.842.695	571.940.418	-53,2%
TOTAL PRESSUPOST INGRESSOS (sense Actius i Passius financers)	465.008.298	522.306.991	12,32%

El decrement entre el pressupost 2022 i 2023 (-53,2%) es deu als passius financers, emissió i amortització de deute públic.

Pressupost del Sector públic per a l'exercici 2023

GOVERN D'ANDORRA PRESSUPOST DE DESPESES (€)	2018	2019	2020	2021	2022	2023
Personal	110.745.447	119.202.031	123.127.167	117.853.944	121.892.786	131.468.528
Béns i serveis	53.408.710	52.370.883	53.343.512	53.201.024	57.462.360	63.270.237
Despeses financeres	13.220.457	13.372.765	13.836.554	14.593.903	16.296.514	17.543.441
Transf. corrents	212.634.198	214.981.456	200.530.727	211.062.811	222.799.772	258.776.528
Despeses corrents	390.008.812	399.927.134	390.837.961	396.711.682	418.451.432	471.058.734
Inversions	49.404.644	43.054.318	44.421.282	33.793.106	37.235.733	44.413.797
Transf. de capital	11.283.327	14.927.047	35.094.274	32.800.605	35.822.716	38.284.460
Despeses de capital	60.687.971	57.981.366	79.515.556	66.593.711	73.058.449	82.698.257
Actius financers	1.193.999	813.893	4.296.927	11.444.306	110.487.306	13.317.220
Passius financers	205.384.904	356.288.864	329.495.856	232.871.662	618.845.508	4.866.207
Actius i passius financers	206.578.902	357.102.756	333.792.783	244.315.968	729.332.814	18.183.427
Total	657.275.685	815.011.256	804.146.301	707.621.361	1.220.842.695	571.940.418

GOVERN D'ANDORRA % cap. despesa / total	2018	2019	2020	2021	2022	2023
Personal	16,8%	14,6%	15,3%	16,7%	10,0%	23,0%
Béns i serveis	8,1%	6,4%	6,6%	7,5%	4,7%	11,1%
Despeses financeres	2,0%	1,6%	1,7%	2,1%	1,3%	3,1%
Transf. corrents	32,4%	26,4%	24,9%	29,8%	18,2%	45,2%
Despeses corrents	59,3%	49,1%	48,6%	56,1%	34,3%	82,4%
Inversions	7,5%	5,3%	5,5%	4,8%	3,1%	7,8%
Transf. de capital	1,7%	1,8%	4,4%	4,6%	2,9%	6,7%
Despeses de capital	9,2%	7,1%	9,9%	9,4%	6,0%	14,5%
Actius financers	0,2%	0,1%	0,5%	1,6%	9,1%	2,3%
Passius financers	31,2%	43,7%	41,0%	32,9%	50,7%	0,9%
Actius i passius financers	31,4%	43,8%	41,5%	34,5%	59,7%	3,2%
Total	100,0%	100,0%	100,0%	100,0%	100,0%	100,0%

GOVERN D'ANDORRA Variacions interanuals %	2018	2019	2020	2021	2022	2023
Personal	2,7%	7,6%	3,3%	-4,3%	3,4%	7,9%
Béns i serveis	7,4%	-1,9%	1,9%	-0,3%	8,0%	10,1%
Despeses financeres	-16,4%	1,2%	3,5%	5,5%	11,7%	7,7%
Transf. corrents	2,8%	1,1%	-6,7%	5,3%	5,6%	16,1%
Despeses corrents	2,6%	2,5%	-2,3%	1,5%	5,5%	12,6%
Inversions	-5,0%	-12,9%	3,2%	-23,9%	10,2%	19,3%
Transf. de capital	35,2%	32,3%	135,1%	-6,5%	9,2%	6,9%
Despeses de capital	0,5%	-4,5%	37,1%	-16,3%	9,7%	13,2%
Actius financers	25,2%	-31,8%	427,9%	166,3%	865,4%	-87,9%
Passius financers	-56,1%	73,5%	-7,5%	-29,3%	165,7%	-99,2%
Actius i passius financers	-56,0%	72,9%	-6,5%	-26,8%	198,5%	-97,5%
Total	-27,7%	24,0%	-1,3%	-12,0%	72,5%	-53,2%

Pressupost del Sector públic per a l'exercici 2023

GOVERN D'ANDORRA PRESSUPOST D'INGRESSOS (€)	2018	2019	2020	2021	2022	2023
Impostos directes	74.444.670	81.759.944	87.732.627	67.157.280	95.210.882	114.541.588
Impostos indirectes	291.989.241	303.983.855	296.875.176	283.445.660	305.800.673	336.356.189
Taxes i altres ingressos	25.657.724	25.368.107	26.203.285	27.022.716	37.144.949	47.581.305
Transf. corrents	0	0	0	53.058	54.844	37.631
Ingressos patrimonials	32.940.007	33.659.145	36.246.684	20.137.847	26.791.510	23.786.094
Ingressos corrents	425.031.642	444.771.051	447.057.772	397.816.561	465.002.857	522.302.807
Alien. inver. reals	0	0	0	10.000	5.441	4.184
Transfers. capital	0	0	0	0	0	0
Ingressos de capital	0	0	0	10.000	5.441	4.184
Actius financers	1.003.819	560.204	100.000	84.794.800	152.334.396	18.627.684
Passius financers	231.240.224	369.680.001	356.988.528	225.000.000	603.500.000	31.005.743
Actius i passius financers	232.244.043	370.240.205	357.088.528	309.794.800	755.834.396	49.633.427
Total	657.275.685	815.011.256	804.146.301	707.621.361	1.220.842.695	571.940.418

GOVERN D'ANDORRA % cap. ingrés / total	2018	2019	2020	2021	2022	2023
Impostos directes	11,3%	10,0%	10,9%	9,5%	7,8%	20,0%
Impostos indirectes	44,4%	37,3%	36,9%	40,1%	25,0%	58,8%
Taxes i altres ingressos	3,9%	3,1%	3,3%	3,8%	3,0%	8,3%
Transf. corrents	0,0%	0,0%	0,0%	0,0%	0,0%	0,0%
Ingressos patrimonials	5,0%	4,1%	4,5%	2,8%	2,2%	4,2%
Ingressos corrents	64,7%	54,6%	55,6%	56,2%	38,1%	91,3%
Alien. inver. reals	0,0%	0,0%	0,0%	0,0%	0,0%	0,0%
Transfers. capital	0,0%	0,0%	0,0%	0,0%	0,0%	0,0%
Ingressos de capital	0,0%	0,0%	0,0%	0,0%	0,0%	0,0%
Actius financers	0,2%	0,1%	0,0%	12,0%	12,5%	3,3%
Passius financers	35,2%	45,4%	44,4%	31,8%	49,4%	5,4%
Actius i passius financers	35,3%	45,4%	44,4%	43,8%	61,9%	8,7%
Total	100,0%	100,0%	100,0%	100,0%	100,0%	100,0%

GOVERN D'ANDORRA Variacions interanuals %	2018	2019	2020	2021	2022	2023
Impostos directes	0,3%	9,8%	7,3%	-23,5%	41,8%	20,3%
Impostos indirectes	4,0%	4,1%	-2,3%	-4,5%	7,9%	10,0%
Taxes i altres ingressos	2,5%	-1,1%	3,3%	3,1%	37,5%	28,1%
Transf. corrents	-	-	-	-	3,4%	-31,4%
Ingressos patrimonials	-5,9%	2,2%	7,7%	-44,4%	33,0%	-11,2%
Ingressos corrents	2,4%	4,6%	0,5%	-11,0%	16,9%	12,3%
Alien. inver. reals	-	-	-	-	-45,6%	-23,1%
Transfers. capital	-	-	-	-	-	-
Ingressos de capital	-	-	-	-	-45,6%	-23,1%
Actius financers	-74,5%	-44,2%	-82,1%	84694,8%	79,7%	-87,8%
Passius financers	-52,9%	59,9%	-3,4%	-37,0%	168,2%	-94,9%
Actius i passius financers	-53,0%	59,4%	-3,6%	-13,2%	144,0%	-93,4%
Total	-27,7%	24,0%	-1,3%	-12,0%	72,5%	-53,2%

Pressupost del Sector públic per a l'exercici 2023

4.3.1.2 Agència Estatal de Resolució d'Entitats Bancàries (AREB)

AGÈNCIA ESTATAL DE RESOLUCIÓ D'ENTITATS BANCÀRIES 2023

	Pressupost		Pressupost
Impostos Directes	0	Despeses de Personal	789.247
Impostos Indirectes	0	Consum Bens/Serveis	1.503.480
Taxes i Altres Ingr.	0	Despeses Financeres	3.800
Transfer. Corrents	0	Transfer. Corrents	0
Ingr. Patrimonials	0	-	-
Ingressos corrents	0	Despeses corrents	2.296.527
Alienació Inv. Reals	0	Inversions Reals	30.000
Transfer. de Capital	0	Transfer. de Capital	0
Ingressos de capital	0	Despeses de capital	30.000
Actius Financers	2.326.527	Actius Financers	0
Passius Financers	0	Passius Financers	0
Ingressos d'AF i PF	2.326.527	Despeses d'AF i PF	0
TOTAL INGRESSOS	2.326.527	TOTAL DESPESES	2.326.527

Agència Estatal de Resolució d'Entitats Bancàries Pressupost de Despeses (€)	2022	2023	Variació % 2023 -2022
DESPESES CORRENTS	2.039.213	2.296.527	12,6%
I. Personal	633.185	789.247	24,6%
II. Consum de béns i serveis	1.102.458	1.503.480	36,4%
III. Despeses financeres	303.570	3.800	-98,7%
IV. Transferències corrents	0	0	-
DESPESES DE CAPITAL	30.000	30.000	0,0%
VI. Inversions reals	30.000	30.000	0,0%
VII. Transferències de capital	0	0	-
ACTIUS i PASSIUS FINANCERS	20.240.787	0	-100,0%
VIII. Actius financers	3.793.385	0	-100,0%
IX. Passius financers	16.447.402	0	-100,0%
TOTAL PRESSUPOST DESPESES	22.310.000	2.326.527	-89,6%
TOTAL PRESSUPOST DESPESES (sense Actius i Passius financers)	2.069.213	2.326.527	12,4%

Agència Estatal de Resolució d'entitats Bancàries Pressupost d'Ingressos (€)	2022	2023	Variació % 2023 -2022
INGRESSOS CORRENTS	22.280.000	0	-100,0%
I. Cotitzacions socials	0	0	-
II. Impostos indirectes	0	0	-
III. Taxes i altres ingressos	0	0	-
IV. Transferències corrents	200.000	0	-100,0%
V. Ingressos patrimonials	22.080.000	0	-100,0%
INGRESSOS DE CAPITAL	30.000	0	-100,0%
VI. Alienació d'inversions reals	0	0	-
VII. Transferències de capital	30.000	0	-100,0%
ACTIUS i PASSIUS FINANCERS	0	2.326.527	-
VIII. Actius financers	0	2.326.527	-
IX. Passius financers	0	0	-
TOTAL PRESSUPOST INGRESSOS	22.310.000	2.326.527	-89,6%
TOTAL PRESSUPOST INGRESSOS (sense Actius i Passius financers)	22.310.000	0	-100,0%

Pressupost del Sector públic per a l'exercici 2023

AREB PRESSUPOST DE DESPESES (€)	2018	2019	2020	2021	2022	2023
Personal	505.000	672.480	624.442	624.442	633.185	789.247
Béns i serveis	1.123.085	1.197.750	851.988	844.058	1.102.458	1.503.480
Despeses financeres	3.600	303.500	303.570	303.000	303.570	3.800
Transf. corrents	0	0	0	0	0	0
Despeses corrents	1.631.685	2.173.730	1.780.000	1.771.500	2.039.213	2.296.527
Inversions	0	30.000	30.000	23.100	30.000	30.000
Transf. de capital	0	0	0	0	0	0
Despeses de capital	0	30.000	30.000	23.100	30.000	30.000
Actius financers	0	0	0	0	3.793.385	0
Passius financers	0	0	0	0	16.447.402	0
Actius i passius financers	0	0	0	0	20.240.787	0
Total	1.631.685	2.203.730	1.810.000	1.794.600	22.310.000	2.326.527

AREB % cap. despesa / total	2018	2019	2020	2021	2022	2023
Personal	30,9%	30,5%	34,5%	34,8%	2,8%	33,9%
Béns i serveis	68,8%	54,4%	47,1%	47,0%	4,9%	64,6%
Despeses financeres	0,2%	13,8%	16,8%	16,9%	1,4%	0,2%
Transf. corrents	0,0%	0,0%	0,0%	0,0%	0,0%	0,0%
Despeses corrents	100,0%	98,6%	98,3%	98,7%	9,1%	98,7%
Inversions	0,0%	1,4%	1,7%	1,3%	0,1%	1,3%
Transf. de capital	0,0%	0,0%	0,0%	0,0%	0,0%	0,0%
Despeses de capital	0,0%	1,4%	1,7%	1,3%	0,1%	1,3%
Actius financers	0,0%	0,0%	0,0%	0,0%	17,0%	0,0%
Passius financers	0,0%	0,0%	0,0%	0,0%	73,7%	0,0%
Actius i passius financers	0,0%	0,0%	0,0%	0,0%	90,7%	0,0%
Total	100,0%	100,0%	100,0%	100,0%	100,0%	100,0%

AREB Variacions interanuals %	2018	2019	2020	2021	2022	2023
Personal	6,4%	33,2%	-7,1%	0,0%	1,4%	24,6%
Béns i serveis	191,4%	6,6%	-28,9%	-0,9%	30,6%	36,4%
Despeses financeres	-98,8%	8330,6%	0,0%	-0,2%	0,2%	-98,7%
Transf. corrents	-	-	-	-	-	-
Despeses corrents	41,4%	33,2%	-18,1%	-0,5%	15,1%	12,6%
Inversions	-	-	0,0%	-23,0%	29,9%	0,0%
Transf. de capital	-	-	-	-	-	-
Despeses de capital	-	-	0,0%	-23,0%	29,9%	0,0%
Actius financers	-	-	-	-	-	-100,0%
Passius financers	-100,0%	-	-	-	-	-100,0%
Actius i passius financers	-100,0%	-	-	-	-	-100,0%
Total	-62,5%	35,1%	-17,9%	-0,9%	1143,2%	-89,6%

Pressupost del Sector públic per a l'exercici 2023

AREB PRESSUPOST D'INGRESSOS (€)	2018	2019	2020	2021	2022	2023
Impostos directes	0	0	0	0	0	0
Impostos indirectes	0	0	0	0	0	0
Taxes i altres ingressos	0	0	0	0	0	0
Transf. corrents	1.631.685	2.098.852	1.700.000	1.691.500	200.000	0
Ingressos patrimonials	0	74.878	80.000	80.000	22.080.000	0
Ingressos corrents	1.631.685	2.173.730	1.780.000	1.771.500	22.280.000	0
Alien. inver. reals	0	0	0	0	0	0
Transfers. capital	0	30.000	30.000	23.100	30.000	0
Ingressos de capital	0	30.000	30.000	23.100	30.000	0
Actius financers	0	0	0	0	0	2.326.527
Passius financers	0	0	0	0	0	0
Actius i passius financers	0	0	0	0	0	2.326.527
Total	1.631.685	2.203.730	1.810.000	1.794.600	22.310.000	2.326.527

AREB % cap. ingrès / total	2018	2019	2020	2021	2022	2023
Impostos directes	0,0%	0,0%	0,0%	0,0%	0,0%	0,0%
Impostos indirectes	0,0%	0,0%	0,0%	0,0%	0,0%	0,0%
Taxes i altres ingressos	0,0%	0,0%	0,0%	0,0%	0,0%	0,0%
Transf. corrents	100,0%	95,2%	93,9%	94,3%	0,9%	0,0%
Ingressos patrimonials	0,0%	3,4%	4,4%	4,5%	99,0%	0,0%
Ingressos corrents	100,0%	98,6%	98,3%	98,7%	99,9%	0,0%
Alien. inver. reals	0,0%	0,0%	0,0%	0,0%	0,0%	0,0%
Transfers. capital	0,0%	1,4%	1,7%	1,3%	0,1%	0,0%
Ingressos de capital	0,0%	1,4%	1,7%	1,3%	0,1%	0,0%
Actius financers	0,0%	0,0%	0,0%	0,0%	0,0%	100,0%
Passius financers	0,0%	0,0%	0,0%	0,0%	0,0%	0,0%
Actius i passius financers	0,0%	0,0%	0,0%	0,0%	0,0%	100,0%
Total	100,0%	100,0%	100,0%	100,0%	100,0%	100,0%

AREB Variacions interanuals %	2018	2019	2020	2021	2022	2023
Impostos directes	-	-	-	-	-	-
Impostos indirectes	-	-	-	-	-	-
Taxes i altres ingressos	-	-	-	-	-	-
Transf. corrents	86,7%	28,6%	-19,0%	-0,5%	-88,2%	-100,0%
Ingressos patrimonials	-100,0%	-	6,8%	0,0%	27500,0%	-100,0%
Ingressos corrents	-62,7%	33,2%	-18,1%	-0,5%	1157,7%	-100,0%
Alien. inver. reals	-	-	-	-	-	-
Transfers. capital	-	-	0,0%	-23,0%	29,9%	-100,0%
Ingressos de capital	-	-	0,0%	-23,0%	29,9%	-100,0%
Actius financers	-	-	-	-	-	-
Passius financers	-	-	-	-	-	-
Actius i passius financers	-	-	-	-	-	-
Total	-62,7%	35,1%	-17,9%	-0,9%	1143,2%	-89,6%

Pressupost del Sector públic per a l'exercici 2023

4.3.2 Administració central (S.1311b): institucions i entitats sense finalitat de lucre

4.3.2.1 Servei Andorrà d'Atenció Sanitària (SAAS)

SAAS 2023

	Pressupost		Pressupost
Impostos Directes	0	Despeses de Personal	53.002.367
Impostos Indirectes	0	Consum Bens/Serveis	40.875.132
Taxes i Altres Ingr.	58.600.515	Despeses Financeres	61.400
Transfer. Corrents *	35.338.384	Transfer. Corrents	0
Ingr. Patrimonials	0	-	-
Ingressos corrents	93.938.899	Despeses corrents	93.938.899
Alienació Inv. Reals	0	Inversions Reals	2.397.400
Transfer. de Capital **	2.397.400	Transfer. de Capital	0
Ingressos de capital	2.397.400	Despeses de capital	2.397.400
Actius Financers	0	Actius Financers	0
Passius Financers	0	Passius Financers	0
Ingressos d'AF i PF	0	Despeses d'AF i PF	0
TOTAL INGRESSOS	96.336.299	TOTAL DESPESES	96.336.299

* Les Transferències Corrents d'ingressos corresponen a 35.338.384€ de la transf. corrent de Govern.

** Les Transferències de Capital d'ingressos corresponen a 2.397.400€ de la transf. de capital de Govern.

SAAS Pressupost de Despeses (€)	2022	2023	Variació % 2023 -2022
DESPESES CORRENTS	83.228.751	93.938.899	12,9%
I. Personal	48.335.699	53.002.367	9,7%
II. Consum de béns i serveis	34.836.452	40.875.132	17,3%
III. Despeses financeres	56.600	61.400	8,5%
IV. Transferències corrents	0	0	-
DESPESES DE CAPITAL	2.070.000	2.397.400	15,8%
VI. Inversions reals	2.070.000	2.397.400	15,8%
VII. Transferències de capital	0	0	-
ACTIUS i PASSIUS FINANCERS	0	0	-
VIII. Actius financers	0	0	-
IX. Passius financers	0	0	-
TOTAL PRESSUPOST DESPESES	85.298.751	96.336.299	12,9%
TOTAL PRESSUPOST DESPESES (sense Actius i Passius financers)	85.298.751	96.336.299	12,9%

SAAS Pressupost d'Ingressos (€)	2022	2023	Variació % 2023 -2022
INGRESSOS CORRENTS	83.228.751	93.938.899	12,9%
I. Cotitzacions socials	0	0	-
II. Impostos indirectes	0	0	-
III. Taxes i altres ingressos	56.277.350	58.600.515	4,1%
IV. Transferències corrents	26.951.401	35.338.384	31,1%
V. Ingressos patrimonials	0	0	-
INGRESSOS DE CAPITAL	2.070.000	2.397.400	15,8%
VI. Alienació d'inversions reals	0	0	-
VII. Transferències de capital	2.070.000	2.397.400	15,8%
ACTIUS i PASSIUS FINANCERS	0	0	-
VIII. Actius financers	0	0	-
IX. Passius financers	0	0	-
TOTAL PRESSUPOST INGRESSOS	85.298.751	96.336.299	12,9%
TOTAL PRESSUPOST INGRESSOS (sense Actius i Passius financers)	85.298.751	96.336.299	12,9%

Pressupost del Sector públic per a l'exercici 2023

SAAS PRESSUPOST DE DESPESES (€)	2018	2019	2020	2021	2022	2023
Personal	39.533.883	41.412.852	43.558.834	45.793.960	48.335.699	53.002.367
Béns i serveis	22.193.372	23.979.484	26.915.497	32.315.729	34.836.452	40.875.132
Despeses financeres	43.000	47.000	51.500	54.200	56.600	61.400
Transf. corrents	0	0	0	50.000	0	0
Despeses corrents	61.770.255	65.439.336	70.525.831	78.213.889	83.228.751	93.938.899
Inversions	2.384.848	2.890.000	2.865.979	2.498.804	2.070.000	2.397.400
Transf. de capital	0	0	0	0	0	0
Despeses de capital	2.384.848	2.890.000	2.865.979	2.498.804	2.070.000	2.397.400
Actius financers	0	0	0	0	0	0
Passius financers	0	0	0	0	0	0
Actius i passius financers	0	0	0	0	0	0
Total	64.155.103	68.329.336	73.391.810	80.712.693	85.298.751	96.336.299

SAAS % cap. despesa / total	2018	2019	2020	2021	2022	2023
Personal	61,6%	60,6%	59,4%	56,7%	56,7%	55,0%
Béns i serveis	34,6%	35,1%	36,7%	40,0%	40,8%	42,4%
Despeses financeres	0,1%	0,1%	0,1%	0,1%	0,1%	0,1%
Transf. corrents	0,0%	0,0%	0,0%	0,1%	0,0%	0,0%
Despeses corrents	96,3%	95,8%	96,1%	96,9%	97,6%	97,5%
Inversions	3,7%	4,2%	3,9%	3,1%	2,4%	2,5%
Transf. de capital	0,0%	0,0%	0,0%	0,0%	0,0%	0,0%
Despeses de capital	3,7%	4,2%	3,9%	3,1%	2,4%	2,5%
Actius financers	0,0%	0,0%	0,0%	0,0%	0,0%	0,0%
Passius financers	0,0%	0,0%	0,0%	0,0%	0,0%	0,0%
Actius i passius financers	0,0%	0,0%	0,0%	0,0%	0,0%	0,0%
Total	100,0%	100,0%	100,0%	100,0%	100,0%	100,0%

SAAS Variacions interanuals %	2018	2019	2020	2021	2022	2023
Personal	0,2%	4,8%	5,2%	5,1%	5,6%	9,7%
Béns i serveis	11,3%	8,0%	12,2%	20,1%	7,8%	17,3%
Despeses financeres	10,3%	9,3%	9,6%	5,2%	4,4%	8,5%
Transf. corrents	-	-	-	-	-100,0%	-
Despeses corrents	3,9%	5,9%	7,8%	10,9%	6,4%	12,9%
Inversions	15,2%	21,2%	-0,8%	-12,8%	-17,2%	15,8%
Transf. de capital	-	-	-	-	-	-
Despeses de capital	15,2%	21,2%	-0,8%	-12,8%	-17,2%	15,8%
Actius financers	-	-	-	-	-	-
Passius financers	-	-	-	-	-	-
Actius i passius financers	-	-	-	-	-	-
Total	4,3%	6,5%	7,4%	10,0%	5,7%	12,9%

Pressupost del Sector públic per a l'exercici 2023

SAAS PRESSUPOST D'INGRESSOS (€)	2018	2019	2020	2021	2022	2023
Impostos directes	0	0	0	0	0	0
Impostos indirectes	0	0	0	0	0	0
Taxes i altres ingressos	46.699.740	50.543.526	53.277.035	55.172.301	56.277.350	58.600.515
Transf. corrents	15.070.515	14.895.810	17.248.796	23.041.588	26.951.401	35.338.384
Ingressos patrimonials	0	0	0	0	0	0
Ingressos corrents	61.770.255	65.439.336	70.525.831	78.213.889	83.228.751	93.938.899
Alien. inver. reals	0	0	0	0	0	0
Transfers. capital	2.384.848	2.890.000	2.865.979	2.498.804	2.070.000	2.397.400
Ingressos de capital	2.384.848	2.890.000	2.865.979	2.498.804	2.070.000	2.397.400
Actius financers	0	0	0	0	0	0
Passius financers	0	0	0	0	0	0
Actius i passius financers	0	0	0	0	0	0
Total	64.155.103	68.329.336	73.391.810	80.712.693	85.298.751	96.336.299

SAAS % cap. ingrés / total	2018	2019	2020	2021	2022	2023
Impostos directes	0,0%	0,0%	0,0%	0,0%	0,0%	0,0%
Impostos indirectes	0,0%	0,0%	0,0%	0,0%	0,0%	0,0%
Taxes i altres ingressos	72,8%	74,0%	72,6%	68,4%	66,0%	60,8%
Transf. corrents	23,5%	21,8%	23,5%	28,5%	31,6%	36,7%
Ingressos patrimonials	0,0%	0,0%	0,0%	0,0%	0,0%	0,0%
Ingressos corrents	96,3%	95,8%	96,1%	96,9%	97,6%	97,5%
Alien. inver. reals	0,0%	0,0%	0,0%	0,0%	0,0%	0,0%
Transfers. capital	3,7%	4,2%	3,9%	3,1%	2,4%	2,5%
Ingressos de capital	3,7%	4,2%	3,9%	3,1%	2,4%	2,5%
Actius financers	0,0%	0,0%	0,0%	0,0%	0,0%	0,0%
Passius financers	0,0%	0,0%	0,0%	0,0%	0,0%	0,0%
Actius i passius financers	0,0%	0,0%	0,0%	0,0%	0,0%	0,0%
Total	100,0%	100,0%	100,0%	100,0%	100,0%	100,0%

SAAS Variacions interanuals %	2018	2019	2020	2021	2022	2023
Impostos directes	-	-	-	-	-	-
Impostos indirectes	-	-	-	-	-	-
Taxes i altres ingressos	0,5%	8,2%	5,4%	3,6%	2,0%	4,1%
Transf. corrents	16,0%	-1,2%	15,8%	33,6%	17,0%	31,1%
Ingressos patrimonials	-	-	-	-	-	-
Ingressos corrents	3,9%	5,9%	7,8%	10,9%	6,4%	12,9%
Alien. inver. reals	-	-	-	-	-	-
Transfers. capital	15,2%	21,2%	-0,8%	-12,8%	-17,2%	15,8%
Ingressos de capital	15,2%	21,2%	-0,8%	-12,8%	-17,2%	15,8%
Actius financers	-	-	-	-	-	-
Passius financers	-	-	-	-	-	-
Actius i passius financers	-	-	-	-	-	-
Total	4,3%	6,5%	7,4%	10,0%	5,7%	12,9%

Pressupost del Sector públic per a l'exercici 2023

4.3.2.2 Escola de Formació de Professions Esportives i de Muntanya (EFPEM)

EFPEM 2023

	Pressupost		Pressupost
Impostos Directes	0	Despeses de Personal	321.576
Impostos Indirectes	0	Consum Bens/Serveis	102.446
Taxes i Altres Ingr.	177.427	Despeses Financeres	510
Transfer. Corrents *	221.486	Transfer. Corrents	0
Ingr. Patrimonials	0	-	-
Ingressos corrents	398.913	Despeses corrents	424.532
Alienació Inv. Reals	0	Inversions Reals	1.178
Transfer. de Capital **	1.178	Transfer. de Capital	0
Ingressos de capital	1.178	Despeses de capital	1.178
Actius Financers	25.618	Actius Financers	0
Passius Financers	0	Passius Financers	0
Ingressos d'AF i PF	25.618	Despeses d'AF i PF	0
TOTAL INGRESSOS	425.710	TOTAL DESPESES	425.710

* Les Transferències Corrents d'ingressos inclouen 221.486€ de la transferència corrent de Govern.

** Les Transferències de Capital d'ingressos corresponen a 1.178€ de la transferència de capital de Govern.

EFPEM Pressupost de Despeses (€)	2022	2023	Variació % 2023 -2022
DESPESES CORRENTS	395.408	424.532	7,4%
I. Personal	296.943	321.576	8,3%
II. Consum de béns i serveis	97.956	102.446	4,6%
III. Despeses financeres	510	510	0,0%
IV. Transferències corrents	0	0	-
DESPESES DE CAPITAL	1.785	1.178	-34,0%
VI. Inversions reals	1.785	1.178	-34,0%
VII. Transferències de capital	0	0	-
ACTIUS i PASSIUS FINANCERS	0	0	-
VIII. Actius financers	0	0	-
IX. Passius financers	0	0	-
TOTAL PRESSUPOST DESPESES	397.193	425.710	7,2%
TOTAL PRESSUPOST DESPESES (sense Actius i Passius financers)	397.193	425.710	7,2%

EFPEM Pressupost d'Ingressos (€)	2022	2023	Variació % 2023 -2022
INGRESSOS CORRENTS	375.385	398.913	6,3%
I. Cotitzacions socials	0	0	-
II. Impostos indirectes	0	0	-
III. Taxes i altres ingressos	162.928	177.427	8,9%
IV. Transferències corrents	212.457	221.486	4,2%
V. Ingressos patrimonials	0	0	-
INGRESSOS DE CAPITAL	1.785	1.178	-34,0%
VI. Alienació d'inversions reals	0	0	-
VII. Transferències de capital	1.785	1.178	-34,0%
ACTIUS i PASSIUS FINANCERS	20.024	25.618	27,9%
VIII. Actius financers	20.024	25.618	27,9%
IX. Passius financers	0	0	-
TOTAL PRESSUPOST INGRESSOS	397.193	425.710	7,2%
TOTAL PRESSUPOST INGRESSOS (sense Actius i Passius financers)	377.170	400.091	6,1%

Pressupost del Sector públic per a l'exercici 2023

EFPEM PRESSUPOST DE DESPESES (€)	2018	2019	2020	2021	2022	2023
Personal	247.567	278.407	278.960	299.618	296.943	321.576
Béns i serveis	130.883	119.279	107.237	106.701	97.956	102.446
Despeses financeres	450	450	420	510	510	510
Transf. corrents	0	0	0	0	0	0
Despeses corrents	378.901	398.136	386.617	406.829	395.408	424.532
Inversions	3.000	2.440	2.318	1.785	1.785	1.178
Transf. de capital	0	0	0	0	0	0
Despeses de capital	3.000	2.440	2.318	1.785	1.785	1.178
Actius financers	0	0	0	0	0	0
Passius financers	0	0	0	0	0	0
Actius i passius financers	0	0	0	0	0	0
Total	381.901	400.576	388.935	408.614	397.193	425.710

EFPEM % cap. despesa / total	2018	2019	2020	2021	2022	2023
Personal	64,8%	69,5%	71,7%	73,3%	74,8%	75,5%
Béns i serveis	34,3%	29,8%	27,6%	26,1%	24,7%	24,1%
Despeses financeres	0,1%	0,1%	0,1%	0,1%	0,1%	0,1%
Transf. corrents	0,0%	0,0%	0,0%	0,0%	0,0%	0,0%
Despeses corrents	99,2%	99,4%	99,4%	99,6%	99,6%	99,7%
Inversions	0,8%	0,6%	0,6%	0,4%	0,4%	0,3%
Transf. de capital	0,0%	0,0%	0,0%	0,0%	0,0%	0,0%
Despeses de capital	0,8%	0,6%	0,6%	0,4%	0,4%	0,3%
Actius financers	0,0%	0,0%	0,0%	0,0%	0,0%	0,0%
Passius financers	0,0%	0,0%	0,0%	0,0%	0,0%	0,0%
Actius i passius financers	0,0%	0,0%	0,0%	0,0%	0,0%	0,0%
Total	100,0%	100,0%	100,0%	100,0%	100,0%	100,0%

EFPEM Variacions interanuals %	2018	2019	2020	2021	2022	2023
Personal	5,1%	12,5%	0,2%	7,4%	-0,9%	8,3%
Béns i serveis	-2,0%	-8,9%	-10,1%	-0,5%	-8,2%	4,6%
Despeses financeres	0,0%	0,0%	-6,7%	21,4%	0,0%	0,0%
Transf. corrents	-	-	-	-	-	-
Despeses corrents	2,6%	5,1%	-2,9%	5,2%	-2,8%	7,4%
Inversions	0,0%	-18,7%	-5,0%	-23,0%	0,0%	-34,0%
Transf. de capital	-	-	-	-	-	-
Despeses de capital	0,0%	-18,7%	-5,0%	-23,0%	0,0%	-34,0%
Actius financers	-	-	-	-	-	-
Passius financers	-	-	-	-	-	-
Actius i passius financers	-	-	-	-	-	-
Total	2,6%	4,9%	-2,9%	5,1%	-2,8%	7,2%

Pressupost del Sector públic per a l'exercici 2023

EFPEM PRESSUPOST D'INGRESSOS (€)	2018	2019	2020	2021	2022	2023
Impostos directes	0	0	0	0	0	0
Impostos indirectes	0	0	0	0	0	0
Taxes i altres ingressos	172.830	194.509	174.821	174.348	162.928	177.427
Transf. corrents	192.224	190.302	188.399	212.457	212.457	221.486
Ingressos patrimonials	0	0	0	0	0	0
Ingressos corrents	365.055	384.810	363.220	386.805	375.385	398.913
Alien. inver. reals	0	0	0	0	0	0
Transfers. capital	3.000	2.440	2.318	1.785	1.785	1.178
Ingressos de capital	3.000	2.440	2.318	1.785	1.785	1.178
Actius financers	13.846	13.325	23.397	20.024	20.024	25.618
Passius financers	0	0	0	0	0	0
Actius i passius financers	13.846	13.325	23.397	20.024	20.024	25.618
Total	381.901	400.576	388.935	408.614	397.193	425.710

EFPEM % cap. ingrés / total	2018	2019	2020	2021	2022	2023
Impostos directes	0,0%	0,0%	0,0%	0,0%	0,0%	0,0%
Impostos indirectes	0,0%	0,0%	0,0%	0,0%	0,0%	0,0%
Taxes i altres ingressos	45,3%	48,6%	44,9%	42,7%	41,0%	41,7%
Transf. corrents	50,3%	47,5%	48,4%	52,0%	53,5%	52,0%
Ingressos patrimonials	0,0%	0,0%	0,0%	0,0%	0,0%	0,0%
Ingressos corrents	95,6%	96,1%	93,4%	94,7%	94,5%	93,7%
Alien. inver. reals	0,0%	0,0%	0,0%	0,0%	0,0%	0,0%
Transfers. capital	0,8%	0,6%	0,6%	0,4%	0,4%	0,3%
Ingressos de capital	0,8%	0,6%	0,6%	0,4%	0,4%	0,3%
Actius financers	3,6%	3,3%	6,0%	4,9%	5,0%	6,0%
Passius financers	0,0%	0,0%	0,0%	0,0%	0,0%	0,0%
Actius i passius financers	3,6%	3,3%	6,0%	4,9%	5,0%	6,0%
Total	100,0%	100,0%	100,0%	100,0%	100,0%	100,0%

EFPEM Variacions interanuals %	2018	2019	2020	2021	2022	2023
Impostos directes	-	-	-	-	-	-
Impostos indirectes	-	-	-	-	-	-
Taxes i altres ingressos	-2,5%	12,5%	-10,1%	-0,3%	-6,6%	8,9%
Transf. corrents	8,5%	-1,0%	-1,0%	12,8%	0,0%	4,2%
Ingressos patrimonials	-	-	-	-	-	-
Ingressos corrents	3,0%	5,4%	-5,6%	6,5%	-3,0%	6,3%
Alien. inver. reals	-	-	-	-	-	-
Transfers. capital	0,0%	-18,7%	-5,0%	-23,0%	0,0%	-34,0%
Ingressos de capital	0,0%	-18,7%	-5,0%	-23,0%	0,0%	-34,0%
Actius financers	-7,7%	-3,8%	75,6%	-14,4%	0,0%	27,9%
Passius financers	-	-	-	-	-	-
Actius i passius financers	-7,7%	-3,8%	75,6%	-14,4%	0,0%	27,9%
Total	2,6%	4,9%	-2,9%	5,1%	-2,8%	7,2%

Pressupost del Sector públic per a l'exercici 2023

4.3.2.3 Institut d'Estudis Andorrans (IEA)

IEA 2023

	Pressupost		Pressupost
Impostos Directes	0	Despeses de Personal	0
Impostos Indirectes	0	Consum Bens/Serveis	0
Taxes i Altres Ingr.	0	Despeses Financeres	0
Transfer. Corrents	0	Transfer. Corrents	0
Ingr. Patrimonials	0	-	-
Ingressos corrents	0	Despeses corrents	0
Alienació Inv. Reals	0	Inversions Reals	0
Transfer. de Capital	0	Transfer. de Capital	0
Ingressos de capital	0	Despeses de capital	0
Actius Financers	0	Actius Financers	0
Passius Financers	0	Passius Financers	0
Ingressos d'AF i PF	0	Despeses d'AF i PF	0
TOTAL INGRESSOS	0	TOTAL DESPESES	0

L'Institut d'Estudis Andorrans no apareix al pressupost del 2023 perquè s'ha integrat a l'entitat Andorra Recerca i Innovació.

IEA Pressupost de Despeses (€)	2022	2023	Variació % 2023 -2022
DESPESES CORRENTS	1.072.733	0	-100,0%
I. Personal	880.046	0	-100,0%
II. Consum de béns i serveis	176.686	0	-100,0%
III. Despeses financeres	500	0	-100,0%
IV. Transferències corrents	15.500	0	-100,0%
DESPESES DE CAPITAL	2.633	0	-100,0%
VI. Inversions reals	2.633	0	-100,0%
VII. Transferències de capital	0	0	-
ACTIUS I PASSIUS FINANCERS	0	0	-
VIII. Actius financers	0	0	-
IX. Passius financers	0	0	-
TOTAL PRESSUPOST DESPESES	1.075.366	0	-100,0%
TOTAL PRESSUPOST DESPESES (sense Actius i Passius financers)	1.075.366	0	-100,0%

IEA Pressupost d'Ingressos (€)	2022	2023	Variació % 2023 -2022
INGRESSOS CORRENTS	1.072.733	0	-100,0%
I. Cotitzacions socials	0	0	-
II. Impostos indirectes	0	0	-
III. Taxes i altres ingressos	0	0	-
IV. Transferències corrents	1.072.733	0	-100,0%
V. Ingressos patrimonials	0	0	-
INGRESSOS DE CAPITAL	2.633	0	-100,0%
VI. Alienació d'inversions reals	0	0	-
VII. Transferències de capital	2.633	0	-100,0%
ACTIUS I PASSIUS FINANCERS	0	0	-
VIII. Actius financers	0	0	-
IX. Passius financers	0	0	-
TOTAL PRESSUPOST INGRESSOS	1.075.366	0	-100,0%
TOTAL PRESSUPOST INGRESSOS (sense Actius i Passius financers)	1.075.366	0	-100,0%

Pressupost del Sector públic per a l'exercici 2023

IEA PRESSUPOST DE DESPESES (€)	2018	2019	2020	2021	2022	2023
Personal	809.365	833.551	873.079	880.044	880.046	0
Béns i serveis	207.405	185.416	182.967	170.642	176.686	0
Despeses financeres	700	300	400	400	500	0
Transf. corrents	0	15.500	15.500	15.500	15.500	0
Despeses corrents	1.017.470	1.034.767	1.071.946	1.066.586	1.072.733	0
Inversions	3.600	3.600	3.420	2.633	2.633	0
Transf. de capital	0	0	0	0	0	0
Despeses de capital	3.600	3.600	3.420	2.633	2.633	0
Actius financers	0	0	0	0	0	0
Passius financers	0	0	0	0	0	0
Actius i passius financers	0	0	0	0	0	0
Total	1.021.070	1.038.367	1.075.366	1.069.220	1.075.366	0

IEA % cap. despesa / total	2018	2019	2020	2021	2022	2023
Personal	79,3%	80,3%	81,2%	82,3%	81,8%	-
Béns i serveis	20,3%	17,9%	17,0%	16,0%	16,4%	-
Despeses financeres	0,1%	0,0%	0,0%	0,0%	0,0%	-
Transf. corrents	0,0%	1,5%	1,4%	1,4%	1,4%	-
Despeses corrents	99,6%	99,7%	99,7%	99,8%	99,8%	-
Inversions	0,4%	0,3%	0,3%	0,2%	0,2%	-
Transf. de capital	0,0%	0,0%	0,0%	0,0%	0,0%	-
Despeses de capital	0,4%	0,3%	0,3%	0,2%	0,2%	-
Actius financers	0,0%	0,0%	0,0%	0,0%	0,0%	-
Passius financers	0,0%	0,0%	0,0%	0,0%	0,0%	-
Actius i passius financers	0,0%	0,0%	0,0%	0,0%	0,0%	-
Total	100,0%	100,0%	100,0%	100,0%	100,0%	-

IEA Variacions interanuals %	2018	2019	2020	2021	2022	2023
Personal	4,1%	3,0%	4,7%	0,8%	0,0%	-100,0%
Béns i serveis	20,3%	-10,6%	-1,3%	-6,7%	3,5%	-100,0%
Despeses financeres	-12,5%	-57,1%	33,3%	0,0%	25,0%	-100,0%
Transf. corrents	-	-	0,0%	0,0%	0,0%	-100,0%
Despeses corrents	7,0%	1,7%	3,6%	-0,5%	0,6%	-100,0%
Inversions	-	0,0%	-5,0%	-23,0%	0,0%	-100,0%
Transf. de capital	-	-	-	-	-	-
Despeses de capital	-	0,0%	-5,0%	-23,0%	0,0%	-100,0%
Actius financers	-	-	-	-	-	-
Passius financers	-	-	-	-	-	-
Actius i passius financers	-	-	-	-	-	-
Total	7,4%	1,7%	3,6%	-0,6%	0,6%	-100,0%

Pressupost del Sector públic per a l'exercici 2023

IEA PRESSUPOST D'INGRESSOS (€)	2018	2019	2020	2021	2022	2023
Impostos directes	0	0	0	0	0	0
Impostos indirectes	0	0	0	0	0	0
Taxes i altres ingressos	0	0	0	0	0	0
Transf. corrents	1.017.470	1.034.767	1.071.946	1.066.586	1.072.733	0
Ingressos patrimonials	0	0	0	0	0	0
Ingressos corrents	1.017.470	1.034.767	1.071.946	1.066.586	1.072.733	0
Alien. inver. reals	0	0	0	0	0	0
Transfers. capital	3.600	3.600	3.420	2.633	2.633	0
Ingressos de capital	3.600	3.600	3.420	2.633	2.633	0
Actius financers	0	0	0	0	0	0
Passius financers	0	0	0	0	0	0
Actius i passius financers	0	0	0	0	0	0
Total	1.021.070	1.038.367	1.075.366	1.069.220	1.075.366	0

IEA % cap. ingrés / total	2018	2019	2020	2021	2022	2023
Impostos directes	0,0%	0,0%	0,0%	0,0%	0,0%	-
Impostos indirectes	0,0%	0,0%	0,0%	0,0%	0,0%	-
Taxes i altres ingressos	0,0%	0,0%	0,0%	0,0%	0,0%	-
Transf. corrents	99,6%	99,7%	99,7%	99,8%	99,8%	-
Ingressos patrimonials	0,0%	0,0%	0,0%	0,0%	0,0%	-
Ingressos corrents	99,6%	99,7%	99,7%	99,8%	99,8%	-
Alien. inver. reals	0,0%	0,0%	0,0%	0,0%	0,0%	-
Transfers. capital	0,4%	0,3%	0,3%	0,2%	0,2%	-
Ingressos de capital	0,4%	0,3%	0,3%	0,2%	0,2%	-
Actius financers	0,0%	0,0%	0,0%	0,0%	0,0%	-
Passius financers	0,0%	0,0%	0,0%	0,0%	0,0%	-
Actius i passius financers	0,0%	0,0%	0,0%	0,0%	0,0%	-
Total	100,0%	100,0%	100,0%	100,0%	100,0%	-

IEA Variacions interanuals %	2018	2019	2020	2021	2022	2023
Impostos directes	-	-	-	-	-	-
Impostos indirectes	-	-	-	-	-	-
Taxes i altres ingressos	-	-	-	-	-	-
Transf. corrents	7,0%	1,7%	3,6%	-0,5%	0,6%	-100,0%
Ingressos patrimonials	-	-	-	-	-	-
Ingressos corrents	7,0%	1,7%	3,6%	-0,5%	0,6%	-100,0%
Alien. inver. reals	-	-	-	-	-	-
Transfers. capital	-	0,0%	-5,0%	-23,0%	0,0%	-100,0%
Ingressos de capital	-	0,0%	-5,0%	-23,0%	0,0%	-100,0%
Actius financers	-	-	-	-	-	-
Passius financers	-	-	-	-	-	-
Actius i passius financers	-	-	-	-	-	-
Total	7,4%	1,7%	3,6%	-0,6%	0,6%	-100,0%

Pressupost del Sector públic per a l'exercici 2023

4.3.2.4 Universitat d'Andorra (UdA)

UdA 2023

	<i>Pressupost</i>		<i>Pressupost</i>
Impostos Directes	0	Despeses de Personal	3.040.331
Impostos Indirectes	0	Consum Bens/Serveis	1.204.554
Taxes i Altres Ingr.	953.889	Despeses Financeres	4.864
Transfer. Corrents *	3.342.850	Transfer. Corrents	125.591
Ingr. Patrimonials	12.312	-	-
Ingressos corrents	4.309.051	Despeses corrents	4.375.340
Alienació Inv. Reals	0	Inversions Reals	113.308
Transfer. de Capital	0	Transfer. de Capital	0
Ingressos de capital	0	Despeses de capital	113.308
Actius Financers	179.597	Actius Financers	0
Passius Financers	0	Passius Financers	0
Ingressos d'AF i PF	179.597	Despeses d'AF i PF	0
TOTAL INGRESSOS	4.488.648	TOTAL DESPESES	4.488.647

* Les Transferències Corrents d'ingressos inclouen 3.318.553€ de la transf. corrent de Govern

Universitat d'Andorra Pressupost de Despeses (€)	2022	2023	Variació % 2023 -2022
DESPESES CORRENTS	3.830.391	4.375.340	14,2%
I. Personal	2.616.604	3.040.331	16,2%
II. Consum de béns i serveis	1.088.471	1.204.554	10,7%
III. Despeses financeres	4.065	4.864	19,7%
IV. Transferències corrents	121.251	125.591	3,6%
DESPESES DE CAPITAL	141.963	113.308	-20,2%
VI. Inversions reals	141.963	113.308	-20,2%
VII. Transferències de capital	0	0	-
ACTIUS I PASSIUS FINANCERS	10.000	0	-100,0%
VIII. Actius financers	10.000	0	-100,0%
IX. Passius financers	0	0	-
TOTAL PRESSUPOST DESPESES	3.982.353	4.488.648	12,7%
TOTAL PRESSUPOST DESPESES (sense Actius i Passius financers)	3.972.353	4.488.648	13,0%

Universitat d'Andorra Pressupost d'Ingressos (€)	2022	2023	Variació % 2023 -2022
INGRESSOS CORRENTS	3.792.649	4.309.051	13,6%
I. Cotitzacions socials	0	0	-
II. Impostos indirectes	0	0	-
III. Taxes i altres ingressos	862.895	953.889	10,5%
IV. Transferències corrents	2.923.504	3.342.850	14,3%
V. Ingressos patrimonials	6.250	12.312	97,0%
INGRESSOS DE CAPITAL	78.204	0	-100,0%
VI. Alienació d'inversions reals	0	0	-
VII. Transferències de capital	78.204	0	-100,0%
ACTIUS I PASSIUS FINANCERS	111.500	179.597	61,1%
VIII. Actius financers	111.500	179.597	61,1%
IX. Passius financers	0	0	-
TOTAL PRESSUPOST INGRESSOS	3.982.353	4.488.648	12,7%
TOTAL PRESSUPOST INGRESSOS (sense Actius i Passius financers)	3.870.853	4.309.051	11,3%

Pressupost del Sector públic per a l'exercici 2023

UNIVERSITAT D'ANDORRA PRESSUPOST DE DESPESES (€)	2018	2019	2020	2021	2022	2023
Personal	2.202.170	2.348.590	2.533.555	2.546.796	2.616.604	3.040.331
Béns i serveis	979.469	954.221	926.843	940.582	1.088.471	1.204.554
Despeses financeres	1.300	3.500	3.543	3.964	4.065	4.864
Transf. corrents	103.691	118.444	130.156	108.715	121.251	125.591
Despeses corrents	3.286.630	3.424.755	3.594.097	3.600.057	3.830.391	4.375.340
Inversions	57.025	150.100	149.000	139.000	141.963	113.308
Transf. de capital	0	0	0	0	0	0
Despeses de capital	57.025	150.100	149.000	139.000	141.963	113.308
Actius financers	0	0	0	10.000	10.000	0
Passius financers	0	0	0	0	0	0
Actius i passius financers	0	0	0	10.000	10.000	0
Total	3.343.655	3.574.855	3.743.097	3.749.057	3.982.353	4.488.648

UNIVERSITAT D'ANDORRA % cap. despesa / total	2018	2019	2020	2021	2022	2023
Personal	65,9%	65,7%	67,7%	67,9%	65,7%	67,7%
Béns i serveis	29,3%	26,7%	24,8%	25,1%	27,3%	26,8%
Despeses financeres	0,0%	0,1%	0,1%	0,1%	0,1%	0,1%
Transf. corrents	3,1%	3,3%	3,5%	2,9%	3,0%	2,8%
Despeses corrents	98,3%	95,8%	96,0%	96,0%	96,2%	97,5%
Inversions	1,7%	4,2%	4,0%	3,7%	3,6%	2,5%
Transf. de capital	0,0%	0,0%	0,0%	0,0%	0,0%	0,0%
Despeses de capital	1,7%	4,2%	4,0%	3,7%	3,6%	2,5%
Actius financers	0,0%	0,0%	0,0%	0,3%	0,3%	0,0%
Passius financers	0,0%	0,0%	0,0%	0,0%	0,0%	0,0%
Actius i passius financers	0,0%	0,0%	0,0%	0,3%	0,3%	0,0%
Total	100,0%	100,0%	100,0%	100,0%	100,0%	100,0%

UNIVERSITAT D'ANDORRA Variacions interanuals %	2018	2019	2020	2021	2022	2023
Personal	8,8%	6,6%	7,9%	0,5%	2,7%	16,2%
Béns i serveis	7,2%	-2,6%	-2,9%	1,5%	15,7%	10,7%
Despeses financeres	0,0%	169,2%	1,2%	11,9%	2,5%	19,7%
Transf. corrents	-3,1%	14,2%	9,9%	-16,5%	11,5%	3,6%
Despeses corrents	7,9%	4,2%	4,9%	0,2%	6,4%	14,2%
Inversions	-28,8%	163,2%	-0,7%	-6,7%	2,1%	-20,2%
Transf. de capital	-	-	-	-	-	-
Despeses de capital	-28,8%	163,2%	-0,7%	-6,7%	2,1%	-20,2%
Actius financers	-	-	-	-	0,0%	-100,0%
Passius financers	-	-	-	-	-	-
Actius i passius financers	-	-	-	-	0,0%	-100,0%
Total	7,0%	6,9%	4,7%	0,2%	6,2%	12,7%

Pressupost del Sector públic per a l'exercici 2023

UNIVERSITAT D'ANDORRA PRESSUPOST D'INGRESSOS (€)	2018	2019	2020	2021	2022	2023
Impostos directes	0	0	0	0	0	0
Impostos indirectes	0	0	0	0	0	0
Taxes i altres ingressos	656.156	726.362	727.443	733.024	862.895	953.889
Transf. corrents	2.542.080	2.654.546	2.749.676	2.736.114	2.923.504	3.342.850
Ingressos patrimonials	6.752	6.924	7.284	7.284	6.250	12.312
Ingressos corrents	3.204.988	3.387.832	3.484.403	3.476.422	3.792.649	4.309.051
Alien. inver. reals	0	0	0	0	0	0
Transfers. capital	40.025	40.025	65.025	50.069	78.204	0
Ingressos de capital	40.025	40.025	65.025	50.069	78.204	0
Actius financers	98.641	146.998	193.668	222.567	111.500	179.597
Passius financers	0	0	0	0	0	0
Actius i passius financers	98.641	146.998	193.668	222.567	111.500	179.597
Total	3.343.654	3.574.855	3.743.096	3.749.058	3.982.353	4.488.648

UNIVERSITAT D'ANDORRA % cap. ingrès / total	2018	2019	2020	2021	2022	2023
Impostos directes	0,0%	0,0%	0,0%	0,0%	0,0%	0,0%
Impostos indirectes	0,0%	0,0%	0,0%	0,0%	0,0%	0,0%
Taxes i altres ingressos	19,6%	20,3%	19,4%	19,6%	21,7%	21,3%
Transf. corrents	76,0%	74,3%	73,5%	73,0%	73,4%	74,5%
Ingressos patrimonials	0,2%	0,2%	0,2%	0,2%	0,2%	0,3%
Ingressos corrents	95,9%	94,8%	93,1%	92,7%	95,2%	96,0%
Alien. inver. reals	0,0%	0,0%	0,0%	0,0%	0,0%	0,0%
Transfers. capital	1,2%	1,1%	1,7%	1,3%	2,0%	0,0%
Ingressos de capital	1,2%	1,1%	1,7%	1,3%	2,0%	0,0%
Actius financers	3,0%	4,1%	5,2%	5,9%	2,8%	4,0%
Passius financers	0,0%	0,0%	0,0%	0,0%	0,0%	0,0%
Actius i passius financers	3,0%	4,1%	5,2%	5,9%	2,8%	4,0%
Total	100,0%	100,0%	100,0%	100,0%	100,0%	100,0%

UNIVERSITAT D'ANDORRA Variacions interanuals %	2018	2019	2020	2021	2022	2023
Impostos directes	-	-	-	-	-	-
Impostos indirectes	-	-	-	-	-	-
Taxes i altres ingressos	12,0%	10,7%	0,1%	0,8%	17,7%	10,5%
Transf. corrents	6,0%	4,4%	3,6%	-0,5%	6,8%	14,3%
Ingressos patrimonials	-56,4%	2,5%	5,2%	0,0%	-14,2%	97,0%
Ingressos corrents	6,9%	5,7%	2,9%	-0,2%	9,1%	13,6%
Alien. inver. reals	-	-	-	-	-	-
Transfers. capital	0,0%	0,0%	62,5%	-23,0%	56,2%	-100,0%
Ingressos de capital	0,0%	0,0%	62,5%	-23,0%	56,2%	-100,0%
Actius financers	14,3%	49,0%	31,7%	14,9%	-49,9%	61,1%
Passius financers	-	-	-	-	-	-
Actius i passius financers	14,3%	49,0%	31,7%	14,9%	-49,9%	61,1%
Total	7,0%	6,9%	4,7%	0,2%	6,2%	12,7%

Pressupost del Sector públic per a l'exercici 2023

4.3.2.5 Fòrum Nacional de la Joventut d'Andorra (FNJA)

FNJA 2023

	<i>Pressupost</i>		<i>Pressupost</i>
Impostos Directes	0	Despeses de Personal	48.177
Impostos Indirectes	0	Consum Bens/Serveis	38.191
Taxes i Altres Ingr.	0	Despeses Financeres	250
Transfer. Corrents *	89.519	Transfer. Corrents	0
Ingr. Patrimonials	0	-	-
Ingressos corrents	89.519	Despeses corrents	86.619
Alienació Inv. Reals	0	Inversions Reals	2.900
Transfer. de Capital	0	Transfer. de Capital	0
Ingressos de capital	0	Despeses de capital	2.900
Actius Financers	0	Actius Financers	0
Passius Financers	0	Passius Financers	0
Ingressos d'AF i PF	0	Despeses d'AF i PF	0
TOTAL INGRESSOS	89.519	TOTAL DESPESES	89.519

* Les Transferències Corrents d'ingressos corresponen a 89.519€ de la transferència corrent de Govern

FNJA Pressupost de Despeses (€)	2022	2023	Variació % 2023 -2022
DESPESES CORRENTS	49.355	86.619	75,5%
I. Personal	28.906	48.177	66,7%
II. Consum de béns i serveis	20.199	38.191	89,1%
III. Despeses financeres	250	250	0,0%
IV. Transferències corrents	0	0	-
DESPESES DE CAPITAL	2.900	2.900	0,0%
VI. Inversions reals	2.900	2.900	0,0%
VII. Transferències de capital	0	0	-
ACTIUS i PASSIUS FINANCERS	0	0	-
VIII. Actius financers	0	0	-
IX. Passius financers	0	0	-
TOTAL PRESSUPOST DESPESES	52.255	89.519	71,3%
TOTAL PRESSUPOST DESPESES (sense Actius i Passius financers)	52.255	89.519	71,3%

FNJA Pressupost d'Ingressos (€)	2022	2023	Variació % 2023 -2022
INGRESSOS CORRENTS	52.255	89.519	71,3%
I. Cotitzacions socials	0	0	-
II. Impostos indirectes	0	0	-
III. Taxes i altres ingressos	0	0	-
IV. Transferències corrents	52.255	89.519	71,3%
V. Ingressos patrimonials	0	0	-
INGRESSOS DE CAPITAL	0	0	-
VI. Alienació d'inversions reals	0	0	-
VII. Transferències de capital	0	0	-
ACTIUS i PASSIUS FINANCERS	0	0	-
VIII. Actius financers	0	0	-
IX. Passius financers	0	0	-
TOTAL PRESSUPOST INGRESSOS	52.255	89.519	71,3%
TOTAL PRESSUPOST INGRESSOS (sense Actius i Passius financers)	52.255	89.519	71,3%

Pressupost del Sector públic per a l'exercici 2023

FNJA PRESSUPOST DE DESPESES (€)	2018	2019	2020	2021	2022	2023
Personal	0	0	26.682	26.682	28.906	48.177
Béns i serveis	29.178	31.914	22.200	22.200	20.199	38.191
Despeses financeres	250	250	250	250	250	250
Transf. corrents	0	0	0	0	0	0
Despeses corrents	29.428	32.164	49.132	49.132	49.355	86.619
Inversions	5.000	3.500	3.000	3.000	2.900	2.900
Transf. de capital	0	0	0	0	0	0
Despeses de capital	5.000	3.500	3.000	3.000	2.900	2.900
Actius financers	0	0	0	0	0	0
Passius financers	0	0	0	0	0	0
Actius i passius financers	0	0	0	0	0	0
Total	34.428	35.664	52.132	52.132	52.255	89.519

FNJA % cap. despesa / total	2018	2019	2020	2021	2022	2023
Personal	0,0%	0,0%	51,2%	51,2%	55,3%	53,8%
Béns i serveis	84,8%	89,5%	42,6%	42,6%	38,7%	42,7%
Despeses financeres	0,7%	0,7%	0,5%	0,5%	0,5%	0,3%
Transf. corrents	0,0%	0,0%	0,0%	0,0%	0,0%	0,0%
Despeses corrents	85,5%	90,2%	94,2%	94,2%	94,5%	96,8%
Inversions	14,5%	9,8%	5,8%	5,8%	5,5%	3,2%
Transf. de capital	0,0%	0,0%	0,0%	0,0%	0,0%	0,0%
Despeses de capital	14,5%	9,8%	5,8%	5,8%	5,5%	3,2%
Actius financers	0,0%	0,0%	0,0%	0,0%	0,0%	0,0%
Passius financers	0,0%	0,0%	0,0%	0,0%	0,0%	0,0%
Actius i passius financers	0,0%	0,0%	0,0%	0,0%	0,0%	0,0%
Total	100,0%	100,0%	100,0%	100,0%	100,0%	100,0%

FNJA Variacions interanuals %	2018	2019	2020	2021	2022	2023
Personal	-100,0%	-	-	0,0%	8,3%	66,7%
Béns i serveis	17,7%	9,4%	-30,4%	0,0%	-9,0%	89,1%
Despeses financeres	-50,0%	0,0%	0,0%	0,0%	0,0%	0,0%
Transf. corrents	-	-	-	-	-	-
Despeses corrents	-8,7%	9,3%	52,8%	0,0%	0,5%	75,5%
Inversions	194,1%	-30,0%	-14,3%	0,0%	-3,3%	0,0%
Transf. de capital	-	-	-	-	-	-
Despeses de capital	194,1%	-30,0%	-14,3%	0,0%	-3,3%	0,0%
Actius financers	-	-	-	-	-	-
Passius financers	-	-	-	-	-	-
Actius i passius financers	-	-	-	-	-	-
Total	1,5%	3,6%	46,2%	0,0%	0,2%	71,3%

Pressupost del Sector públic per a l'exercici 2023

FNJA PRESSUPOST D'INGRESSOS (€)	2018	2019	2020	2021	2022	2023
Impostos directes	0	0	0	0	0	0
Impostos indirectes	0	0	0	0	0	0
Taxes i altres ingressos	0	0	0	0	0	0
Transf. corrents	34.428	35.664	52.132	52.132	52.255	89.519
Ingressos patrimonials	0	0	0	0	0	0
Ingressos corrents	34.428	35.664	52.132	52.132	52.255	89.519
Alien. inver. reals	0	0	0	0	0	0
Transfers. capital	0	0	0	0	0	0
Ingressos de capital	0	0	0	0	0	0
Actius financers	0	0	0	0	0	0
Passius financers	0	0	0	0	0	0
Actius i passius financers	0	0	0	0	0	0
Total	34.428	35.664	52.132	52.132	52.255	89.519

FNJA % cap. despesa / total	2018	2019	2020	2021	2022	2023
Personal	0,0%	0,0%	51,2%	51,2%	55,3%	53,8%
Béns i serveis	84,8%	89,5%	42,6%	42,6%	38,7%	42,7%
Despeses financeres	0,7%	0,7%	0,5%	0,5%	0,5%	0,3%
Transf. corrents	0,0%	0,0%	0,0%	0,0%	0,0%	0,0%
Despeses corrents	85,5%	90,2%	94,2%	94,2%	94,5%	96,8%
Inversions	14,5%	9,8%	5,8%	5,8%	5,5%	3,2%
Transf. de capital	0,0%	0,0%	0,0%	0,0%	0,0%	0,0%
Despeses de capital	14,5%	9,8%	5,8%	5,8%	5,5%	3,2%
Actius financers	0,0%	0,0%	0,0%	0,0%	0,0%	0,0%
Passius financers	0,0%	0,0%	0,0%	0,0%	0,0%	0,0%
Actius i passius financers	0,0%	0,0%	0,0%	0,0%	0,0%	0,0%
Total	100,0%	100,0%	100,0%	100,0%	100,0%	100,0%

FNJA Variacions interanuals %	2018	2019	2020	2021	2022	2023
Personal	-100,0%	-	-	0,0%	8,3%	66,7%
Béns i serveis	17,7%	9,4%	-30,4%	0,0%	-9,0%	89,1%
Despeses financeres	-50,0%	0,0%	0,0%	0,0%	0,0%	0,0%
Transf. corrents	-	-	-	-	-	-
Despeses corrents	-8,7%	9,3%	52,8%	0,0%	0,5%	75,5%
Inversions	194,1%	-30,0%	-14,3%	0,0%	-3,3%	0,0%
Transf. de capital	-	-	-	-	-	-
Despeses de capital	194,1%	-30,0%	-14,3%	0,0%	-3,3%	0,0%
Actius financers	-	-	-	-	-	-
Passius financers	-	-	-	-	-	-
Actius i passius financers	-	-	-	-	-	-
Total	1,5%	3,6%	46,2%	0,0%	0,2%	71,3%

Pressupost del Sector públic per a l'exercici 2023

4.3.2.6 Societat de Drets d'Autor i Drets Veïns (SDADV)

SDADV 2023

	<i>Pressupost</i>		<i>Pressupost</i>	
Impostos Directes	0	Despeses de Personal	70.815	
Impostos Indirectes	0	Consum Bens/Serveis	608.775	
Taxes i Altres Ingr.	0	Despeses Financeres	1.000	
Transfer. Corrents	0	Transfer. Corrents	0	
Ingr. Patrimonials	682.190	-	-	
Ingressos corrents	682.190	Despeses corrents	680.590	
Alienació Inv. Reals	0	Inversions Reals	1.600	
Transfer. de Capital	0	Transfer. de Capital	0	
Ingressos de capital	0	Despeses de capital	1.600	
Actius Financers	0	Actius Financers	0	
Passius Financers	0	Passius Financers	0	
Ingressos d'AF i PF	0	Despeses d'AF i PF	0	
TOTAL INGRESSOS	682.190	TOTAL DESPESES	682.190	

Societat drets d'autor i drets veïns Pressupost de Despeses (€)	2022	2023	Variació % 2023 -2022
DESPESES CORRENTS	633.095	680.590	7,5%
I. Personal	90.417	70.815	-21,7%
II. Consum de béns i serveis	497.039	608.775	22,5%
III. Despeses financeres	1.000	1.000	0,0%
IV. Transferències corrents	44.639	0	-100,0%
DESPESES DE CAPITAL	1.600	1.600	0,0%
VI. Inversions reals	1.600	1.600	0,0%
VII. Transferències de capital	0	0	-
ACTIUS i PASSIUS FINANCERS	0	0	-
VIII. Actius financers	0	0	-
IX. Passius financers	0	0	-
TOTAL PRESSUPOST DESPESES	634.695	682.190	7,5%
TOTAL PRESSUPOST DESPESES (sense Actius i Passius financers)	634.695	682.190	7,5%

Societat drets d'autor i drets veïns Pressupost d'Ingressos (€)	2022	2023	Variació % 2023 -2022
INGRESSOS CORRENTS	634.755	682.190	7,5%
I. Cotitzacions socials	0	0	-
II. Impostos indirectes	0	0	-
III. Taxes i altres ingressos	603.233	0	-100,0%
IV. Transferències corrents	31.522	0	-100,0%
V. Ingressos patrimonials	0	682.190	-
INGRESSOS DE CAPITAL	0	0	-
VI. Alienació d'inversions reals	0	0	-
VII. Transferències de capital	0	0	-
ACTIUS i PASSIUS FINANCERS	0	0	-
VIII. Actius financers	0	0	-
IX. Passius financers	0	0	-
TOTAL PRESSUPOST INGRESSOS	634.755	682.190	7,5%
TOTAL PRESSUPOST INGRESSOS (sense Actius i Passius financers)	634.755	682.190	7,5%

Pressupost del Sector públic per a l'exercici 2023

SDADV PRESSUPOST DE DESPESES (€)	2018	2019	2020	2021	2022	2023
Personal	49.194	64.886	66.420	54.252	90.417	70.815
Béns i serveis	335.238	385.270	415.945	358.032	497.039	608.775
Despeses financeres	0	1.200	1.200	1.000	1.000	1.000
Transf. corrents	28.093	33.604	35.609	32.182	44.639	0
Despeses corrents	412.525	484.961	519.174	445.465	633.095	680.590
Inversions	2.500	1.000	2.000	1.500	1.600	1.600
Transf. de capital	0	0	0	0	0	0
Despeses de capital	2.500	1.000	2.000	1.500	1.600	1.600
Actius financers	17.175	8.223	0	0	0	0
Passius financers	0	0	0	0	0	0
Actius i passius financers	17.175	8.223	0	0	0	0
Total	432.200	494.183	521.174	446.965	634.695	682.190

SDADV % cap. despesa / total	2018	2019	2020	2021	2022	2023
Personal	11,4%	13,1%	12,7%	12,1%	14,2%	10,4%
Béns i serveis	77,6%	78,0%	79,8%	80,1%	78,3%	89,2%
Despeses financeres	0,0%	0,2%	0,2%	0,2%	0,2%	0,1%
Transf. corrents	6,5%	6,8%	6,8%	7,2%	7,0%	0,0%
Despeses corrents	95,4%	98,1%	99,6%	99,7%	99,7%	99,8%
Inversions	0,6%	0,2%	0,4%	0,3%	0,3%	0,2%
Transf. de capital	0,0%	0,0%	0,0%	0,0%	0,0%	0,0%
Despeses de capital	0,6%	0,2%	0,4%	0,3%	0,3%	0,2%
Actius financers	4,0%	1,7%	0,0%	0,0%	0,0%	0,0%
Passius financers	0,0%	0,0%	0,0%	0,0%	0,0%	0,0%
Actius i passius financers	4,0%	1,7%	0,0%	0,0%	0,0%	0,0%
Total	100,0%	100,0%	100,0%	100,0%	100,0%	100,0%

SDADV Variacions interanuals %	2018	2019	2020	2021	2022	2023
Personal	65,9%	31,9%	2,4%	-18,3%	66,7%	-21,7%
Béns i serveis	222,2%	14,9%	8,0%	-13,9%	38,8%	22,5%
Despeses financeres	-100,0%	-	0,0%	-16,7%	0,0%	0,0%
Transf. corrents	20,4%	19,6%	6,0%	-9,6%	38,7%	-100,0%
Despeses corrents	162,2%	17,6%	7,1%	-14,2%	42,1%	7,5%
Inversions	-	-60,0%	100,0%	-25,0%	6,7%	0,0%
Transf. de capital	-	-	-	-	-	-
Despeses de capital	-	-60,0%	100,0%	-25,0%	6,7%	0,0%
Actius financers	95,4%	-52,1%	-100,0%	-	-	-
Passius financers	-	-	-	-	-	-
Actius i passius financers	95,4%	-52,1%	-100,0%	-	-	-
Total	160,2%	14,3%	5,5%	-14,2%	42,0%	7,5%

Pressupost del Sector públic per a l'exercici 2023

SDADV PRESSUPOST D'INGRESSOS (€)	2018	2019	2020	2021	2022	2023
Impostos directes	0	0	0	0	0	0
Impostos indirectes	0	0	0	0	0	0
Taxes i altres ingressos	432.200	494.183	508.700	446.965	603.233	0
Transf. corrents	0	0	12.474	0	31.522	0
Ingressos patrimonials	0	0	0	0	0	682.190
Ingressos corrents	432.200	494.183	521.174	446.965	634.755	682.190
Alien. inver. reals	0	0	0	0	0	0
Transfers. capital	0	0	0	0	0	0
Ingressos de capital	0	0	0	0	0	0
Actius financers	0	0	0	0	0	0
Passius financers	0	0	0	0	0	0
Actius i passius financers	0	0	0	0	0	0
Total	432.200	494.183	521.174	446.965	634.755	682.190

SDADV % cap. ingrès / total	2018	2019	2020	2021	2022	2023
Impostos directes	0,0%	0,0%	0,0%	0,0%	0,0%	0,0%
Impostos indirectes	0,0%	0,0%	0,0%	0,0%	0,0%	0,0%
Taxes i altres ingressos	100,0%	100,0%	97,6%	100,0%	95,0%	0,0%
Transf. corrents	0,0%	0,0%	2,4%	0,0%	5,0%	0,0%
Ingressos patrimonials	0,0%	0,0%	0,0%	0,0%	0,0%	100,0%
Ingressos corrents	100,0%	100,0%	100,0%	100,0%	100,0%	100,0%
Alien. inver. reals	0,0%	0,0%	0,0%	0,0%	0,0%	0,0%
Transfers. capital	0,0%	0,0%	0,0%	0,0%	0,0%	0,0%
Ingressos de capital	0,0%	0,0%	0,0%	0,0%	0,0%	0,0%
Actius financers	0,0%	0,0%	0,0%	0,0%	0,0%	0,0%
Passius financers	0,0%	0,0%	0,0%	0,0%	0,0%	0,0%
Actius i passius financers	0,0%	0,0%	0,0%	0,0%	0,0%	0,0%
Total	100,0%	100,0%	100,0%	100,0%	100,0%	100,0%

SDADV Variacions interanuals %	2018	2019	2020	2021	2022	2023
Impostos directes	-	-	-	-	-	-
Impostos indirectes	-	-	-	-	-	-
Taxes i altres ingressos	160,2%	14,3%	2,9%	-12,1%	35,0%	-100,0%
Transf. corrents	-	-	-	-100,0%	-	-100,0%
Ingressos patrimonials	-	-	-	-	-	-
Ingressos corrents	160,2%	14,3%	5,5%	-14,2%	42,0%	7,5%
Alien. inver. reals	-	-	-	-	-	-
Transfers. capital	-	-	-	-	-	-
Ingressos de capital	-	-	-	-	-	-
Actius financers	-	-	-	-	-	-
Passius financers	-	-	-	-	-	-
Actius i passius financers	-	-	-	-	-	-
Total	160,2%	14,3%	5,5%	-14,2%	42,0%	7,5%

Pressupost del Sector públic per a l'exercici 2023

4.3.2.7 Consell Regulador Andorrà del Joc (CRAJ)

CONSELL REGULADOR ANDORRÀ DEL JOC 2023

	Pressupost		Pressupost
Impostos Directes	0	Despeses de Personal	248.645
Impostos Indirectes	0	Consum Bens/Serveis	207.723
Taxes i Altres Ingr.	1.024.250	Despeses Financeres	1.000
Transfer. Corrents	0	Transfer. Corrents	548.177
Ingr. Patrimonials	0	-	-
Ingressos corrents	1.024.250	Despeses corrents	1.005.545
Alienació Inv. Reals	0	Inversions Reals	18.706
Transfer. de Capital **	0	Transfer. de Capital	0
Ingressos de capital	0	Despeses de capital	18.706
Actius Financers	0	Actius Financers	0
Passius Financers	0	Passius Financers	0
Ingressos d'AF i PF	0	Despeses d'AF i PF	0
TOTAL INGRESSOS	1.024.250	TOTAL DESPESES	1.024.250

Consell Regulador Andorrà del Joc Pressupost de Despeses (€)	2022	2023	Variació % 2023 -2022
DESPESES CORRENTS	724.265	1.005.545	38,8%
I. Personal	210.851	248.645	17,9%
II. Consum de béns i serveis	202.766	207.723	2,4%
III. Despeses financeres	1.000	1.000	0,0%
IV. Transferències corrents	309.647	548.177	77,0%
DESPESES DE CAPITAL	20.900	18.706	-10,5%
VI. Inversions reals	20.900	18.706	-10,5%
VII. Transferències de capital	0	0	-
ACTIUS i PASSIUS FINANCERS	0	0	-
VIII. Actius financers	0	0	-
IX. Passius financers	0	0	-
TOTAL PRESSUPOST DESPESES	745.165	1.024.250	37,5%
TOTAL PRESSUPOST DESPESES (sense Actius i Passius financers)	745.165	1.024.250	37,5%

Consell Regulador Andorrà del Joc Pressupost d'Ingressos (€)	2022	2023	Variació % 2023 -2022
INGRESSOS CORRENTS	745.165	1.024.250	37,5%
I. Cotitzacions socials	0	0	-
II. Impostos indirectes	0	0	-
III. Taxes i altres ingressos	745.165	1.024.250	37,5%
IV. Transferències corrents	0	0	-
V. Ingressos patrimonials	0	0	-
INGRESSOS DE CAPITAL	0	0	-
VI. Alienació d'inversions reals	0	0	-
VII. Transferències de capital	0	0	-
ACTIUS i PASSIUS FINANCERS	0	0	-
VIII. Actius financers	0	0	-
IX. Passius financers	0	0	-
TOTAL PRESSUPOST INGRESSOS	745.165	1.024.250	37,5%
TOTAL PRESSUPOST INGRESSOS (sense Actius i Passius financers)	745.165	1.024.250	37,5%

Pressupost del Sector públic per a l'exercici 2023

CRAJ PRESSUPOST DE DESPESES (€)	2018	2019	2020	2021	2022	2023
Personal	230.091	226.000	239.069	222.036	210.851	248.645
Béns i serveis	305.327	190.866	189.066	179.574	202.766	207.723
Despeses financeres	1.000	1.000	1.000	1.000	1.000	1.000
Transf. corrents	0	0	0	0	309.647	548.177
Despeses corrents	536.418	417.866	429.135	402.609	724.265	1.005.545
Inversions	8.486	3.135	3.135	3.135	20.900	18.706
Transf. de capital	0	0	0	0	0	0
Despeses de capital	8.486	3.135	3.135	3.135	20.900	18.706
Actius financers	0	0	0	0	0	0
Passius financers	0	0	0	0	0	0
Actius i passius financers	0	0	0	0	0	0
Total	544.905	421.001	432.270	405.744	745.165	1.024.250

CRAJ % cap. despesa / total	2018	2019	2020	2021	2022	2023
Personal	42,2%	53,7%	55,3%	54,7%	28,3%	24,3%
Béns i serveis	56,0%	45,3%	43,7%	44,3%	27,2%	20,3%
Despeses financeres	0,2%	0,2%	0,2%	0,2%	0,1%	0,1%
Transf. corrents	0,0%	0,0%	0,0%	0,0%	41,6%	53,5%
Despeses corrents	98,4%	99,3%	99,3%	99,2%	97,2%	98,2%
Inversions	1,6%	0,7%	0,7%	0,8%	2,8%	1,8%
Transf. de capital	0,0%	0,0%	0,0%	0,0%	0,0%	0,0%
Despeses de capital	1,6%	0,7%	0,7%	0,8%	2,8%	1,8%
Actius financers	0,0%	0,0%	0,0%	0,0%	0,0%	0,0%
Passius financers	0,0%	0,0%	0,0%	0,0%	0,0%	0,0%
Actius i passius financers	0,0%	0,0%	0,0%	0,0%	0,0%	0,0%
Total	100,0%	100,0%	100,0%	100,0%	100,0%	100,0%

CRAJ Variacions interanuals %	2018	2019	2020	2021	2022	2023
Personal	42,5%	-1,8%	5,8%	-7,1%	-5,0%	17,9%
Béns i serveis	37,3%	-37,5%	-0,9%	-5,0%	12,9%	2,4%
Despeses financeres	0,0%	0,0%	0,0%	0,0%	0,0%	0,0%
Transf. corrents	-	-	-	-	-	77,0%
Despeses corrents	39,4%	-22,1%	2,7%	-6,2%	79,9%	38,8%
Inversions	268,4%	-63,1%	0,0%	0,0%	566,7%	-10,5%
Transf. de capital	-	-	-	-	-	-
Despeses de capital	268,4%	-63,1%	0,0%	0,0%	566,7%	-10,5%
Actius financers	-	-	-	-	-	-
Passius financers	-	-	-	-	-	-
Actius i passius financers	-	-	-	-	-	-
Total	40,8%	-22,7%	2,7%	-6,1%	83,7%	37,5%

Pressupost del Sector públic per a l'exercici 2023

CRAJ PRESSUPOST D'INGRESSOS (€)	2018	2019	2020	2021	2022	2023
Impostos directes	0	0	0	0	0	0
Impostos indirectes	0	0	0	0	0	0
Taxes i altres ingressos	412.450	209.780	54.220	201.580	745.165	1.024.250
Transf. corrents	123.968	208.086	374.915	201.029	0	0
Ingressos patrimonials	0	0	0	0	0	0
Ingressos corrents	536.418	417.866	429.135	402.609	745.165	1.024.250
Alien. inver. reals	0	0	0	0	0	0
Transfers. capital	8.486	3.135	3.135	3.135	0	0
Ingressos de capital	8.486	3.135	3.135	3.135	0	0
Actius financers	0	0	0	0	0	0
Passius financers	0	0	0	0	0	0
Actius i passius financers	0	0	0	0	0	0
Total	544.905	421.001	432.270	405.744	745.165	1.024.250

CRAJ % cap. ingrés / total	2018	2019	2020	2021	2022	2023
Impostos directes	0,0%	0,0%	0,0%	0,0%	0,0%	0,0%
Impostos indirectes	0,0%	0,0%	0,0%	0,0%	0,0%	0,0%
Taxes i altres ingressos	75,7%	49,8%	12,5%	49,7%	100,0%	100,0%
Transf. corrents	22,8%	49,4%	86,7%	49,5%	0,0%	0,0%
Ingressos patrimonials	0,0%	0,0%	0,0%	0,0%	0,0%	0,0%
Ingressos corrents	98,4%	99,3%	99,3%	99,2%	100,0%	100,0%
Alien. inver. reals	0,0%	0,0%	0,0%	0,0%	0,0%	0,0%
Transfers. capital	1,6%	0,7%	0,7%	0,8%	0,0%	0,0%
Ingressos de capital	1,6%	0,7%	0,7%	0,8%	0,0%	0,0%
Actius financers	0,0%	0,0%	0,0%	0,0%	0,0%	0,0%
Passius financers	0,0%	0,0%	0,0%	0,0%	0,0%	0,0%
Actius i passius financers	0,0%	0,0%	0,0%	0,0%	0,0%	0,0%
Total	100,0%	100,0%	100,0%	100,0%	100,0%	100,0%

CRAJ Variacions interanuals %	2018	2019	2020	2021	2022	2023
Impostos directes	-	-	-	-	-	-
Impostos indirectes	-	-	-	-	-	-
Taxes i altres ingressos	391,7%	-49,1%	-74,2%	271,8%	269,7%	37,5%
Transf. corrents	-58,8%	67,9%	80,2%	-46,4%	-100,0%	-
Ingressos patrimonials	-	-	-	-	-	-
Ingressos corrents	39,4%	-22,1%	2,7%	-6,2%	85,1%	37,5%
Alien. inver. reals	-	-	-	-	-	-
Transfers. capital	268,4%	-63,1%	0,0%	0,0%	-100,0%	-
Ingressos de capital	268,4%	-63,1%	0,0%	0,0%	-100,0%	-
Actius financers	-	-	-	-	-	-
Passius financers	-	-	-	-	-	-
Actius i passius financers	-	-	-	-	-	-
Total	40,8%	-22,7%	2,7%	-6,1%	83,7%	37,5%

Pressupost del Sector públic per a l'exercici 2023

4.3.2.8 Tribunal Constitucional

TRIBUNAL CONSTITUCIONAL 2023

	<i>Pressupost</i>		<i>Pressupost</i>
Impostos Directes	0	Despeses de Personal	571.322
Impostos Indirectes	0	Consum Bens/Serveis	352.710
Taxes i Altres Ingr.	0	Despeses Financeres	200
Transfer. Corrents *	824.894	Transfer. Corrents	6.662
Ingr. Patrimonials	0	-	-
Ingressos corrents	824.894	Despeses corrents	930.894
Alienació Inv. Reals	0	Inversions Reals	14.000
Transfer. de Capital	0	Transfer. de Capital	0
Ingressos de capital	0	Despeses de capital	14.000
Actius Financers	120.000	Actius Financers	0
Passius Financers	0	Passius Financers	0
Ingressos d'AF i PF	120.000	Despeses d'AF i PF	0
TOTAL INGRESSOS	944.894	TOTAL DESPESES	944.894

* Les Transferències Corrents d'Ingressos corresponen a 824.894€ de la transferència corrent de Govern.

Tribunal Constitucional Pressupost de Despeses (€)	2022	2023	Variació % 2023 -2022
DESPESES CORRENTS	816.757	930.894	14,0%
I. Personal	547.185	571.322	4,4%
II. Consum de béns i serveis	258.792	352.710	36,3%
III. Despeses financeres	200	200	0,0%
IV. Transferències corrents	10.580	6.662	-37,0%
DESPESES DE CAPITAL	14.000	14.000	0,0%
VI. Inversions reals	14.000	14.000	0,0%
VII. Transferències de capital	0	0	-
ACTIUS i PASSIUS FINANCERS	0	0	-
VIII. Actius financers	0	0	-
IX. Passius financers	0	0	-
TOTAL PRESSUPOST DESPESES	830.757	944.894	13,7%
TOTAL PRESSUPOST DESPESES (sense Actius i Passius financers)	830.757	944.894	13,7%

Tribunal Constitucional Pressupost d'Ingressos (€)	2022	2023	Variació % 2023 -2022
INGRESSOS CORRENTS	830.757	824.894	-0,7%
I. Cotitzacions socials	0	0	-
II. Impostos indirectes	0	0	-
III. Taxes i altres ingressos	0	0	-
IV. Transferències corrents	830.757	824.894	-0,7%
V. Ingressos patrimonials	0	0	-
INGRESSOS DE CAPITAL	0	0	-
VI. Alienació d'inversions reals	0	0	-
VII. Transferències de capital	0	0	-
ACTIUS i PASSIUS FINANCERS	0	120.000	-
VIII. Actius financers	0	120.000	-
IX. Passius financers	0	0	-
TOTAL PRESSUPOST INGRESSOS	830.757	944.894	13,7%
TOTAL PRESSUPOST INGRESSOS (sense Actius i Passius financers)	830.757	824.894	-0,7%

Pressupost del Sector públic per a l'exercici 2023

TRIBUNAL CONSTITUCIONAL PRESSUPOST DE DESPESES (€)	2018	2019	2020	2021	2022	2023
Personal	426.641	493.936	521.134	482.256	547.185	571.322
Béns i serveis	351.492	177.192	224.392	258.492	258.792	352.710
Despeses financeres	200	200	200	200	200	200
Transf. corrents	6.580	6.580	10.580	10.580	10.580	6.662
Despeses corrents	784.913	677.908	756.306	751.528	816.757	930.894
Inversions	12.100	18.000	18.000	18.000	14.000	14.000
Transf. de capital	0	0	0	0	0	0
Despeses de capital	12.100	18.000	18.000	18.000	14.000	14.000
Actius financers	0	0	0	0	0	0
Passius financers	0	0	0	0	0	0
Actius i passius financers	0	0	0	0	0	0
Total	797.013	695.908	774.306	769.528	830.757	944.894

TRIBUNAL CONSTITUCIONAL % cap. despesa / total	2018	2019	2020	2021	2022	2023
Personal	53,5%	71,0%	67,3%	62,7%	65,9%	60,5%
Béns i serveis	44,1%	25,5%	29,0%	33,6%	31,2%	37,3%
Despeses financeres	0,0%	0,0%	0,0%	0,0%	0,0%	0,0%
Transf. corrents	0,8%	0,9%	1,4%	1,4%	1,3%	0,7%
Despeses corrents	98,5%	97,4%	97,7%	97,7%	98,3%	98,5%
Inversions	1,5%	2,6%	2,3%	2,3%	1,7%	1,5%
Transf. de capital	0,0%	0,0%	0,0%	0,0%	0,0%	0,0%
Despeses de capital	1,5%	2,6%	2,3%	2,3%	1,7%	1,5%
Actius financers	0,0%	0,0%	0,0%	0,0%	0,0%	0,0%
Passius financers	0,0%	0,0%	0,0%	0,0%	0,0%	0,0%
Actius i passius financers	0,0%	0,0%	0,0%	0,0%	0,0%	0,0%
Total	100,0%	100,0%	100,0%	100,0%	100,0%	100,0%

TRIBUNAL CONSTITUCIONAL Variacions interanuals %	2018	2019	2020	2021	2022	2023
Personal	8,3%	15,8%	5,5%	-7,5%	13,5%	4,4%
Béns i serveis	123,7%	-49,6%	26,6%	15,2%	0,1%	36,3%
Despeses financeres	0,0%	0,0%	0,0%	0,0%	0,0%	0,0%
Transf. corrents	-34,7%	0,0%	60,8%	0,0%	0,0%	-37,0%
Despeses corrents	39,9%	-13,6%	11,6%	-0,6%	8,7%	14,0%
Inversions	-13,6%	48,8%	0,0%	0,0%	-22,2%	0,0%
Transf. de capital	-	-	-	-	-	-
Despeses de capital	-13,6%	48,8%	0,0%	0,0%	-22,2%	0,0%
Actius financers	-	-	-	-	-	-
Passius financers	-	-	-	-	-	-
Actius i passius financers	-	-	-	-	-	-
Total	38,6%	-12,7%	11,3%	-0,6%	8,0%	13,7%

Pressupost del Sector públic per a l'exercici 2023

TRIBUNAL CONSTITUCIONAL PRESSUPOST D'INGRESSOS (€)	2018	2019	2020	2021	2022	2023
Impostos directes	0	0	0	0	0	0
Impostos indirectes	0	0	0	0	0	0
Taxes i altres ingressos	0	0	0	0	0	0
Transf. corrents	503.086	570.000	700.000	710.000	830.757	824.894
Ingressos patrimonials	0	0	0	0	0	0
Ingressos corrents	503.086	570.000	700.000	710.000	830.757	824.894
Alien. inver. reals	0	0	0	0	0	0
Transfers. capital	0	0	0	0	0	0
Ingressos de capital	0	0	0	0	0	0
Actius financers	293.926	125.908	74.306	59.528	0	120.000
Passius financers	0	0	0	0	0	0
Actius i passius financers	293.926	125.908	74.306	59.528	0	120.000
Total	797.013	695.908	774.306	769.528	830.757	944.894

TRIBUNAL CONSTITUCIONAL % cap. ingrès / total	2018	2019	2020	2021	2022	2023
Impostos directes	0,0%	0,0%	0,0%	0,0%	0,0%	0,0%
Impostos indirectes	0,0%	0,0%	0,0%	0,0%	0,0%	0,0%
Taxes i altres ingressos	0,0%	0,0%	0,0%	0,0%	0,0%	0,0%
Transf. corrents	63,1%	81,9%	90,4%	92,3%	100,0%	87,3%
Ingressos patrimonials	0,0%	0,0%	0,0%	0,0%	0,0%	0,0%
Ingressos corrents	63,1%	81,9%	90,4%	92,3%	100,0%	87,3%
Alien. inver. reals	0,0%	0,0%	0,0%	0,0%	0,0%	0,0%
Transfers. capital	0,0%	0,0%	0,0%	0,0%	0,0%	0,0%
Ingressos de capital	0,0%	0,0%	0,0%	0,0%	0,0%	0,0%
Actius financers	36,9%	18,1%	9,6%	7,7%	0,0%	12,7%
Passius financers	0,0%	0,0%	0,0%	0,0%	0,0%	0,0%
Actius i passius financers	36,9%	18,1%	9,6%	7,7%	0,0%	12,7%
Total	100,0%	100,0%	100,0%	100,0%	100,0%	100,0%

TRIBUNAL CONSTITUCIONAL Variacions interanuals %	2018	2019	2020	2021	2022	2023
Impostos directes	-	-	-	-	-	-
Impostos indirectes	-	-	-	-	-	-
Taxes i altres ingressos	-	-	-	-	-	-
Transf. corrents	1,0%	13,3%	22,8%	1,4%	17,0%	-0,7%
Ingressos patrimonials	-	-	-	-	-	-
Ingressos corrents	1,0%	13,3%	22,8%	1,4%	17,0%	-0,7%
Alien. inver. reals	-	-	-	-	-	-
Transfers. capital	-	-	-	-	-	-
Ingressos de capital	-	-	-	-	-	-
Actius financers	281,3%	-57,2%	-41,0%	-19,9%	-100,0%	-
Passius financers	-	-	-	-	-	-
Actius i passius financers	281,3%	-57,2%	-41,0%	-19,9%	-100,0%	-
Total	38,6%	-12,7%	11,3%	-0,6%	8,0%	13,7%

Pressupost del Sector públic per a l'exercici 2023

4.3.2.9 Agència Andorrana Antidopatge (AGAD)

AGÈNCIA ANDORRANA ANTIDOPATGE 2023

	Pressupost		Pressupost
Impostos Directes	0	Despeses de Personal	101.839
Impostos Indirectes	0	Consum Bens/Serveis	67.228
Taxes i Altres Ingr.	20.000	Despeses Financeres	100
Transfer. Corrents *	149.154	Transfer. Corrents	987
Ingr. Patrimonials	0	-	-
Ingressos corrents	169.154	Despeses corrents	170.154
Alienació Inv. Reals	0	Inversions Reals	700
Transfer. de Capital **	700	Transfer. de Capital	0
Ingressos de capital	700	Despeses de capital	700
Actius Financers	1.000	Actius Financers	0
Passius Financers	0	Passius Financers	0
Ingressos d'AF i PF	1.000	Despeses d'AF i PF	0
TOTAL INGRESSOS	170.854	TOTAL DESPESES	170.854

* Les transferències corrents d'ingressos corresponen a 149.154€ de la transferència corrent de Govern

** Les Transferències de Capital d'ingressos corresponen a 700€ de la transferència de capital de Govern

Agència Andorrana Antidopatge Pressupost de Despeses (€)	2022	2023	Variació % 2023 -2022
DESPESES CORRENTS	139.157	170.154	22,3%
I. Personal	75.308	101.839	35,2%
II. Consum de béns i serveis	62.762	67.228	7,1%
III. Despeses financeres	100	100	0,0%
IV. Transferències corrents	987	987	0,0%
DESPESES DE CAPITAL	1.400	700	-50,0%
VI. Inversions reals	1.400	700	-50,0%
VII. Transferències de capital	0	0	-
ACTIUS i PASSIUS FINANCERS	0	0	-
VIII. Actius financers	0	0	-
IX. Passius financers	0	0	-
TOTAL PRESSUPOST DESPESES	140.557	170.854	21,6%
TOTAL PRESSUPOST DESPESES (sense Actius i Passius financers)	140.557	170.854	21,6%

Agència Andorrana Antidopatge Pressupost d'Ingressos (€)	2022	2023	Variació % 2023 -2022
INGRESSOS CORRENTS	138.257	169.154	22,3%
I. Cotitzacions socials	0	0	-
II. Impostos indirectes	0	0	-
III. Taxes i altres ingressos	0	20.000	-
IV. Transferències corrents	138.257	149.154	7,9%
V. Ingressos patrimonials	0	0	-
INGRESSOS DE CAPITAL	1.400	700	-50,0%
VI. Alienació d'inversions reals	0	0	-
VII. Transferències de capital	1.400	700	-50,0%
ACTIUS i PASSIUS FINANCERS	900	1.000	11,1%
VIII. Actius financers	900	1.000	11,1%
IX. Passius financers	0	0	-
TOTAL PRESSUPOST INGRESSOS	140.557	170.854	21,6%
TOTAL PRESSUPOST INGRESSOS (sense Actius i Passius financers)	139.657	169.854	21,6%

Pressupost del Sector públic per a l'exercici 2023

AGÈNCIA ANDORRANA ANTIDOPATGE PRESSUPOST DE DESPESES (€)	2018	2019	2020	2021	2022	2023
Personal	44.000	71.775	72.342	75.250	75.308	101.839
Béns i serveis	29.825	28.473	50.031	53.428	62.762	67.228
Despeses financeres	100	100	100	100	100	100
Transf. corrents	5.914	5.987	5.987	5.987	987	987
Despeses corrents	79.839	106.335	128.461	134.766	139.157	170.154
Inversions	1.557	2.050	1.100	750	1.400	700
Transf. de capital	0	0	0	0	0	0
Despeses de capital	1.557	2.050	1.100	750	1.400	700
Actius financers	0	0	0	0	0	0
Passius financers	0	0	0	0	0	0
Actius i passius financers	0	0	0	0	0	0
Total	81.396	108.385	129.561	135.516	140.557	170.854

AGÈNCIA ANDORRANA ANTIDOPATGE % cap. despesa / total	2018	2019	2020	2021	2022	2023
Personal	54,1%	66,2%	55,8%	55,5%	53,6%	59,6%
Béns i serveis	36,6%	26,3%	38,6%	39,4%	44,7%	39,3%
Despeses financeres	0,1%	0,1%	0,1%	0,1%	0,1%	0,1%
Transf. corrents	7,3%	5,5%	4,6%	4,4%	0,7%	0,6%
Despeses corrents	98,1%	98,1%	99,2%	99,4%	99,0%	99,6%
Inversions	1,9%	1,9%	0,8%	0,6%	1,0%	0,4%
Transf. de capital	0,0%	0,0%	0,0%	0,0%	0,0%	0,0%
Despeses de capital	1,9%	1,9%	0,8%	0,6%	1,0%	0,4%
Actius financers	0,0%	0,0%	0,0%	0,0%	0,0%	0,0%
Passius financers	0,0%	0,0%	0,0%	0,0%	0,0%	0,0%
Actius i passius financers	0,0%	0,0%	0,0%	0,0%	0,0%	0,0%
Total	100,0%	100,0%	100,0%	100,0%	100,0%	100,0%

AGÈNCIA ANDORRANA ANTIDOPATGE Variacions interanuals %	2018	2019	2020	2021	2022	2023
Personal	17,7%	63,1%	0,8%	4,0%	0,1%	35,2%
Béns i serveis	-14,1%	-4,5%	75,7%	6,8%	17,5%	7,1%
Despeses financeres	-	0,0%	0,0%	0,0%	0,0%	0,0%
Transf. corrents	-0,7%	1,2%	0,0%	0,0%	-83,5%	0,0%
Despeses corrents	2,3%	33,2%	20,8%	4,9%	3,3%	22,3%
Inversions	-52,0%	31,7%	-46,3%	-31,8%	86,7%	-50,0%
Transf. de capital	-	-	-	-	-	-
Despeses de capital	-52,0%	31,7%	-46,3%	-31,8%	86,7%	-50,0%
Actius financers	-	-	-	-	-	-
Passius financers	-	-	-	-	-	-
Actius i passius financers	-	-	-	-	-	-
Total	0,1%	33,2%	19,5%	4,6%	3,7%	21,6%

Pressupost del Sector públic per a l'exercici 2023

AGÈNCIA ANDORRANA ANTIDOPATGE PRESSUPOST D'INGRESSOS (€)	2018	2019	2020	2021	2022	2023
Impostos directes	0	0	0	0	0	0
Impostos indirectes	0	0	0	0	0	0
Taxes i altres ingressos	0	0	0	0	0	20.000
Transf. corrents	79.839	106.335	127.561	113.866	138.257	149.154
Ingressos patrimonials	0	0	0	0	0	0
Ingressos corrents	79.839	106.335	127.561	113.866	138.257	169.154
Alien. inver. reals	0	0	0	0	0	0
Transfers. capital	1.557	2.050	1.100	750	1.400	700
Ingressos de capital	1.557	2.050	1.100	750	1.400	700
Actius financers	0	0	900	900	900	1.000
Passius financers	0	0	0	0	0	0
Actius i passius financers	0	0	900	900	900	1.000
Total	81.396	108.385	129.561	115.516	140.557	170.854

AGÈNCIA ANDORRANA ANTIDOPATGE % cap. ingrés / total	2018	2019	2020	2021	2022	2023
Impostos directes	0,0%	0,0%	0,0%	0,0%	0,0%	0,0%
Impostos indirectes	0,0%	0,0%	0,0%	0,0%	0,0%	0,0%
Taxes i altres ingressos	0,0%	0,0%	0,0%	0,0%	0,0%	11,7%
Transf. corrents	98,1%	98,1%	98,5%	98,6%	98,4%	87,3%
Ingressos patrimonials	0,0%	0,0%	0,0%	0,0%	0,0%	0,0%
Ingressos corrents	98,1%	98,1%	98,5%	98,6%	98,4%	99,0%
Alien. inver. reals	0,0%	0,0%	0,0%	0,0%	0,0%	0,0%
Transfers. capital	1,9%	1,9%	0,8%	0,6%	1,0%	0,4%
Ingressos de capital	1,9%	1,9%	0,8%	0,6%	1,0%	0,4%
Actius financers	0,0%	0,0%	0,7%	0,8%	0,6%	0,6%
Passius financers	0,0%	0,0%	0,0%	0,0%	0,0%	0,0%
Actius i passius financers	0,0%	0,0%	0,7%	0,8%	0,6%	0,6%
Total	100,0%	100,0%	100,0%	100,0%	100,0%	100,0%

AGÈNCIA ANDORRANA ANTIDOPATGE Variacions interanuals %	2018	2019	2020	2021	2022	2023
Impostos directes	-	-	-	-	-	-
Impostos indirectes	-	-	-	-	-	-
Taxes i altres ingressos	-	-	-	-	-	-
Transf. corrents	2,3%	33,2%	20,0%	-10,7%	21,4%	7,9%
Ingressos patrimonials	-	-	-	-	-	-
Ingressos corrents	2,3%	33,2%	20,0%	-10,7%	21,4%	22,3%
Alien. inver. reals	-	-	-	-	-	-
Transfers. capital	-52,0%	31,7%	-46,3%	-31,8%	86,7%	-50,0%
Ingressos de capital	-52,0%	31,7%	-46,3%	-31,8%	86,7%	-50,0%
Actius financers	-	-	-	0,0%	0,0%	11,1%
Passius financers	-	-	-	-	-	-
Actius i passius financers	-	-	-	0,0%	0,0%	11,1%
Total	0,1%	33,2%	19,5%	-10,8%	21,7%	21,6%

Pressupost del Sector públic per a l'exercici 2023

4.3.2.10 Consell Superior de la Justícia

CONSELL SUPERIOR DE LA JUSTICIA 2023

	Pressupost		Pressupost
Impostos Directes	0	Despeses de Personal	1.583.072
Impostos Indirectes	0	Consum Bens/Serveis	564.415
Taxes i Altres Ingr.	0	Despeses Financeres	0
Transfer. Corrents *	2.153.937	Transfer. Corrents	6.450
Ingr. Patrimonials	0	-	-
Ingressos corrents	2.153.937	Despeses corrents	2.153.937
Alienació Inv. Reals	0	Inversions Reals	104.000
Transfer. de Capital **	104.000	Transfer. de Capital	0
Ingressos de capital	104.000	Despeses de capital	104.000
Actius Financers	0	Actius Financers	0
Passius Financers	0	Passius Financers	0
Ingressos d'AF i PF	0	Despeses d'AF i PF	0
TOTAL INGRESSOS	2.257.937	TOTAL DESPESES	2.257.937

* Les Transferències Corrents d'Ingressos corresponen 2.153.937€ de la transferència corrent de Govern.

** Les Transferències de Capital d'Ingressos corresponen a 104.000€ de la transf. de capital de Govern.

Consell Superior de la Justícia Pressupost de Despeses (€)	2022	2023	Variació % 2023 -2022
DESPESES CORRENTS	2.159.796	2.153.937	-0,3%
I. Personal	1.463.692	1.583.072	8,2%
II. Consum de béns i serveis	679.015	564.415	-16,9%
III. Despeses financeres	0	0	-
IV. Transferències corrents	17.089	6.450	-62,3%
DESPESES DE CAPITAL	207.480	104.000	-49,9%
VI. Inversions reals	207.480	104.000	-49,9%
VII. Transferències de capital	0	0	-
ACTIUS i PASSIUS FINANCERS	0	0	-
VIII. Actius financers	0	0	-
IX. Passius financers	0	0	-
TOTAL PRESSUPOST DESPESES	2.367.276	2.257.937	-4,6%
TOTAL PRESSUPOST DESPESES (sense Actius i Passius financers)	2.367.276	2.257.937	-4,6%

Consell Superior de la Justícia Pressupost d'Ingressos (€)	2022	2023	Variació % 2023 -2022
INGRESSOS CORRENTS	2.159.796	2.153.937	-0,3%
I. Cotitzacions socials	0	0	-
II. Impostos indirectes	0	0	-
III. Taxes i altres ingressos	0	0	-
IV. Transferències corrents	2.159.796	2.153.937	-0,3%
V. Ingressos patrimonials	0	0	-
INGRESSOS DE CAPITAL	207.480	104.000	-49,9%
VI. Alienació d'inversions reals	0	0	-
VII. Transferències de capital	207.480	104.000	-49,9%
ACTIUS i PASSIUS FINANCERS	0	0	-
VIII. Actius financers	0	0	-
IX. Passius financers	0	0	-
TOTAL PRESSUPOST INGRESSOS	2.367.276	2.257.937	-4,6%
TOTAL PRESSUPOST INGRESSOS (sense Actius i Passius financers)	2.367.276	2.257.937	-4,6%

Pressupost del Sector públic per a l'exercici 2023

CONSELL SUPERIOR DE LA JUSTÍCIA PRESSUPOST DE DESPESES (€)	2018	2019	2020	2021	2022	2023
Personal	1.212.638	1.373.341	1.582.152	1.729.859	1.463.692	1.583.072
Béns i serveis	490.083	402.598	454.819	532.466	679.015	564.415
Despeses financeres	0	300	0	0	0	0
Transf. corrents	0	4.718	9.436	10.436	17.089	6.450
Despeses corrents	1.702.721	1.780.958	2.046.407	2.272.760	2.159.796	2.153.937
Inversions	160.996	3.259	268.300	67.681	207.480	104.000
Transf. de capital	0	0	0	0	0	0
Despeses de capital	160.996	3.259	268.300	67.681	207.480	104.000
Actius financers	0	0	0	0	0	0
Passius financers	0	0	0	0	0	0
Actius i passius financers	0	0	0	0	0	0
Total	1.863.717	1.784.217	2.314.707	2.340.441	2.367.276	2.257.937

CONSELL SUPERIOR DE LA JUSTÍCIA % cap. despesa / total	2018	2019	2020	2021	2022	2023
Personal	65,1%	77,0%	68,4%	73,9%	61,8%	70,1%
Béns i serveis	26,3%	22,6%	19,6%	22,8%	28,7%	25,0%
Despeses financeres	0,0%	0,0%	0,0%	0,0%	0,0%	0,0%
Transf. corrents	0,0%	0,3%	0,4%	0,4%	0,7%	0,3%
Despeses corrents	91,4%	99,8%	88,4%	97,1%	91,2%	95,4%
Inversions	8,6%	0,2%	11,6%	2,9%	8,8%	4,6%
Transf. de capital	0,0%	0,0%	0,0%	0,0%	0,0%	0,0%
Despeses de capital	8,6%	0,2%	11,6%	2,9%	8,8%	4,6%
Actius financers	0,0%	0,0%	0,0%	0,0%	0,0%	0,0%
Passius financers	0,0%	0,0%	0,0%	0,0%	0,0%	0,0%
Actius i passius financers	0,0%	0,0%	0,0%	0,0%	0,0%	0,0%
Total	100,0%	100,0%	100,0%	100,0%	100,0%	100,0%

CONSELL SUPERIOR DE LA JUSTÍCIA Variacions interanuals %	2018	2019	2020	2021	2022	2023
Personal	9,5%	13,3%	15,2%	9,3%	-15,4%	8,2%
Béns i serveis	79,5%	-17,9%	13,0%	17,1%	27,5%	-16,9%
Despeses financeres	-	-	-100,0%	-	-	-
Transf. corrents	-	-	100,0%	10,6%	63,8%	-62,3%
Despeses corrents	23,3%	4,6%	14,9%	11,1%	-5,0%	-0,3%
Inversions	62,7%	-98,0%	8132,4%	-74,8%	206,6%	-49,9%
Transf. de capital	-	-	-	-	-	-
Despeses de capital	62,7%	-98,0%	8132,4%	-74,8%	206,6%	-49,9%
Actius financers	-	-	-	-	-	-
Passius financers	-	-	-	-	-	-
Actius i passius financers	-	-	-	-	-	-
Total	26,0%	-4,3%	29,7%	1,1%	1,1%	-4,6%

Pressupost del Sector públic per a l'exercici 2023

CONSELL SUPERIOR DE LA JUSTÍCIA PRESSUPOST D'INGRESSOS (€)	2018	2019	2020	2021	2022	2023
Impostos directes	0	0	0	0	0	0
Impostos indirectes	0	0	0	0	0	0
Taxes i altres ingressos	0	0	0	0	0	0
Transf. corrents	1.702.721	1.780.958	2.046.407	2.272.760	2.159.796	2.153.937
Ingressos patrimonials	0	0	0	0	0	0
Ingressos corrents	1.702.721	1.780.958	2.046.407	2.272.760	2.159.796	2.153.937
Alien. inver. reals	0	0	0	0	0	0
Transfers. capital	92.924	98.981	268.300	67.681	207.480	104.000
Ingressos de capital	92.924	98.981	268.300	67.681	207.480	104.000
Actius financers	0	0	0	0	0	0
Passius financers	0	0	0	0	0	0
Actius i passius financers	0	0	0	0	0	0
Total	1.795.645	1.879.939	2.314.707	2.340.441	2.367.276	2.257.937

CONSELL SUPERIOR DE LA JUSTÍCIA % cap. Ingress / total	2018	2019	2020	2021	2022	2023
Impostos directes	0,0%	0,0%	0,0%	0,0%	0,0%	0,0%
Impostos indirectes	0,0%	0,0%	0,0%	0,0%	0,0%	0,0%
Taxes i altres ingressos	0,0%	0,0%	0,0%	0,0%	0,0%	0,0%
Transf. corrents	94,8%	94,7%	88,4%	97,1%	91,2%	95,4%
Ingressos patrimonials	0,0%	0,0%	0,0%	0,0%	0,0%	0,0%
Ingressos corrents	94,8%	94,7%	88,4%	97,1%	91,2%	95,4%
Alien. inver. reals	0,0%	0,0%	0,0%	0,0%	0,0%	0,0%
Transfers. capital	5,2%	5,3%	11,6%	2,9%	8,8%	4,6%
Ingressos de capital	5,2%	5,3%	11,6%	2,9%	8,8%	4,6%
Actius financers	0,0%	0,0%	0,0%	0,0%	0,0%	0,0%
Passius financers	0,0%	0,0%	0,0%	0,0%	0,0%	0,0%
Actius i passius financers	0,0%	0,0%	0,0%	0,0%	0,0%	0,0%
Total	100,0%	100,0%	100,0%	100,0%	100,0%	100,0%

CONSELL SUPERIOR DE LA JUSTÍCIA Variacions interanuals %	2018	2019	2020	2021	2022	2023
Impostos directes	-	-	-	-	-	-
Impostos indirectes	-	-	-	-	-	-
Taxes i altres ingressos	-	-	-	-	-	-
Transf. corrents	23,3%	4,6%	14,9%	11,1%	-5,0%	-0,3%
Ingressos patrimonials	-	-	-	-	-	-
Ingressos corrents	23,3%	4,6%	14,9%	11,1%	-5,0%	-0,3%
Alien. inver. reals	-	-	-	-	-	-
Transfers. capital	-61,4%	6,5%	171,1%	-74,8%	206,6%	-49,9%
Ingressos de capital	-61,4%	6,5%	171,1%	-74,8%	206,6%	-49,9%
Actius financers	-	-	-	-	-	-
Passius financers	-	-	-	-	-	-
Actius i passius financers	-	-	-	-	-	-
Total	10,8%	4,7%	23,1%	1,1%	1,1%	-4,6%

Pressupost del Sector públic per a l'exercici 2023

4.3.2.11 Consell General

CONSELL GENERAL 2023

	Pressupost		Pressupost
Impostos Directes	0	Despeses de Personal	2.720.530
Impostos Indirectes	0	Consum Bens/Serveis	1.723.725
Taxes i Altres Ingr.	5.000	Despeses Financeres	1.000
Transfer. Corrents *	6.191.367	Transfer. Corrents	2.890.469
Ingr. Patrimonials	59.500	-	-
Ingressos corrents	6.255.867	Despeses corrents	7.335.724
Alienació Inv. Reals	0	Inversions Reals	882.000
Transfer. de Capital **	71.229	Transfer. de Capital	71.229
Ingressos de capital	71.229	Despeses de capital	953.229
Actius Financers	1.963.857	Actius Financers	0
Passius Financers	3.000	Passius Financers	5.000
Ingressos d'AF i PF	1.966.857	Despeses d'AF i PF	5.000
TOTAL INGRESSOS	8.293.953	TOTAL DESPESES	8.293.953

* Les Transferències Corrents d'ingressos corresponen a 6.191.367€ de la transferència corrent de Govern.

** Les Transferències de Capital d'ingressos corresponen a 71.229€ de la transferència de capital de Govern.

CONSELL GENERAL Pressupost de Despeses (€)	2022	2023	Variació % 2023 -2022
DESPESES CORRENTS	6.636.359	7.335.724	10,5%
I. Personal	2.450.800	2.720.530	11,0%
II. Consum de béns i serveis	1.668.380	1.723.725	3,3%
III. Despeses financeres	1.000	1.000	0,0%
IV. Transferències corrents	2.516.179	2.890.469	14,9%
DESPESES DE CAPITAL	879.356	953.229	8,4%
VI. Inversions reals	806.000	882.000	9,4%
VII. Transferències de capital	73.356	71.229	-2,9%
ACTIUS I PASSIUS FINANCERS	3.000	5.000	66,7%
VIII. Actius financers	0	0	-
IX. Passius financers	3.000	5.000	66,7%
TOTAL PRESSUPOST DESPESES	7.518.715	8.293.953	10,3%
TOTAL PRESSUPOST DESPESES (sense Actius i Passius financers)	7.515.715	8.288.953	10,3%

CONSELL GENERAL Pressupost d'Ingressos (€)	2022	2023	Variació % 2023 -2022
INGRESSOS CORRENTS	5.708.267	6.255.867	9,6%
I. Cotitzacions socials	0	0	-
II. Impostos indirectes	0	0	-
III. Taxes i altres ingressos	5.000	5.000	0,0%
IV. Transferències corrents	5.649.767	6.191.367	9,6%
V. Ingressos patrimonials	53.500	59.500	11,2%
INGRESSOS DE CAPITAL	73.356	71.229	-2,9%
VI. Alienació d'inversions reals	0	0	-
VII. Transferències de capital	73.356	71.229	-2,9%
ACTIUS I PASSIUS FINANCERS	1.737.092	1.966.857	13,2%
VIII. Actius financers	1.737.092	1.963.857	13,1%
IX. Passius financers	0	3.000	-
TOTAL PRESSUPOST INGRESSOS	7.518.715	8.293.953	10,3%
TOTAL PRESSUPOST INGRESSOS (sense Actius i Passius financers)	5.781.622	6.327.096	9,4%

Pressupost del Sector públic per a l'exercici 2023

CONSELL GENERAL PRESSUPOST DE DESPESES (€)	2018	2019	2020	2021	2022	2023
Personal	2.290.144	2.351.777	2.396.681	2.428.971	2.450.800	2.720.530
Béns i serveis	1.771.177	1.802.366	1.848.005	1.630.509	1.668.380	1.723.725
Despeses financeres	201	201	200	1.000	1.000	1.000
Transf. corrents	2.499.768	2.404.648	2.566.052	2.414.030	2.516.179	2.890.469
Despeses corrents	6.561.291	6.558.993	6.810.939	6.474.511	6.636.359	7.335.724
Inversions	75.500	87.000	102.000	104.000	806.000	882.000
Transf. de capital	29.830	52.530	49.356	37.513	73.356	71.229
Despeses de capital	105.330	139.530	151.356	141.513	879.356	953.229
Actius financers	0	0	0	0	0	0
Passius financers	0	0	0	0	3.000	5.000
Actius i passius financers	0	0	0	0	3.000	5.000
Total	6.666.621	6.698.523	6.962.295	6.616.024	7.518.715	8.293.953

CONSELL GENERAL % cap. despesa / total	2018	2019	2020	2021	2022	2023
Personal	34,4%	35,1%	34,4%	36,7%	32,6%	32,8%
Béns i serveis	26,6%	26,9%	26,5%	24,6%	22,2%	20,8%
Despeses financeres	0,0%	0,0%	0,0%	0,0%	0,0%	0,0%
Transf. corrents	37,5%	35,9%	36,9%	36,5%	33,5%	34,9%
Despeses corrents	98,4%	97,9%	97,8%	97,9%	88,3%	88,4%
Inversions	1,1%	1,3%	1,5%	1,6%	10,7%	10,6%
Transf. de capital	0,4%	0,8%	0,7%	0,6%	1,0%	0,9%
Despeses de capital	1,6%	2,1%	2,2%	2,1%	11,7%	11,5%
Actius financers	0,0%	0,0%	0,0%	0,0%	0,0%	0,0%
Passius financers	0,0%	0,0%	0,0%	0,0%	0,0%	0,1%
Actius i passius financers	0,0%	0,0%	0,0%	0,0%	0,0%	0,1%
Total	100,0%	100,0%	100,0%	100,0%	100,0%	100,0%

CONSELL GENERAL Variacions interanuals %	2018	2019	2020	2021	2022	2023
Personal	2,7%	2,7%	1,9%	1,3%	0,9%	11,0%
Béns i serveis	-1,1%	1,8%	2,5%	-11,8%	2,3%	3,3%
Despeses financeres	1,3%	0,0%	-0,4%	400,0%	0,0%	0,0%
Transf. corrents	7,3%	-3,8%	6,7%	-5,9%	4,2%	14,9%
Despeses corrents	3,4%	0,0%	3,8%	-4,9%	2,5%	10,5%
Inversions	4,9%	15,2%	17,2%	2,0%	675,0%	9,4%
Transf. de capital	34,7%	76,1%	-6,0%	-24,0%	95,5%	-2,9%
Despeses de capital	11,9%	32,5%	8,5%	-6,5%	521,4%	8,4%
Actius financers	-	-	-	-	-	-
Passius financers	-	-	-	-	-	66,7%
Actius i passius financers	-	-	-	-	-	66,7%
Total	3,5%	0,5%	3,9%	-5,0%	13,6%	10,3%

Pressupost del Sector públic per a l'exercici 2023

CONSELL GENERAL PRESSUPOST D'INGRESSOS (€)	2018	2019	2020	2021	2022	2023
Impostos directes	0	0	0	0	0	0
Impostos indirectes	0	0	0	0	0	0
Taxes i altres ingressos	4.500	4.576	5.000	5.000	5.000	5.000
Transf. corrents	5.627.362	5.555.898	5.716.645	5.548.664	5.649.767	6.191.367
Ingressos patrimonials	59.401	60.594	60.828	50.828	53.500	59.500
Ingressos corrents	5.691.263	5.621.068	5.782.472	5.604.492	5.708.267	6.255.867
Alien. inver. reals	0	0	0	0	0	0
Transfers. capital	79.492	52.530	49.356	37.513	73.356	71.229
Ingressos de capital	79.492	52.530	49.356	37.513	73.356	71.229
Actius financers	895.865	1.024.924	1.130.466	974.019	1.737.092	1.963.857
Passius financers	0	0	0	0	0	3.000
Actius i passius financers	895.865	1.024.924	1.130.466	974.019	1.737.092	1.966.857
Total	6.666.621	6.698.522	6.962.295	6.616.024	7.518.715	8.293.953

CONSELL GENERAL % cap. ingrés / total	2018	2019	2020	2021	2022	2023
Impostos directes	0,0%	0,0%	0,0%	0,0%	0,0%	0,0%
Impostos indirectes	0,0%	0,0%	0,0%	0,0%	0,0%	0,0%
Taxes i altres ingressos	0,1%	0,1%	0,1%	0,1%	0,1%	0,1%
Transf. corrents	84,4%	82,9%	82,1%	83,9%	75,1%	74,6%
Ingressos patrimonials	0,9%	0,9%	0,9%	0,8%	0,7%	0,7%
Ingressos corrents	85,4%	83,9%	83,1%	84,7%	75,9%	75,4%
Alien. inver. reals	0,0%	0,0%	0,0%	0,0%	0,0%	0,0%
Transfers. capital	1,2%	0,8%	0,7%	0,6%	1,0%	0,9%
Ingressos de capital	1,2%	0,8%	0,7%	0,6%	1,0%	0,9%
Actius financers	13,4%	15,3%	16,2%	14,7%	23,1%	23,7%
Passius financers	0,0%	0,0%	0,0%	0,0%	0,0%	0,0%
Actius i passius financers	13,4%	15,3%	16,2%	14,7%	23,1%	23,7%
Total	100,0%	100,0%	100,0%	100,0%	100,0%	100,0%

CONSELL GENERAL Variacions interanuals %	2018	2019	2020	2021	2022	2023
Impostos directes	-	-	-	-	-	-
Impostos indirectes	-	-	-	-	-	-
Taxes i altres ingressos	0,0%	1,7%	9,3%	0,0%	0,0%	0,0%
Transf. corrents	2,5%	-1,3%	2,9%	-2,9%	1,8%	9,6%
Ingressos patrimonials	7,7%	2,0%	0,4%	-16,4%	5,3%	11,2%
Ingressos corrents	2,5%	-1,2%	2,9%	-3,1%	1,9%	9,6%
Alien. inver. reals	-	-	-	-	-	-
Transfers. capital	7,2%	-33,9%	-6,0%	-24,0%	95,5%	-2,9%
Ingressos de capital	7,2%	-33,9%	-6,0%	-24,0%	95,5%	-2,9%
Actius financers	9,8%	14,4%	10,3%	-13,8%	78,3%	13,1%
Passius financers	-	-	-	-	-	-
Actius i passius financers	9,8%	14,4%	10,3%	-13,8%	78,3%	13,2%
Total	3,5%	0,5%	3,9%	-5,0%	13,6%	10,3%

Pressupost del Sector públic per a l'exercici 2023

4.3.2.12 Tribunal de Comptes (òrgan vinculat al Consell General)

TRIBUNAL DE COMPTES 2023

	<i>Pressupost</i>		<i>Pressupost</i>
Impostos Directes	0	Despeses de Personal	882.066
Impostos Indirectes	0	Consum Bens/Serveis	406.253
Taxes i Altres Ingr.	3.000	Despeses Financeres	350
Transfer. Corrents *	1.144.537	Transfer. Corrents	2.400
Ingr. Patrimonials	0	-	-
Ingressos corrents	1.147.537	Despeses corrents	1.291.069
Alienació Inv. Reals	0	Inversions Reals	32.015
Transfer. de Capital **	32.015	Transfer. de Capital	0
Ingressos de capital	32.015	Despeses de capital	32.015
Actius Financers	143.532	Actius Financers	0
Passius Financers	0	Passius Financers	0
Ingressos d'AF i PF	143.532	Despeses d'AF i PF	0
TOTAL INGRESSOS	1.323.084	TOTAL DESPESES	1.323.084

* Les Transferències Corrents d'ingressos corresponen a 1.144.537€ de la transferència corrent del Consell General.

** Les Transferències de Capital d'ingressos corresponen a 32.015€ de la transferència de capital del Consell General.

Tribunal de Comptes Pressupost de Despeses (€)	2022	2023	Variació % 2023 -2022
DESPESES CORRENTS	1.184.246	1.291.069	9,0%
I. Personal	807.210	882.066	9,3%
II. Consum de béns i serveis	374.286	406.253	8,5%
III. Despeses financeres	350	350	0,0%
IV. Transferències corrents	2.400	2.400	0,0%
DESPESES DE CAPITAL	14.315	32.015	123,6%
VI. Inversions reals	14.315	32.015	123,6%
VII. Transferències de capital	0	0	-
ACTIUS i PASSIUS FINANCERS	0	0	-
VIII. Actius financers	0	0	-
IX. Passius financers	0	0	-
TOTAL PRESSUPOST DESPESES	1.198.561	1.323.084	10,4%
TOTAL PRESSUPOST DESPESES (sense Actius i Passius financers)	1.198.561	1.323.084	10,4%

Tribunal de Comptes Pressupost d'Ingressos (€)	2022	2023	Variació % 2023 -2022
INGRESSOS CORRENTS	948.365	1.147.537	21,0%
I. Cotitzacions socials	0	0	-
II. Impostos indirectes	0	0	-
III. Taxes i altres ingressos	1.000	3.000	200,0%
IV. Transferències corrents	947.365	1.144.537	20,8%
V. Ingressos patrimonials	0	0	-
INGRESSOS DE CAPITAL	14.315	32.015	123,6%
VI. Alienació d'inversions reals	0	0	-
VII. Transferències de capital	14.315	32.015	123,6%
ACTIUS i PASSIUS FINANCERS	235.881	143.532	-39,2%
VIII. Actius financers	235.881	143.532	-39,2%
IX. Passius financers	0	0	-
TOTAL PRESSUPOST INGRESSOS	1.198.561	1.323.084	10,4%
TOTAL PRESSUPOST INGRESSOS (sense Actius i Passius financers)	962.680	1.179.552	22,5%

Pressupost del Sector públic per a l'exercici 2023

TRIBUNAL DE COMPTES PRESSUPOST DE DESPESES (€)	2018	2019	2020	2021	2022	2023
Personal	572.615	623.798	699.325	757.829	807.210	882.066
Béns i serveis	483.860	484.466	431.460	367.045	374.286	406.253
Despeses financeres	150	150	150	350	350	350
Transf. corrents	2.400	2.400	2.400	2.400	2.400	2.400
Despeses corrents	1.059.025	1.110.814	1.133.335	1.127.624	1.184.246	1.291.069
Inversions	14.800	10.900	10.150	7.815	14.315	32.015
Transf. de capital	0	0	0	0	0	0
Despeses de capital	14.800	10.900	10.150	7.815	14.315	32.015
Actius financers	0	0	0	0	0	0
Passius financers	0	0	0	0	0	0
Actius i passius financers	0	0	0	0	0	0
Total	1.073.825	1.121.714	1.143.485	1.135.439	1.198.561	1.323.084

TRIBUNAL DE COMPTES % cap. despesa / total	2018	2019	2020	2021	2022	2023
Personal	53,3%	55,6%	61,2%	66,7%	67,3%	66,7%
Béns i serveis	45,1%	43,2%	37,7%	32,3%	31,2%	30,7%
Despeses financeres	0,0%	0,0%	0,0%	0,0%	0,0%	0,0%
Transf. corrents	0,2%	0,2%	0,2%	0,2%	0,2%	0,2%
Despeses corrents	98,6%	99,0%	99,1%	99,3%	98,8%	97,6%
Inversions	1,4%	1,0%	0,9%	0,7%	1,2%	2,4%
Transf. de capital	0,0%	0,0%	0,0%	0,0%	0,0%	0,0%
Despeses de capital	1,4%	1,0%	0,9%	0,7%	1,2%	2,4%
Actius financers	0,0%	0,0%	0,0%	0,0%	0,0%	0,0%
Passius financers	0,0%	0,0%	0,0%	0,0%	0,0%	0,0%
Actius i passius financers	0,0%	0,0%	0,0%	0,0%	0,0%	0,0%
Total	100,0%	100,0%	100,0%	100,0%	100,0%	100,0%

TRIBUNAL DE COMPTES Variacions interanuals %	2018	2019	2020	2021	2022	2023
Personal	3,5%	8,9%	12,1%	8,4%	6,5%	9,3%
Béns i serveis	0,3%	0,1%	-10,9%	-14,9%	2,0%	8,5%
Despeses financeres	0,0%	0,0%	0,0%	133,3%	0,0%	0,0%
Transf. corrents	0,0%	0,0%	0,0%	0,0%	0,0%	0,0%
Despeses corrents	2,0%	4,9%	2,0%	-0,5%	5,0%	9,0%
Inversions	0,0%	-26,4%	-6,9%	-23,0%	83,2%	123,6%
Transf. de capital	-	-	-	-	-	-
Despeses de capital	0,0%	-26,4%	-6,9%	-23,0%	83,2%	123,6%
Actius financers	-	-	-	-	-	-
Passius financers	-	-	-	-	-	-
Actius i passius financers	-	-	-	-	-	-
Total	2,0%	4,5%	1,9%	-0,7%	5,6%	10,4%

Pressupost del Sector públic per a l'exercici 2023

TRIBUNAL DE COMPTES PRESSUPOST D'INGRESSOS (€)	2018	2019	2020	2021	2022	2023
Impostos directes	0	0	0	0	0	0
Impostos indirectes	0	0	0	0	0	0
Taxes i altres ingressos	0	0	0	0	1.000	3.000
Transf. corrents	1.056.769	914.064	1.004.076	900.103	947.365	1.144.537
Ingressos patrimonials	0	0	0	0	0	0
Ingressos corrents	1.056.769	914.064	1.004.076	900.103	948.365	1.147.537
Alien. inver. reals	0	0	0	0	0	0
Transfers. capital	14.800	10.900	10.150	7.815	14.315	32.015
Ingressos de capital	14.800	10.900	10.150	7.815	14.315	32.015
Actius financers	2.256	196.750	129.259	227.521	235.881	143.532
Passius financers	0	0	0	0	0	0
Actius i passius financers	2.256	196.750	129.259	227.521	235.881	143.532
Total	1.073.825	1.121.714	1.143.485	1.135.439	1.198.561	1.323.084

TRIBUNAL DE COMPTES % cap. ingrés / total	2018	2019	2020	2021	2022	2023
Impostos directes	0,0%	0,0%	0,0%	0,0%	0,0%	0,0%
Impostos indirectes	0,0%	0,0%	0,0%	0,0%	0,0%	0,0%
Taxes i altres ingressos	0,0%	0,0%	0,0%	0,0%	0,1%	0,2%
Transf. corrents	98,4%	81,5%	87,8%	79,3%	79,0%	86,5%
Ingressos patrimonials	0,0%	0,0%	0,0%	0,0%	0,0%	0,0%
Ingressos corrents	98,4%	81,5%	87,8%	79,3%	79,1%	86,7%
Alien. inver. reals	0,0%	0,0%	0,0%	0,0%	0,0%	0,0%
Transfers. capital	1,4%	1,0%	0,9%	0,7%	1,2%	2,4%
Ingressos de capital	1,4%	1,0%	0,9%	0,7%	1,2%	2,4%
Actius financers	0,2%	17,5%	11,3%	20,0%	19,7%	10,8%
Passius financers	0,0%	0,0%	0,0%	0,0%	0,0%	0,0%
Actius i passius financers	0,2%	17,5%	11,3%	20,0%	19,7%	10,8%
Total	100,0%	100,0%	100,0%	100,0%	100,0%	100,0%

TRIBUNAL DE COMPTES Variacions interanuals %	2018	2019	2020	2021	2022	2023
Impostos directes	-	-	-	-	-	-
Impostos indirectes	-	-	-	-	-	-
Taxes i altres ingressos	-	-	-	-	-	200,0%
Transf. corrents	1,8%	-13,5%	9,8%	-10,4%	5,3%	20,8%
Ingressos patrimonials	-	-	-	-	-	-
Ingressos corrents	1,8%	-13,5%	9,8%	-10,4%	5,4%	21,0%
Alien. inver. reals	-	-	-	-	-	-
Transfers. capital	0,0%	-26,4%	-6,9%	-23,0%	83,2%	123,6%
Ingressos de capital	0,0%	-26,4%	-6,9%	-23,0%	83,2%	123,6%
Actius financers	-	8619,6%	-34,3%	76,0%	3,7%	-39,2%
Passius financers	-	-	-	-	-	-
Actius i passius financers	-	8619,6%	-34,3%	76,0%	3,7%	-39,2%
Total	2,0%	4,5%	1,9%	-0,7%	5,6%	10,4%

Pressupost del Sector públic per a l'exercici 2023

4.3.2.13 Agència Andorrana de Protecció de Dades (organisme independent finançat pel Consell General)

AGÈNCIA ANDORRANA DE PROTECCIÓ DE DADES 2023

	Pressupost		Pressupost
Impostos Directes	0	Despeses de Personal	250.773
Impostos Indirectes	0	Consum Bens/Serveis	109.035
Taxes i Altres Ingr.	0	Despeses Financeres	500
Transfer. Corrents *	250.000	Transfer. Corrents	700
Ingr. Patrimonials	0	-	-
Ingressos corrents	250.000	Despeses corrents	361.008
Alienació Inv. Reals	0	Inversions Reals	19.000
Transfer. de Capital **	14.000	Transfer. de Capital	0
Ingressos de capital	14.000	Despeses de capital	19.000
Actius Financers	116.008	Actius Financers	0
Passius Financers	0	Passius Financers	0
Ingressos d'AF i PF	116.008	Despeses d'AF i PF	0
TOTAL INGRESSOS	380.008	TOTAL DESPESES	380.008

* Les Transferències Corrents d'ingressos corresponen a 250.000€ de la transferència corrent del Consell General.

** Les Transferències de Capital d'ingressos corresponen a 14.000€ de la transferència de capital del Consell General.

Agència Andorrana de Protecció de Dades Pressupost de Despeses (€)	2022	2023	Variació % 2023 -2022
DESPESES CORRENTS	413.021	361.008	-12,6%
I. Personal	298.099	250.773	-15,9%
II. Consum de béns i serveis	113.922	109.035	-4,3%
III. Despeses financeres	300	500	66,7%
IV. Transferències corrents	700	700	0,0%
DESPESES DE CAPITAL	26.000	19.000	-26,9%
VI. Inversions reals	26.000	19.000	-26,9%
VII. Transferències de capital	0	0	-
ACTIUS i PASSIUS FINANCERS	0	0	-
VIII. Actius financers	0	0	-
IX. Passius financers	0	0	-
TOTAL PRESSUPOST DESPESES	439.021	380.008	-13,4%
TOTAL PRESSUPOST DESPESES (sense Actius i Passius financers)	439.021	380.008	-13,4%

Agència Andorrana de Protecció de Dades Pressupost d'Ingressos (€)	2022	2023	Variació % 2023 -2022
INGRESSOS CORRENTS	247.124	250.000	1,2%
I. Cotitzacions socials	0	0	-
II. Impostos indirectes	0	0	-
III. Taxes i altres ingressos	0	0	-
IV. Transferències corrents	247.124	250.000	1,2%
V. Ingressos patrimonials	0	0	-
INGRESSOS DE CAPITAL	26.000	14.000	-46,2%
VI. Alienació d'inversions reals	0	0	-
VII. Transferències de capital	26.000	14.000	-46,2%
ACTIUS i PASSIUS FINANCERS	165.897	116.008	-30,1%
VIII. Actius financers	165.897	116.008	-30,1%
IX. Passius financers	0	0	-
TOTAL PRESSUPOST INGRESSOS	439.021	380.008	-13,4%
TOTAL PRESSUPOST INGRESSOS (sense Actius i Passius financers)	273.124	264.000	-3,3%

Pressupost del Sector públic per a l'exercici 2023

AGÈNCIA AND. DE PROTECCIÓ DE DADES PRESSUPOST DE DESPESES (€)	2018	2019	2020	2021	2022	2023
Personal	295.832	300.862	303.268	294.033	298.099	250.773
Béns i serveis	111.275	112.649	112.672	107.452	113.922	109.035
Despeses financeres	250	250	300	300	300	500
Transf. corrents	700	700	700	700	700	700
Despeses corrents	408.057	414.460	416.941	402.486	413.021	361.008
Inversions	6.200	6.200	6.200	11.300	26.000	19.000
Transf. de capital	0	0	0	0	0	0
Despeses de capital	6.200	6.200	6.200	11.300	26.000	19.000
Actius financers	0	0	0	0	0	0
Passius financers	0	0	0	0	0	0
Actius i passius financers	0	0	0	0	0	0
Total	414.257	420.660	423.141	413.786	439.021	380.008

AGÈNCIA AND. DE PROTECCIÓ DE DADES % cap. despesa / total	2018	2019	2020	2021	2022	2023
Personal	71,4%	71,5%	71,7%	71,1%	67,9%	66,0%
Béns i serveis	26,9%	26,8%	26,6%	26,0%	25,9%	28,7%
Despeses financeres	0,1%	0,1%	0,1%	0,1%	0,1%	0,1%
Transf. corrents	0,2%	0,2%	0,2%	0,2%	0,2%	0,2%
Despeses corrents	98,5%	98,5%	98,5%	97,3%	94,1%	95,0%
Inversions	1,5%	1,5%	1,5%	2,7%	5,9%	5,0%
Transf. de capital	0,0%	0,0%	0,0%	0,0%	0,0%	0,0%
Despeses de capital	1,5%	1,5%	1,5%	2,7%	5,9%	5,0%
Actius financers	0,0%	0,0%	0,0%	0,0%	0,0%	0,0%
Passius financers	0,0%	0,0%	0,0%	0,0%	0,0%	0,0%
Actius i passius financers	0,0%	0,0%	0,0%	0,0%	0,0%	0,0%
Total	100,0%	100,0%	100,0%	100,0%	100,0%	100,0%

AGÈNCIA AND. DE PROTECCIÓ DE DADES Variacions interanuals %	2018	2019	2020	2021	2022	2023
Personal	2,9%	1,7%	0,8%	-3,0%	1,4%	-15,9%
Béns i serveis	0,8%	1,2%	0,0%	-4,6%	6,0%	-4,3%
Despeses financeres	0,0%	0,0%	20,0%	0,0%	0,0%	66,7%
Transf. corrents	0,0%	0,0%	0,0%	0,0%	0,0%	0,0%
Despeses corrents	2,3%	1,6%	0,6%	-3,5%	2,6%	-12,6%
Inversions	60,5%	0,0%	0,0%	82,3%	130,1%	-26,9%
Transf. de capital	-	-	-	-	-	-
Despeses de capital	60,5%	0,0%	0,0%	82,3%	130,1%	-26,9%
Actius financers	-	-	-	-	-	-
Passius financers	-	-	-	-	-	-
Actius i passius financers	-	-	-	-	-	-
Total	2,9%	1,5%	0,6%	-2,2%	6,1%	-13,4%

Pressupost del Sector públic per a l'exercici 2023

AGÈNCIA AND. DE PROTECCIÓ DE DADES PRESSUPOST D'INGRESSOS (€)	2018	2019	2020	2021	2022	2023
Impostos directes	0	0	0	0	0	0
Impostos indirectes	0	0	0	0	0	0
Taxes i altres ingressos	0	0	0	0	0	0
Transf. corrents	249.910	247.411	244.937	243.712	247.124	250.000
Ingressos patrimonials	0	0	0	0	0	0
Ingressos corrents	249.910	247.411	244.937	243.712	247.124	250.000
Alien. inver. reals	0	0	0	0	0	0
Transfers. capital	6.200	5.000	4.750	3.658	26.000	14.000
Ingressos de capital	6.200	5.000	4.750	3.658	26.000	14.000
Actius financers	158.147	168.249	173.454	166.416	165.897	116.008
Passius financers	0	0	0	0	0	0
Actius i passius financers	158.147	168.249	173.454	166.416	165.897	116.008
Total	414.257	420.660	423.141	413.786	439.021	380.008

AGÈNCIA AND. DE PROTECCIÓ DE DADES % cap. ingrès / total	2018	2019	2020	2021	2022	2023
Impostos directes	0,0%	0,0%	0,0%	0,0%	0,0%	0,0%
Impostos indirectes	0,0%	0,0%	0,0%	0,0%	0,0%	0,0%
Taxes i altres ingressos	0,0%	0,0%	0,0%	0,0%	0,0%	0,0%
Transf. corrents	60,3%	58,8%	57,9%	58,9%	56,3%	65,8%
Ingressos patrimonials	0,0%	0,0%	0,0%	0,0%	0,0%	0,0%
Ingressos corrents	60,3%	58,8%	57,9%	58,9%	56,3%	65,8%
Alien. inver. reals	0,0%	0,0%	0,0%	0,0%	0,0%	0,0%
Transfers. capital	1,5%	1,2%	1,1%	0,9%	5,9%	3,7%
Ingressos de capital	1,5%	1,2%	1,1%	0,9%	5,9%	3,7%
Actius financers	38,2%	40,0%	41,0%	40,2%	37,8%	30,5%
Passius financers	0,0%	0,0%	0,0%	0,0%	0,0%	0,0%
Actius i passius financers	38,2%	40,0%	41,0%	40,2%	37,8%	30,5%
Total	100,0%	100,0%	100,0%	100,0%	100,0%	100,0%

AGÈNCIA AND. DE PROTECCIÓ DE DADES Variacions interanuals %	2018	2019	2020	2021	2022	2023
Impostos directes	-	-	-	-	-	-
Impostos indirectes	-	-	-	-	-	-
Taxes i altres ingressos	-	-	-	-	-	-
Transf. corrents	2,0%	-1,0%	-1,0%	-0,5%	1,4%	1,2%
Ingressos patrimonials	-	-	-	-	-	-
Ingressos corrents	2,0%	-1,0%	-1,0%	-0,5%	1,4%	1,2%
Alien. inver. reals	-	-	-	-	-	-
Transfers. capital	60,5%	-19,4%	-5,0%	-23,0%	610,9%	-46,2%
Ingressos de capital	60,5%	-19,4%	-5,0%	-23,0%	610,9%	-46,2%
Actius financers	2,8%	6,4%	3,1%	-4,1%	-0,3%	-30,1%
Passius financers	-	-	-	-	-	-
Actius i passius financers	2,8%	6,4%	3,1%	-4,1%	-0,3%	-30,1%
Total	2,9%	1,5%	0,6%	-2,2%	6,1%	-13,4%

Pressupost del Sector públic per a l'exercici 2023

4.3.2.14 Raonador del Ciutadà (institució delegada del Consell General)

RAONADOR DEL CIUTADÀ 2023

	Pressupost		Pressupost
Impostos Directes	0	Despeses de Personal	262.208
Impostos Indirectes	0	Consum Bens/Serveis	127.880
Taxes i Altres Ingr.	0	Despeses Financeres	400
Transfer. Corrents *	303.015	Transfer. Corrents	0
Ingr. Patrimonials	0	-	-
Ingressos corrents	303.015	Despeses corrents	390.488
Alienació Inv. Reals	0	Inversions Reals	16.164
Transfer. de Capital **	16.164	Transfer. de Capital	0
Ingressos de capital	16.164	Despeses de capital	16.164
Actius Financers	87.473	Actius Financers	0
Passius Financers	0	Passius Financers	0
Ingressos d'AF i PF	87.473	Despeses d'AF i PF	0
TOTAL INGRESSOS	406.652	TOTAL DESPESES	406.652

* Les Transferències Corrents d'ingressos corresponen a 303.015€ de la transferència corrent del Consell General.

** Les Transferències de Capital d'ingressos corresponen a 16.164€ de la transferència de capital del Consell General.

Raonador del Ciutadà Pressupost de Despeses (€)	2022	2023	Variació % 2023 -2022
DESPESES CORRENTS	376.592	390.488	3,7%
I. Personal	251.197	262.208	4,4%
II. Consum de béns i serveis	124.996	127.880	2,3%
III. Despeses financeres	400	400	0,0%
IV. Transferències corrents	0	0	-
DESPESES DE CAPITAL	24.491	16.164	-34,0%
VI. Inversions reals	24.491	16.164	-34,0%
VII. Transferències de capital	0	0	-
ACTIUS i PASSIUS FINANCERS	0	0	-
VIII. Actius financers	0	0	-
IX. Passius financers	0	0	-
TOTAL PRESSUPOST DESPESES	401.083	406.652	1,4%
TOTAL PRESSUPOST DESPESES (sense Actius i Passius financers)	401.083	406.652	1,4%

Raonador del Ciutadà Pressupost d'Ingressos (€)	2022	2023	Variació % 2023 -2022
INGRESSOS CORRENTS	292.662	303.015	3,5%
I. Cotitzacions socials	0	0	-
II. Impostos indirectes	0	0	-
III. Taxes i altres ingressos	0	0	-
IV. Transferències corrents	292.662	303.015	3,5%
V. Ingressos patrimonials	0	0	-
INGRESSOS DE CAPITAL	24.491	16.164	-34,0%
VI. Alienació d'inversions reals	0	0	-
VII. Transferències de capital	24.491	16.164	-34,0%
ACTIUS i PASSIUS FINANCERS	83.931	87.473	4,2%
VIII. Actius financers	83.931	87.473	4,2%
IX. Passius financers	0	0	-
TOTAL PRESSUPOST INGRESSOS	401.083	406.652	1,4%
TOTAL PRESSUPOST INGRESSOS (sense Actius i Passius financers)	317.152	319.179	0,6%

Pressupost del Sector públic per a l'exercici 2023

RAONADOR DEL CIUTADÀ PRESSUPOST DE DESPESES (€)	2018	2019	2020	2021	2022	2023
Personal	175.703	241.713	247.877	247.877	251.197	262.208
Béns i serveis	60.498	98.837	80.855	119.173	124.996	127.880
Despeses financeres	300	400	400	400	400	400
Transf. corrents	0	0	0	0	0	0
Despeses corrents	236.501	340.950	329.132	367.451	376.592	390.488
Inversions	3.480	33.480	31.806	24.491	24.491	16.164
Transf. de capital	0	0	0	0	0	0
Despeses de capital	3.480	33.480	31.806	24.491	24.491	16.164
Actius financers	0	0	0	0	0	0
Passius financers	0	0	0	0	0	0
Actius i passius financers	0	0	0	0	0	0
Total	239.981	374.430	360.938	391.941	401.083	406.652

RAONADOR DEL CIUTADÀ % cap. despesa / total	2018	2019	2020	2021	2022	2023
Personal	73,2%	64,6%	68,7%	63,2%	62,6%	64,5%
Béns i serveis	25,2%	26,4%	22,4%	30,4%	31,2%	31,4%
Despeses financeres	0,1%	0,1%	0,1%	0,1%	0,1%	0,1%
Transf. corrents	0,0%	0,0%	0,0%	0,0%	0,0%	0,0%
Despeses corrents	98,5%	91,1%	91,2%	93,8%	93,9%	96,0%
Inversions	1,5%	8,9%	8,8%	6,2%	6,1%	4,0%
Transf. de capital	0,0%	0,0%	0,0%	0,0%	0,0%	0,0%
Despeses de capital	1,5%	8,9%	8,8%	6,2%	6,1%	4,0%
Actius financers	0,0%	0,0%	0,0%	0,0%	0,0%	0,0%
Passius financers	0,0%	0,0%	0,0%	0,0%	0,0%	0,0%
Actius i passius financers	0,0%	0,0%	0,0%	0,0%	0,0%	0,0%
Total	100,0%	100,0%	100,0%	100,0%	100,0%	100,0%

RAONADOR DEL CIUTADÀ Variacions interanuals %	2018	2019	2020	2021	2022	2023
Personal	1,3%	37,6%	2,6%	0,0%	1,3%	4,4%
Béns i serveis	0,5%	63,4%	-18,2%	47,4%	4,9%	2,3%
Despeses financeres	50,0%	33,3%	0,0%	0,0%	0,0%	0,0%
Transf. corrents	-	-	-	-	-	-
Despeses corrents	1,1%	44,2%	-3,5%	11,6%	2,5%	3,7%
Inversions	0,0%	862,1%	-5,0%	-23,0%	0,0%	-34,0%
Transf. de capital	-	-	-	-	-	-
Despeses de capital	0,0%	862,1%	-5,0%	-23,0%	0,0%	-34,0%
Actius financers	-	-	-	-	-	-
Passius financers	-	-	-	-	-	-
Actius i passius financers	-	-	-	-	-	-
Total	1,1%	56,0%	-3,6%	8,6%	2,3%	1,4%

Pressupost del Sector públic per a l'exercici 2023

RAONADOR DEL CIUTADÀ PRESSUPOST D'INGRESSOS (€)	2018	2019	2020	2021	2022	2023
Impostos directes	0	0	0	0	0	0
Impostos indirectes	0	0	0	0	0	0
Taxes i altres ingressos	0	0	0	0	0	0
Transf. corrents	214.001	220.950	294.132	292.662	292.662	303.015
Ingressos patrimonials	0	0	0	0	0	0
Ingressos corrents	214.001	220.950	294.132	292.662	292.662	303.015
Alien. inver. reals	0	0	0	0	0	0
Transfers. capital	3.480	33.480	31.806	24.491	24.491	16.164
Ingressos de capital	3.480	33.480	31.806	24.491	24.491	16.164
Actius financers	22.500	120.000	35.000	74.789	83.931	87.473
Passius financers	0	0	0	0	0	0
Actius i passius financers	22.500	120.000	35.000	74.789	83.931	87.473
Total	239.981	374.430	360.938	391.941	401.083	406.652

RAONADOR DEL CIUTADÀ % cap. ingrés / total	2018	2019	2020	2021	2022	2023
Impostos directes	0,0%	0,0%	0,0%	0,0%	0,0%	0,0%
Impostos indirectes	0,0%	0,0%	0,0%	0,0%	0,0%	0,0%
Taxes i altres ingressos	0,0%	0,0%	0,0%	0,0%	0,0%	0,0%
Transf. corrents	89,2%	59,0%	81,5%	74,7%	73,0%	74,5%
Ingressos patrimonials	0,0%	0,0%	0,0%	0,0%	0,0%	0,0%
Ingressos corrents	89,2%	59,0%	81,5%	74,7%	73,0%	74,5%
Alien. inver. reals	0,0%	0,0%	0,0%	0,0%	0,0%	0,0%
Transfers. capital	1,5%	8,9%	8,8%	6,2%	6,1%	4,0%
Ingressos de capital	1,5%	8,9%	8,8%	6,2%	6,1%	4,0%
Actius financers	9,4%	32,0%	9,7%	19,1%	20,9%	21,5%
Passius financers	0,0%	0,0%	0,0%	0,0%	0,0%	0,0%
Actius i passius financers	9,4%	32,0%	9,7%	19,1%	20,9%	21,5%
Total	100,0%	100,0%	100,0%	100,0%	100,0%	100,0%

RAONADOR DEL CIUTADÀ Variacions interanuals %	2018	2019	2020	2021	2022	2023
Impostos directes	-	-	-	-	-	-
Impostos indirectes	-	-	-	-	-	-
Taxes i altres ingressos	-	-	-	-	-	-
Transf. corrents	1,2%	3,2%	33,1%	-0,5%	0,0%	3,5%
Ingressos patrimonials	-	-	-	-	-	-
Ingressos corrents	1,2%	3,2%	33,1%	-0,5%	0,0%	3,5%
Alien. inver. reals	-	-	-	-	-	-
Transfers. capital	0,0%	862,1%	-5,0%	-23,0%	0,0%	-34,0%
Ingressos de capital	0,0%	862,1%	-5,0%	-23,0%	0,0%	-34,0%
Actius financers	-0,3%	433,3%	-70,8%	113,7%	12,2%	4,2%
Passius financers	-	-	-	-	-	-
Actius i passius financers	-0,3%	433,3%	-70,8%	113,7%	12,2%	4,2%
Total	1,1%	56,0%	-3,6%	8,6%	2,3%	1,4%

Pressupost del Sector públic per a l'exercici 2023

4.3.2.15 Agència de Qualitat de l'Ensenyament Superior d'Andorra (AQUA)

AGÈNCIA DE QUALITAT DE L'ENSENYAMENT SUPERIOR D'ANDORRA (AQUA)
2023

	Pressupost		Pressupost
Impostos Directes	0	Despeses de Personal	197.840
Impostos Indirectes	0	Consum Bens/Serveis	122.911
Taxes i Altres Ingr.	59.200	Despeses Financeres	600
Transfer. Corrents *	267.251	Transfer. Corrents	5.100
Ingr. Patrimonials	0	-	-
Ingressos corrents	326.451	Despeses corrents	326.451
Alienació Inv. Reals	0	Inversions Reals	9.050
Transfer. de Capital **	9.050	Transfer. de Capital	0
Ingressos de capital	9.050	Despeses de capital	9.050
Actius Financers	0	Actius Financers	0
Passius Financers	0	Passius Financers	0
Ingressos d'AF i PF	0	Despeses d'AF i PF	0
TOTAL INGRESSOS	335.501	TOTAL DESPESES	335.501

* Les Transferències Corrents d'ingressos corresponen a 267.521€ de la transferència corrent del Consell General.

** Les Transferències de Capital d'ingressos corresponen a 9.050€ de la transferència de capital del Consell General.

Agència de Qualitat de l'Ensenyament Superior a Andorra (AQUA) Pressupost de Despeses (€)	2022	2023	Variació % 2023 -2022
DESPESES CORRENTS	196.560	326.451	66,1%
I. Personal	0	0	-
II. Consum de béns i serveis	0	0	-
III. Despeses financeres	33.900	59.200	74,6%
IV. Transferències corrents	162.660	267.251	64,3%
DESPESES DE CAPITAL	8.550	9.050	5,8%
VI. Inversions reals	0	0	-
VII. Transferències de capital	8.550	9.050	5,8%
ACTIUS i PASSIUS FINANCERS	32.804	0	-100,0%
VIII. Actius financers	32.804	0	-100,0%
IX. Passius financers	0	0	-
TOTAL PRESSUPOST DESPESES	237.913	335.501	41,0%
TOTAL PRESSUPOST DESPESES (sense Actius i Passius financers)	205.110	335.501	63,6%

Agència de Qualitat de l'Ensenyament Superior a Andorra (AQUA) Pressupost d'Ingressos (€)	2022	2023	Variació % 2023 -2022
INGRESSOS CORRENTS	229.363	326.451	42,3%
I. Cotitzacions socials	127.864	197.840	54,7%
II. Impostos indirectes	97.300	122.911	26,3%
III. Taxes i altres ingressos	600	600	0,0%
IV. Transferències corrents	3.600	5.100	41,7%
V. Ingressos patrimonials	0	0	-
INGRESSOS DE CAPITAL	8.550	9.050	5,8%
VI. Alienació d'inversions reals	8.550	9.050	5,8%
VII. Transferències de capital	0	0	-
ACTIUS i PASSIUS FINANCERS	0	0	-
VIII. Actius financers	0	0	-
IX. Passius financers	0	0	-
TOTAL PRESSUPOST INGRESSOS	237.913	335.501	41,0%
TOTAL PRESSUPOST INGRESSOS (sense Actius i Passius financers)	237.913	335.501	41,0%

Pressupost del Sector públic per a l'exercici 2023

AGÈNCIA DE QUALITAT DE L'ENSENYAMENT SUPERIOR D'ANDORRA (AQUA) PRESSUPOST DE DESPESES (€)	2018	2019	2020	2021	2022	2023
Personal	58.378	71.004	82.634	82.585	127.864	197.840
Béns i serveis	73.099	83.440	88.305	69.999	97.300	122.911
Despeses financeres	150	600	600	1.000	600	600
Transf. corrents	3.019	0	3.680	3.546	3.600	5.100
Despeses corrents	134.646	155.044	175.220	157.131	229.363	326.451
Inversions	5.350	3.150	2.650	1.550	8.550	9.050
Transf. de capital	0	0	0	0	0	0
Despeses de capital	5.350	3.150	2.650	1.550	8.550	9.050
Actius financers	0	0	0	0	0	0
Passius financers	0	0	0	0	0	0
Actius i passius financers	0	0	0	0	0	0
Total	139.996	158.194	177.870	158.681	237.913	335.501

AGÈNCIA DE QUALITAT DE L'ENSENYAMENT SUPERIOR D'ANDORRA (AQUA) % cap. despesa / total	2018	2019	2020	2021	2022	2023
Personal	41,7%	44,9%	46,5%	52,0%	53,7%	59,0%
Béns i serveis	52,2%	52,7%	49,6%	44,1%	40,9%	36,6%
Despeses financeres	0,1%	0,4%	0,3%	0,6%	0,3%	0,2%
Transf. corrents	2,2%	0,0%	2,1%	2,2%	1,5%	1,5%
Despeses corrents	96,2%	98,0%	98,5%	99,0%	96,4%	97,3%
Inversions	3,8%	2,0%	1,5%	1,0%	3,6%	2,7%
Transf. de capital	0,0%	0,0%	0,0%	0,0%	0,0%	0,0%
Despeses de capital	3,8%	2,0%	1,5%	1,0%	3,6%	2,7%
Actius financers	0,0%	0,0%	0,0%	0,0%	0,0%	0,0%
Passius financers	0,0%	0,0%	0,0%	0,0%	0,0%	0,0%
Actius i passius financers	0,0%	0,0%	0,0%	0,0%	0,0%	0,0%
Total	100,0%	100,0%	100,0%	100,0%	100,0%	100,0%

AGÈNCIA DE QUALITAT DE L'ENSENYAMENT SUPERIOR D'ANDORRA (AQUA) Variacions interanuals %	2018	2019	2020	2021	2022	2023
Personal	-	21,6%	16,4%	-0,1%	54,8%	54,7%
Béns i serveis	-	14,1%	5,8%	-20,7%	39,0%	26,3%
Despeses financeres	-	300,0%	0,0%	66,7%	-40,0%	0,0%
Transf. corrents	-	-100,0%	-	-3,7%	1,5%	41,7%
Despeses corrents	-	15,1%	13,0%	-10,3%	46,0%	42,3%
Inversions	-	-41,1%	-15,9%	-41,5%	451,6%	5,8%
Transf. de capital	-	-	-	-	-	-
Despeses de capital	-	-41,1%	-15,9%	-41,5%	451,6%	5,8%
Actius financers	-	-	-	-	-	-
Passius financers	-	-	-	-	-	-
Actius i passius financers	-	-	-	-	-	-
Total	-	13,0%	12,4%	-10,8%	49,9%	41,0%

Pressupost del Sector públic per a l'exercici 2023

AGÈNCIA DE QUALITAT DE L'ENSENYAMENT SUPERIOR D'ANDORRA (AQUA) PRESSUPOST D'INGRESSOS (€)	2018	2019	2020	2021	2022	2023
Impostos directes	0	0	0	0	0	0
Impostos indirectes	0	0	0	0	0	0
Taxes i altres ingressos	0	0	21.727	44.900	33.900	59.200
Transf. corrents	134.646	155.044	153.493	112.231	162.660	267.251
Ingressos patrimonials	0	0	0	0	0	0
Ingressos corrents	134.646	155.044	175.220	157.131	196.560	326.451
Alien. inver. reals	0	0	0	0	0	0
Transfers. capital	5.350	3.150	2.650	1.550	8.550	9.050
Ingressos de capital	5.350	3.150	2.650	1.550	8.550	9.050
Actius financers	0	0	0	0	32.804	0
Passius financers	0	0	0	0	0	0
Actius i passius financers	0	0	0	0	32.804	0
Total	139.996	158.194	177.870	158.681	237.913	335.501

AGÈNCIA DE QUALITAT DE L'ENSENYAMENT SUPERIOR D'ANDORRA (AQUA) % cap. ingrès / total	2018	2019	2020	2021	2022	2023
Impostos directes	0,0%	0,0%	0,0%	0,0%	0,0%	0,0%
Impostos indirectes	0,0%	0,0%	0,0%	0,0%	0,0%	0,0%
Taxes i altres ingressos	0,0%	0,0%	12,2%	28,3%	14,2%	17,6%
Transf. corrents	96,2%	98,0%	86,3%	70,7%	68,4%	79,7%
Ingressos patrimonials	0,0%	0,0%	0,0%	0,0%	0,0%	0,0%
Ingressos corrents	96,2%	98,0%	98,5%	99,0%	82,6%	97,3%
Alien. inver. reals	0,0%	0,0%	0,0%	0,0%	0,0%	0,0%
Transfers. capital	3,8%	2,0%	1,5%	1,0%	3,6%	2,7%
Ingressos de capital	3,8%	2,0%	1,5%	1,0%	3,6%	2,7%
Actius financers	0,0%	0,0%	0,0%	0,0%	13,8%	0,0%
Passius financers	0,0%	0,0%	0,0%	0,0%	0,0%	0,0%
Actius i passius financers	0,0%	0,0%	0,0%	0,0%	13,8%	0,0%
Total	100,0%	100,0%	100,0%	100,0%	100,0%	100,0%

AGÈNCIA DE QUALITAT DE L'ENSENYAMENT SUPERIOR D'ANDORRA (AQUA) Variacions interanuals %	2018	2019	2020	2021	2022	2023
Impostos directes	-	-	-	-	-	-
Impostos indirectes	-	-	-	-	-	-
Taxes i altres ingressos	-	-	-	106,7%	-24,5%	74,6%
Transf. corrents	-	15,1%	-1,0%	-26,9%	44,9%	64,3%
Ingressos patrimonials	-	-	-	-	-	-
Ingressos corrents	-	15,1%	13,0%	-10,3%	25,1%	66,1%
Alien. inver. reals	-	-	-	-	-	-
Transfers. capital	-	-41,1%	-15,9%	-41,5%	451,6%	5,8%
Ingressos de capital	-	-41,1%	-15,9%	-41,5%	451,6%	5,8%
Actius financers	-	-	-	-	-	-100,0%
Passius financers	-	-	-	-	-	-
Actius i passius financers	-	-	-	-	-	-100,0%
Total	-	13,0%	12,4%	-10,8%	49,9%	41,0%

Pressupost del Sector públic per a l'exercici 2023

4.3.2.16 Cambra de Comerç, Indústria i Serveis d'Andorra

CAMBRA DE COMERÇ, INDÚSTRIA I SERVEIS 2023

	Pressupost		Pressupost
Impostos Directes	0	Despeses de Personal	546.815
Impostos Indirectes	0	Consum Bens/Serveis	507.494
Taxes i Altres Ingr.	230.288	Despeses Financeres	1.880
Transfer. Corrents *	799.229	Transfer. Corrents	0
Ingr. Patrimonials	26.672	-	-
Ingressos corrents	1.056.190	Despeses corrents	1.056.190
Alienació Inv. Reals	0	Inversions Reals	0
Transfer. de Capital	0	Transfer. de Capital	0
Ingressos de capital	0	Despeses de capital	0
Actius Financers	0	Actius Financers	0
Passius Financers	0	Passius Financers	0
Ingressos d'AF i PF	0	Despeses d'AF i PF	0
TOTAL INGRESSOS	1.056.190	TOTAL DESPESES	1.056.190

* Les Transferències Corrents d'ingressos inclouen 777.229€ de la transferència corrent de Govern

Cambra de Comerç, Indústria i Serveis Pressupost de Despeses (€)	2022	2023	Variació % 2023 -2022
DESPESES CORRENTS	1.029.068	1.056.190	2,6%
I. Personal	517.184	546.815	5,7%
II. Consum de béns i serveis	510.078	507.494	-0,5%
III. Despeses financeres	1.807	1.880	4,1%
IV. Transferències corrents	0	0	-
DESPESES DE CAPITAL	3.000	0	-100,0%
VI. Inversions reals	3.000	0	-100,0%
VII. Transferències de capital	0	0	-
ACTIUS i PASSIUS FINANCERS	0	0	-
VIII. Actius financers	0	0	-
IX. Passius financers	0	0	-
TOTAL PRESSUPOST DESPESES	1.032.068	1.056.190	2,3%
TOTAL PRESSUPOST DESPESES (sense Actius i Passius financers)	1.032.068	1.056.190	2,3%

Cambra de Comerç, Indústria i Serveis Pressupost d'Ingressos (€)	2022	2023	Variació % 2023 -2022
INGRESSOS CORRENTS	1.032.068	1.056.190	2,3%
I. Cotitzacions socials	0	0	-
II. Impostos indirectes	0	0	-
III. Taxes i altres ingressos	263.710	230.288	-12,7%
IV. Transferències corrents	742.000	799.229	7,7%
V. Ingressos patrimonials	26.358	26.672	1,2%
INGRESSOS DE CAPITAL	0	0	-
VI. Alienació d'inversions reals	0	0	-
VII. Transferències de capital	0	0	-
ACTIUS i PASSIUS FINANCERS	0	0	-
VIII. Actius financers	0	0	-
IX. Passius financers	0	0	-
TOTAL PRESSUPOST INGRESSOS	1.032.068	1.056.190	2,3%
TOTAL PRESSUPOST INGRESSOS (sense Actius i Passius financers)	1.032.068	1.056.190	2,3%

Pressupost del Sector públic per a l'exercici 2023

CAMBRA DE COMERÇ, INDÚSTRIA I SERVEIS PRESSUPOST DE DESPESES (€)	2018	2019	2020	2021	2022	2023
Personal	-	-	490.869	498.460	517.184	546.815
Béns i serveis	-	-	504.183	511.676	510.078	507.494
Despeses financeres	-	-	1.784	1.784	1.807	1.880
Transf. corrents	-	-	0	0	0	0
Despeses corrents	-	-	996.837	1.011.921	1.029.068	1.056.190
Inversions	-	-	800	5.000	3.000	0
Transf. de capital	-	-	0	0	0	0
Despeses de capital	-	-	800	5.000	3.000	0
Actius financers	-	-	0	0	0	0
Passius financers	-	-	0	0	0	0
Actius i passius financers	-	-	0	0	0	0
Total	-	-	997.637	1.016.921	1.032.068	1.056.190

CAMBRA DE COMERÇ, INDÚSTRIA I SERVEIS % cap. despesa / total	2018	2019	2020	2021	2022	2023
Personal	-	-	6,6%	49,0%	50,1%	51,8%
Béns i serveis	-	-	6,8%	5,8%	8,2%	48,0%
Despeses financeres	-	-	0,0%	0,0%	0,0%	0,2%
Transf. corrents	-	-	0,0%	0,0%	0,0%	0,0%
Despeses corrents	-	-	13,4%	11,4%	16,6%	100,0%
Inversions	-	-	0,0%	0,1%	0,0%	0,0%
Transf. de capital	-	-	0,0%	0,0%	0,0%	0,0%
Despeses de capital	-	-	0,0%	0,1%	0,0%	0,0%
Actius financers	-	-	0,0%	0,0%	0,0%	0,0%
Passius financers	-	-	0,0%	0,0%	0,0%	0,0%
Actius i passius financers	-	-	0,0%	0,0%	0,0%	0,0%
Total	-	-	13,4%	11,5%	16,7%	100,0%

CAMBRA DE COMERÇ, INDÚSTRIA I SERVEIS Variacions interanuals %	2018	2019	2020	2021	2022	2023
Personal	-	-	-	1,5%	3,8%	5,7%
Béns i serveis	-	-	-	1,5%	-0,3%	-0,5%
Despeses financeres	-	-	-	0,0%	1,3%	4,1%
Transf. corrents	-	-	-	-	-	-
Despeses corrents	-	-	-	1,5%	1,7%	2,6%
Inversions	-	-	-	525,0%	-40,0%	-100,0%
Transf. de capital	-	-	-	-	-	-
Despeses de capital	-	-	-	525,0%	-40,0%	-100,0%
Actius financers	-	-	-	-	-	-
Passius financers	-	-	-	-	-	-
Actius i passius financers	-	-	-	-	-	-
Total	-	-	-	1,9%	1,5%	2,3%

Pressupost del Sector públic per a l'exercici 2023

CAMBRA DE COMERÇ, INDÚSTRIA I SERVEIS PRESSUPOST D'INGRESSOS (€)	2018	2019	2020	2021	2022	2023
Impostos directes	-	-	0	0	0	0
Impostos indirectes	-	-	0	0	0	0
Taxes i altres ingressos	-	-	223.999	248.563	263.710	230.288
Transf. corrents	-	-	747.280	742.000	742.000	799.229
Ingressos patrimonials	-	-	26.358	26.358	26.358	26.672
Ingressos corrents	-	-	997.637	1.016.921	1.032.068	1.056.190
Alien. inver. reals	-	-	0	0	0	0
Transfers. capital	-	-	0	0	0	0
Ingressos de capital	-	-	0	0	0	0
Actius financers	-	-	0	0	0	0
Passius financers	-	-	0	0	0	0
Actius i passius financers	-	-	0	0	0	0
Total	-	-	997.637	1.016.921	1.032.068	1.056.190

CAMBRA DE COMERÇ, INDÚSTRIA I SERVEIS % cap. ingrés / total	2018	2019	2020	2021	2022	2023
Impostos directes	-	-	0,0%	0,0%	0,0%	0,0%
Impostos indirectes	-	-	0,0%	0,0%	0,0%	0,0%
Taxes i altres ingressos	-	-	22,5%	24,4%	25,6%	21,8%
Transf. corrents	-	-	74,9%	73,0%	71,9%	75,7%
Ingressos patrimonials	-	-	2,6%	2,6%	2,6%	2,5%
Ingressos corrents	-	-	100,0%	100,0%	100,0%	100,0%
Alien. inver. reals	-	-	0,0%	0,0%	0,0%	0,0%
Transfers. capital	-	-	0,0%	0,0%	0,0%	0,0%
Ingressos de capital	-	-	0,0%	0,0%	0,0%	0,0%
Actius financers	-	-	0,0%	0,0%	0,0%	0,0%
Passius financers	-	-	0,0%	0,0%	0,0%	0,0%
Actius i passius financers	-	-	0,0%	0,0%	0,0%	0,0%
Total	-	-	100,0%	100,0%	100,0%	100,0%

CAMBRA DE COMERÇ, INDÚSTRIA I SERVEIS Variacions interanuals %	2018	2019	2020	2021	2022	2023
Impostos directes	-	-	-	-	-	-
Impostos indirectes	-	-	-	-	-	-
Taxes i altres ingressos	-	-	-	11,0%	6,1%	-12,7%
Transf. corrents	-	-	-	-0,7%	0,0%	7,7%
Ingressos patrimonials	-	-	-	0,0%	0,0%	1,2%
Ingressos corrents	-	-	-	1,9%	1,5%	2,3%
Alien. inver. reals	-	-	-	-	-	-
Transfers. capital	-	-	-	-	-	-
Ingressos de capital	-	-	-	-	-	-
Actius financers	-	-	-	-	-	-
Passius financers	-	-	-	-	-	-
Actius i passius financers	-	-	-	-	-	-
Total	-	-	-	1,9%	1,5%	2,3%

Pressupost del Sector públic per a l'exercici 2023

4.3.2.17 Institut Nacional de l'Habitatge

INSTITUT NACIONAL DE L'HABITATGE 2023

	Pressupost		Pressupost
Impostos Directes	0	Despeses de Personal	261.395
Impostos Indirectes	0	Consum Bens/Serveis	426.500
Taxes i Altres Ingr.	85.700	Despeses Financeres	2.000
Transfer. Corrents *	604.195	Transfer. Corrents	0
Ingr. Patrimonials	0	-	-
Ingressos corrents	689.895	Despeses corrents	689.895
Alienació Inv. Reals	0	Inversions Reals	125.000
Transfer. de Capital **	125.000	Transfer. de Capital	0
Ingressos de capital	125.000	Despeses de capital	125.000
Actius Financers	0	Actius Financers	0
Passius Financers	0	Passius Financers	0
Ingressos d'AF i PF	0	Despeses d'AF i PF	0
TOTAL INGRESSOS	814.895	TOTAL DESPESES	814.895

* Les Transferències Corrents d'ingressos corresponen a 604.195€ de la transferència corrent de Govern

** Les Transferències de Capital d'ingressos corresponen a 125.000€ de la transferència de capital de Govern

Institut Nacional de l'Habitatge Pressupost de Despeses (€)	2022	2023	Variació % 2023 -2022
DESPESES CORRENTS	268.953	689.895	156,5%
I. Personal	94.733	261.395	175,9%
II. Consum de béns i serveis	103.720	426.500	311,2%
III. Despeses financeres	2.000	2.000	0,0%
IV. Transferències corrents	68.500	0	-100,0%
DESPESES DE CAPITAL	0	125.000	-
VI. Inversions reals	0	125.000	-
VII. Transferències de capital	0	0	-
ACTIUS I PASSIUS FINANCERS	0	0	-
VIII. Actius financers	0	0	-
IX. Passius financers	0	0	-
TOTAL PRESSUPOST DESPESES	268.953	814.895	203,0%
TOTAL PRESSUPOST DESPESES (sense Actius i Passius financers)	268.953	814.895	203,0%

Institut Nacional de l'Habitatge Pressupost d'Ingressos (€)	2022	2023	Variació % 2023 -2022
INGRESSOS CORRENTS	200.453	689.895	244,2%
I. Cotitzacions socials	0	0	-
II. Impostos indirectes	0	0	-
III. Taxes i altres ingressos	0	85.700	-
IV. Transferències corrents	200.453	604.195	201,4%
V. Ingressos patrimonials	0	0	-
INGRESSOS DE CAPITAL	68.500	125.000	82,5%
VI. Alienació d'inversions reals	0	0	-
VII. Transferències de capital	68.500	125.000	82,5%
ACTIUS I PASSIUS FINANCERS	0	0	-
VIII. Actius financers	0	0	-
IX. Passius financers	0	0	-
TOTAL PRESSUPOST INGRESSOS	268.953	814.895	203,0%
TOTAL PRESSUPOST INGRESSOS (sense Actius i Passius financers)	268.953	814.895	203,0%

Pressupost del Sector públic per a l'exercici 2023

INSTITUT NACIONAL DE L'HABITATGE PRESSUPOST DE DESPESES (€)	2018	2019	2020	2021	2022	2023
Personal	-	-	-	41.936	94.733	261.395
Béns i serveis	-	-	-	45.915	103.720	426.500
Despeses financeres	-	-	-	885	2.000	2.000
Transf. corrents	-	-	-	30.324	68.500	0
Despeses corrents	-	-	-	119.060	268.953	689.895
Inversions	-	-	-	0	0	125.000
Transf. de capital	-	-	-	0	0	0
Despeses de capital	-	-	-	0	0	125.000
Actius financers	-	-	-	60.000	0	0
Passius financers	-	-	-	0	0	0
Actius i passius financers	-	-	-	60.000	0	0
Total	-	-	-	179.060	268.953	814.895

INSTITUT NACIONAL DE L'HABITATGE % cap. despesa / total	2018	2019	2020	2021	2022	2023
Personal	-	-	-	23,4%	35,2%	32,1%
Béns i serveis	-	-	-	25,6%	38,6%	52,3%
Despeses financeres	-	-	-	0,5%	0,7%	0,2%
Transf. corrents	-	-	-	16,9%	25,5%	0,0%
Despeses corrents	-	-	-	66,5%	100,0%	84,7%
Inversions	-	-	-	0,0%	0,0%	15,3%
Transf. de capital	-	-	-	0,0%	0,0%	0,0%
Despeses de capital	-	-	-	0,0%	0,0%	15,3%
Actius financers	-	-	-	33,5%	0,0%	0,0%
Passius financers	-	-	-	0,0%	0,0%	0,0%
Actius i passius financers	-	-	-	33,5%	0,0%	0,0%
Total	-	-	-	100,0%	100,0%	100,0%

INSTITUT NACIONAL DE L'HABITATGE Variacions interanuals %	2018	2019	2020	2021	2022	2023
Personal	-	-	-	-	125,9%	175,9%
Béns i serveis	-	-	-	-	125,9%	311,2%
Despeses financeres	-	-	-	-	125,9%	0,0%
Transf. corrents	-	-	-	-	125,9%	-100,0%
Despeses corrents	-	-	-	-	125,9%	156,5%
Inversions	-	-	-	-	-	-
Transf. de capital	-	-	-	-	-	-
Despeses de capital	-	-	-	-	-	-
Actius financers	-	-	-	-	-100,0%	-
Passius financers	-	-	-	-	-	-
Actius i passius financers	-	-	-	-	-100,0%	-
Total	-	-	-	-	50,2%	203,0%

Pressupost del Sector públic per a l'exercici 2023

INSTITUT NACIONAL DE L'HABITATGE PRESSUPOST D'INGRESSOS (€)	2018	2019	2020	2021	2022	2023
Impostos directes	-	-	-	0	0	0
Impostos indirectes	-	-	-	0	0	0
Taxes i altres ingressos	-	-	-	0	0	85.700
Transf. corrents	-	-	-	119.060	200.453	604.195
Ingressos patrimonials	-	-	-	0	0	0
Ingressos corrents	-	-	-	119.060	200.453	689.895
Alien. inver. reals	-	-	-	0	0	0
Transfers. capital	-	-	-	60.000	68.500	125.000
Ingressos de capital	-	-	-	60.000	68.500	125.000
Actius financers	-	-	-	0	0	0
Passius financers	-	-	-	0	0	0
Actius i passius financers	-	-	-	0	0	0
Total	-	-	-	179.060	268.953	814.895

INSTITUT NACIONAL DE L'HABITATGE % cap. ingrés / total	2018	2019	2020	2021	2022	2023
Impostos directes	-	-	-	0,0%	0,0%	0,0%
Impostos indirectes	-	-	-	0,0%	0,0%	0,0%
Taxes i altres ingressos	-	-	-	0,0%	0,0%	10,5%
Transf. corrents	-	-	-	66,5%	74,5%	74,1%
Ingressos patrimonials	-	-	-	0,0%	0,0%	0,0%
Ingressos corrents	-	-	-	66,5%	74,5%	84,7%
Alien. inver. reals	-	-	-	0,0%	0,0%	0,0%
Transfers. capital	-	-	-	33,5%	25,5%	15,3%
Ingressos de capital	-	-	-	33,5%	25,5%	15,3%
Actius financers	-	-	-	0,0%	0,0%	0,0%
Passius financers	-	-	-	0,0%	0,0%	0,0%
Actius i passius financers	-	-	-	0,0%	0,0%	0,0%
Total	-	-	-	100,0%	100,0%	100,0%

INSTITUT NACIONAL DE L'HABITATGE Variacions interanuals %	2018	2019	2020	2021	2022	2023
Impostos directes	-	-	-	-	-	-
Impostos indirectes	-	-	-	-	-	-
Taxes i altres ingressos	-	-	-	-	-	-
Transf. corrents	-	-	-	-	68,4%	201,4%
Ingressos patrimonials	-	-	-	-	-	-
Ingressos corrents	-	-	-	-	68,4%	244,2%
Alien. inver. reals	-	-	-	-	-	-
Transfers. capital	-	-	-	-	14,2%	82,5%
Ingressos de capital	-	-	-	-	14,2%	82,5%
Actius financers	-	-	-	-	-	-
Passius financers	-	-	-	-	-	-
Actius i passius financers	-	-	-	-	-	-
Total	-	-	-	-	50,2%	203,0%

Pressupost del Sector públic per a l'exercici 2023

4.3.2.18 Institut Andorrà de les Dones

INSTITUT ANDORRÀ DE LES DONES 2023

	Pressupost		Pressupost
Impostos Directes	0	Despeses de Personal	89.696
Impostos Indirectes	0	Consum Bens/Serveis	40.290
Taxes i Altres Ingr.	0	Despeses Financeres	1.500
Transfer. Corrents *	131.486	Transfer. Corrents	0
Ingr. Patrimonials	0	-	-
Ingressos corrents	131.486	Despeses corrents	131.486
Alienació Inv. Reals	0	Inversions Reals	7.875
Transfer. de Capital **	7.875	Transfer. de Capital	0
Ingressos de capital	7.875	Despeses de capital	7.875
Actius Financers	0	Actius Financers	0
Passius Financers	0	Passius Financers	0
Ingressos d'AF i PF	0	Despeses d'AF i PF	0
TOTAL INGRESSOS	139.361	TOTAL DESPESES	139.361

* Les Transferències Corrents d'ingressos corresponen a 131.486€ de la transferència corrent de Govern

** Les Transferències de Capital d'ingressos corresponen a 7.875€ de la transferència de capital de Govern

Institut Andorrà de les Dones Pressupost de Despeses (€)	2022	2023	Variació % 2023 -2022
DESPESES CORRENTS	0	131.486	-
I. Personal	0	89.696	-
II. Consum de béns i serveis	0	40.290	-
III. Despeses financeres	0	1.500	-
IV. Transferències corrents	0	0	-
DESPESES DE CAPITAL	0	7.875	-
VI. Inversions reals	0	7.875	-
VII. Transferències de capital	0	0	-
ACTIUS I PASSIUS FINANCERS	0	0	-
VIII. Actius financers	0	0	-
IX. Passius financers	0	0	-
TOTAL PRESSUPOST DESPESES	0	139.361	-
TOTAL PRESSUPOST DESPESES (sense Actius i Passius financers)	0	139.361	-

Institut Andorrà de les Dones Pressupost d'Ingressos (€)	2022	2023	Variació % 2023 -2022
INGRESSOS CORRENTS	0	131.486	-
I. Cotitzacions socials	0	0	-
II. Impostos indirectes	0	0	-
III. Taxes i altres ingressos	0	0	-
IV. Transferències corrents	0	131.486	-
V. Ingressos patrimonials	0	0	-
INGRESSOS DE CAPITAL	0	7.875	-
VI. Alienació d'inversions reals	0	0	-
VII. Transferències de capital	0	7.875	-
ACTIUS I PASSIUS FINANCERS	0	0	-
VIII. Actius financers	0	0	-
IX. Passius financers	0	0	-
TOTAL PRESSUPOST INGRESSOS	0	139.361	-
TOTAL PRESSUPOST INGRESSOS (sense Actius i Passius financers)	0	139.361	-

Pressupost del Sector públic per a l'exercici 2023

INSTITUT ANDORRÀ DE LES DONES PRESSUPOST DE DESPESES (€)	2018	2019	2020	2021	2022	2023
Personal	-	-	-	-	-	89.696
Béns i serveis	-	-	-	-	-	40.290
Despeses financeres	-	-	-	-	-	1.500
Transf. corrents	-	-	-	-	-	0
Despeses corrents	-	-	-	-	-	131.486
Inversions	-	-	-	-	-	7.875
Transf. de capital	-	-	-	-	-	0
Despeses de capital	-	-	-	-	-	7.875
Actius financers	-	-	-	-	-	0
Passius financers	-	-	-	-	-	0
Actius i passius financers	-	-	-	-	-	0
Total	-	-	-	-	-	139.361

INSTITUT ANDORRÀ DE LES DONES % cap. despesa / total	2018	2019	2020	2021	2022	2023
Personal	-	-	-	-	-	64,4%
Béns i serveis	-	-	-	-	-	28,9%
Despeses financeres	-	-	-	-	-	1,1%
Transf. corrents	-	-	-	-	-	0,0%
Despeses corrents	-	-	-	-	-	94,3%
Inversions	-	-	-	-	-	5,7%
Transf. de capital	-	-	-	-	-	0,0%
Despeses de capital	-	-	-	-	-	5,7%
Actius financers	-	-	-	-	-	0,0%
Passius financers	-	-	-	-	-	0,0%
Actius i passius financers	-	-	-	-	-	0,0%
Total	-	-	-	-	-	100,0%

Pressupost del Sector públic per a l'exercici 2023

INSTITUT ANDORRÀ DE LES DONES PRESSUPOST D'INGRESSOS (€)	2018	2019	2020	2021	2022	2023
Impostos directes	-	-	-	-	-	0
Impostos indirectes	-	-	-	-	-	0
Taxes i altres ingressos	-	-	-	-	-	0
Transf. corrents	-	-	-	-	-	131.486
Ingressos patrimonials	-	-	-	-	-	0
Ingressos corrents	-	-	-	-	-	131.486
Alien. inver. reals	-	-	-	-	-	0
Transfers. capital	-	-	-	-	-	7.875
Ingressos de capital	-	-	-	-	-	7.875
Actius financers	-	-	-	-	-	0
Passius financers	-	-	-	-	-	0
Actius i passius financers	-	-	-	-	-	0
Total	-	-	-	-	-	139.361

INSTITUT ANDORRÀ DE LES DONES % cap. ingrés / total	2018	2019	2020	2021	2022	2023
Impostos directes	-	-	-	-	-	0,0%
Impostos indirectes	-	-	-	-	-	0,0%
Taxes i altres ingressos	-	-	-	-	-	0,0%
Transf. corrents	-	-	-	-	-	94,3%
Ingressos patrimonials	-	-	-	-	-	0,0%
Ingressos corrents	-	-	-	-	-	94,3%
Alien. inver. reals	-	-	-	-	-	0,0%
Transfers. capital	-	-	-	-	-	5,7%
Ingressos de capital	-	-	-	-	-	5,7%
Actius financers	-	-	-	-	-	0,0%
Passius financers	-	-	-	-	-	0,0%
Actius i passius financers	-	-	-	-	-	0,0%
Total	-	-	-	-	-	100,0%

Pressupost del Sector públic per a l'exercici 2023

4.3.3 Administració Central (S.1311c): Societats públiques no de mercat

4.3.3.1 Ràdio i Televisió d'Andorra, SA (RTVA, SA)

RTVA,SA 2023

	Pressupost		Pressupost
Impostos Directes	0	Despeses de Personal	3.191.647
Impostos Indirectes	0	Consum Bens/Serveis	1.225.311
Taxes i Altres Ingr.	390.000	Despeses Financeres	5.000
Transfer. Corrents *	4.031.958	Transfer. Corrents	0
Ingr. Patrimonials	0	-	-
Ingressos corrents	4.421.958	Despeses corrents	4.421.958
Alienació Inv. Reals	0	Inversions Reals	355.093
Transfer. de Capital **	355.093	Transfer. de Capital	0
Ingressos de capital	355.093	Despeses de capital	355.093
Actius Financers	0	Actius Financers	0
Passius Financers	0	Passius Financers	0
Ingressos d'AF i PF	0	Despeses d'AF i PF	0
TOTAL INGRESSOS	4.777.051	TOTAL DESPESES	4.777.051

* Les Transferències Corrents d'ingressos corresponen a 4.031.958€ de la transferència corrent de Govern.

** Les Transferències de Capital d'ingressos corresponen a 355.093€ de la transf. de capital de Govern.

RTVA,SA Pressupost de Despeses (€)	2022	2023	Variació % 2023 -2022
DESPESES CORRENTS	3.866.321	4.421.958	14,4%
I. Personal	2.720.350	3.191.647	17,3%
II. Consum de béns i serveis	1.142.971	1.225.311	7,2%
III. Despeses financeres	3.000	5.000	66,7%
IV. Transferències corrents	0	0	-
DESPESES DE CAPITAL	290.030	355.093	22,4%
VI. Inversions reals	290.030	355.093	22,4%
VII. Transferències de capital	0	0	-
ACTIUS i PASSIUS FINANCERS	0	0	-
VIII. Actius financers	0	0	-
IX. Passius financers	0	0	-
TOTAL PRESSUPOST DESPESES	4.156.351	4.777.051	14,9%
TOTAL PRESSUPOST DESPESES (sense Actius i Passius financers)	4.156.351	4.777.051	14,9%

RTVA,SA Pressupost d'Ingressos (€)	2022	2023	Variació % 2023 -2022
INGRESSOS CORRENTS	3.866.321	4.421.958	14,4%
I. Cotitzacions socials	0	0	-
II. Impostos indirectes	0	0	-
III. Taxes i altres ingressos	380.000	390.000	2,6%
IV. Transferències corrents	3.486.321	4.031.958	15,7%
V. Ingressos patrimonials	0	0	-
INGRESSOS DE CAPITAL	290.030	355.093	22,4%
VI. Alienació d'inversions reals	0	0	-
VII. Transferències de capital	290.030	355.093	22,4%
ACTIUS i PASSIUS FINANCERS	0	0	-
VIII. Actius financers	0	0	-
IX. Passius financers	0	0	-
TOTAL PRESSUPOST INGRESSOS	4.156.351	4.777.051	14,9%
TOTAL PRESSUPOST INGRESSOS (sense Actius i Passius financers)	4.156.351	4.777.051	14,9%

Pressupost del Sector públic per a l'exercici 2023

RTVA,SA PRESSUPOST DE DESPESES (€)	2018	2019	2020	2021	2022	2023
Personal	2.406.841	2.496.790	2.614.478	2.589.478	2.720.350	3.191.647
Béns i serveis	1.113.060	1.122.686	1.127.154	1.110.456	1.142.971	1.225.311
Despeses financeres	3.000	3.000	3.000	3.000	3.000	5.000
Transf. corrents	0	0	0	0	0	0
Despeses corrents	3.522.901	3.622.476	3.744.631	3.702.933	3.866.321	4.421.958
Inversions	275.200	275.200	297.030	290.030	290.030	355.093
Transf. de capital	0	0	0	0	0	0
Despeses de capital	275.200	275.200	297.030	290.030	290.030	355.093
Actius financers	0	0	0	0	0	0
Passius financers	0	0	0	0	0	0
Actius i passius financers	0	0	0	0	0	0
Total	3.798.101	3.897.676	4.041.661	3.992.963	4.156.351	4.777.051

RTVA,SA % cap. despesa / total	2018	2019	2020	2021	2022	2023
Personal	63,4%	64,1%	64,7%	64,9%	65,5%	66,8%
Béns i serveis	29,3%	28,8%	27,9%	27,8%	27,5%	25,6%
Despeses financeres	0,1%	0,1%	0,1%	0,1%	0,1%	0,1%
Transf. corrents	0,0%	0,0%	0,0%	0,0%	0,0%	0,0%
Despeses corrents	92,8%	92,9%	92,7%	92,7%	93,0%	92,6%
Inversions	7,2%	7,1%	7,3%	7,3%	7,0%	7,4%
Transf. de capital	0,0%	0,0%	0,0%	0,0%	0,0%	0,0%
Despeses de capital	7,2%	7,1%	7,3%	7,3%	7,0%	7,4%
Actius financers	0,0%	0,0%	0,0%	0,0%	0,0%	0,0%
Passius financers	0,0%	0,0%	0,0%	0,0%	0,0%	0,0%
Actius i passius financers	0,0%	0,0%	0,0%	0,0%	0,0%	0,0%
Total	100,0%	100,0%	100,0%	100,0%	100,0%	100,0%

RTVA,SA Variacions interanuals %	2018	2019	2020	2021	2022	2023
Personal	1,3%	3,7%	4,7%	-1,0%	5,1%	17,3%
Béns i serveis	-2,8%	0,9%	0,4%	-1,5%	2,9%	7,2%
Despeses financeres	0,0%	0,0%	0,0%	0,0%	0,0%	66,7%
Transf. corrents	-	-	-	-	-	-
Despeses corrents	0,0%	2,8%	3,4%	-1,1%	4,4%	14,4%
Inversions	0,0%	0,0%	7,9%	-2,4%	0,0%	22,4%
Transf. de capital	-	-	-	-	-	-
Despeses de capital	0,0%	0,0%	7,9%	-2,4%	0,0%	22,4%
Actius financers	-	-	-	-	-	-
Passius financers	-	-	-	-	-	-
Actius i passius financers	-	-	-	-	-	-
Total	0,0%	2,6%	3,7%	-1,2%	4,1%	14,9%

Pressupost del Sector públic per a l'exercici 2023

RTVA,SA PRESSUPOST D'INGRESSOS (€)	2018	2019	2020	2021	2022	2023
Impostos directes	0	0	0	0	0	0
Impostos indirectes	0	0	0	0	0	0
Taxes i altres ingressos	380.000	380.000	380.000	380.000	380.000	390.000
Transf. corrents	3.142.901	3.242.476	3.364.631	3.322.933	3.486.321	4.031.958
Ingressos patrimonials	0	0	0	0	0	0
Ingressos corrents	3.522.901	3.622.476	3.744.631	3.702.933	3.866.321	4.421.958
Alien. inver. reals	0	0	0	0	0	0
Transfers. capital	275.200	275.200	297.030	290.030	290.030	355.093
Ingressos de capital	275.200	275.200	297.030	290.030	290.030	355.093
Actius financers	0	0	0	0	0	0
Passius financers	0	0	0	0	0	0
Actius i passius financers	0	0	0	0	0	0
Total	3.798.101	3.897.676	4.041.661	3.992.963	4.156.351	4.777.051

RTVA,SA % cap. ingrès / total	2018	2019	2020	2021	2022	2023
Impostos directes	0,0%	0,0%	0,0%	0,0%	0,0%	0,0%
Impostos indirectes	0,0%	0,0%	0,0%	0,0%	0,0%	0,0%
Taxes i altres ingressos	10,0%	9,7%	9,4%	9,5%	9,1%	8,2%
Transf. corrents	82,7%	83,2%	83,2%	83,2%	83,9%	84,4%
Ingressos patrimonials	0,0%	0,0%	0,0%	0,0%	0,0%	0,0%
Ingressos corrents	92,8%	92,9%	92,7%	92,7%	93,0%	92,6%
Alien. inver. reals	0,0%	0,0%	0,0%	0,0%	0,0%	0,0%
Transfers. capital	7,2%	7,1%	7,3%	7,3%	7,0%	7,4%
Ingressos de capital	7,2%	7,1%	7,3%	7,3%	7,0%	7,4%
Actius financers	0,0%	0,0%	0,0%	0,0%	0,0%	0,0%
Passius financers	0,0%	0,0%	0,0%	0,0%	0,0%	0,0%
Actius i passius financers	0,0%	0,0%	0,0%	0,0%	0,0%	0,0%
Total	100,0%	100,0%	100,0%	100,0%	100,0%	100,0%

RTVA,SA Variacions interanuals %	2018	2019	2020	2021	2022	2023
Impostos directes	-	-	-	-	-	-
Impostos indirectes	-	-	-	-	-	-
Taxes i altres ingressos	0,0%	0,0%	0,0%	0,0%	0,0%	2,6%
Transf. corrents	0,0%	3,2%	3,8%	-1,2%	4,9%	15,7%
Ingressos patrimonials	-	-	-	-	-	-
Ingressos corrents	0,0%	2,8%	3,4%	-1,1%	4,4%	14,4%
Alien. inver. reals	-	-	-	-	-	-
Transfers. capital	0,0%	0,0%	7,9%	-2,4%	0,0%	22,4%
Ingressos de capital	0,0%	0,0%	7,9%	-2,4%	0,0%	22,4%
Actius financers	-	-	-	-	-	-
Passius financers	-	-	-	-	-	-
Actius i passius financers	-	-	-	-	-	-
Total	0,0%	2,6%	3,7%	-1,2%	4,1%	14,9%

Pressupost del Sector públic per a l'exercici 2023

4.3.3.2 Andorra Turisme, SAU

ANDORRA TURISME SAU 2023

	Pressupost		Pressupost
Impostos Directes	0	Despeses de Personal	1.660.485
Impostos Indirectes	0	Consum Bens/Serveis	19.283.882
Taxes i Altres Ingr.	250.000	Despeses Financeres	18.500
Transfer. Corrents *	18.607.475	Transfer. Corrents	0
Ingr. Patrimonials	2.155.000	-	-
Ingressos corrents	21.012.475	Despeses corrents	20.962.866
Alienació Inv. Reals	0	Inversions Reals	63.400
Transfer. de Capital **	13.792	Transfer. de Capital	0
Ingressos de capital	13.792	Despeses de capital	63.400
Actius Financers	0	Actius Financers	0
Passius Financers	0	Passius Financers	0
Ingressos d'AF i PF	0	Despeses d'AF i PF	0
TOTAL INGRESSOS	21.026.266	TOTAL DESPESES	21.026.266

* les transferències corrents d'ingressos corresponen a 18.607.475€ de la transferència corrent de Govern.

** les transferències de capital d'ingressos corresponen a 13.792€ de la transferència de capital de Govern.

Andorra Turisme, SAU Pressupost de Despeses (€)	2022	2023	Variació % 2023 -2022
DESPESES CORRENTS	17.159.045	20.962.866	22,2%
I. Personal	1.322.331	1.660.485	25,6%
II. Consum de béns i serveis	15.812.414	19.283.882	22,0%
III. Despeses financeres	24.300	18.500	-23,9%
IV. Transferències corrents	0	0	-
DESPESES DE CAPITAL	57.000	63.400	11,2%
VI. Inversions reals	57.000	63.400	11,2%
VII. Transferències de capital	0	0	-
ACTIUS i PASSIUS FINANCERS	0	0	-
VIII. Actius financers	0	0	-
IX. Passius financers	0	0	-
TOTAL PRESSUPOST DESPESES	17.216.045	21.026.266	22,1%
TOTAL PRESSUPOST DESPESES (sense Actius i Passius financers)	17.216.045	21.026.266	22,1%

Andorra Turisme, SAU Pressupost d'Ingressos (€)	2022	2023	Variació % 2023 -2022
INGRESSOS CORRENTS	17.195.149	21.012.475	22,2%
I. Cotitzacions socials	0	0	-
II. Impostos indirectes	0	0	-
III. Taxes i altres ingressos	198.257	250.000	26,1%
IV. Transferències corrents	15.354.892	18.607.475	21,2%
V. Ingressos patrimonials	1.642.000	2.155.000	31,2%
INGRESSOS DE CAPITAL	20.896	13.792	-34,0%
VI. Alienació d'inversions reals	0	0	-
VII. Transferències de capital	20.896	13.792	-34,0%
ACTIUS i PASSIUS FINANCERS	0	0	-
VIII. Actius financers	0	0	-
IX. Passius financers	0	0	-
TOTAL PRESSUPOST INGRESSOS	17.216.045	21.026.266	22,1%
TOTAL PRESSUPOST INGRESSOS (sense Actius i Passius financers)	17.216.045	21.026.266	22,1%

Pressupost del Sector públic per a l'exercici 2023

ANDORRA TURISME, SAU PRESSUPOST DE DESPESES (€)	2018	2019	2020	2021	2022	2023
Personal	1.263.162	1.304.976	1.319.074	1.304.074	1.322.331	1.660.485
Béns i serveis	16.518.294	16.509.162	16.035.181	15.952.414	15.812.414	19.283.882
Despeses financeres	24.300	24.300	24.300	24.300	24.300	18.500
Transf. corrents	0	0	0	0	0	0
Despeses corrents	17.805.756	17.838.438	17.378.555	17.280.788	17.159.045	20.962.866
Inversions	61.500	49.500	57.000	57.000	57.000	63.400
Transf. de capital	0	0	0	0	0	0
Despeses de capital	61.500	49.500	57.000	57.000	57.000	63.400
Actius financers	0	0	0	0	0	0
Passius financers	0	0	0	0	0	0
Actius i passius financers	0	0	0	0	0	0
Total	17.867.256	17.887.938	17.435.555	17.337.788	17.216.045	21.026.266

ANDORRA TURISME, SAU % cap. despesa / total	2018	2019	2020	2021	2022	2023
Personal	7,1%	7,3%	7,6%	7,5%	7,7%	7,9%
Béns i serveis	92,5%	92,3%	92,0%	92,0%	91,8%	91,7%
Despeses financeres	0,1%	0,1%	0,1%	0,1%	0,1%	0,1%
Transf. corrents	0,0%	0,0%	0,0%	0,0%	0,0%	0,0%
Despeses corrents	99,7%	99,7%	99,7%	99,7%	99,7%	99,7%
Inversions	0,3%	0,3%	0,3%	0,3%	0,3%	0,3%
Transf. de capital	0,0%	0,0%	0,0%	0,0%	0,0%	0,0%
Despeses de capital	0,3%	0,3%	0,3%	0,3%	0,3%	0,3%
Actius financers	0,0%	0,0%	0,0%	0,0%	0,0%	0,0%
Passius financers	0,0%	0,0%	0,0%	0,0%	0,0%	0,0%
Actius i passius financers	0,0%	0,0%	0,0%	0,0%	0,0%	0,0%
Total	100,0%	100,0%	100,0%	100,0%	100,0%	100,0%

ANDORRA TURISME, SAU Variacions interanuals %	2018	2019	2020	2021	2022	2023
Personal	1,4%	3,3%	1,1%	-1,1%	1,4%	25,6%
Béns i serveis	-0,5%	-0,1%	-2,9%	-0,5%	-0,9%	22,0%
Despeses financeres	0,0%	0,0%	0,0%	0,0%	0,0%	-23,9%
Transf. corrents	-	-	-	-	-	-
Despeses corrents	-0,4%	0,2%	-2,6%	-0,6%	-0,7%	22,2%
Inversions	5,6%	-19,5%	15,2%	0,0%	0,0%	11,2%
Transf. de capital	-	-	-	-	-	-
Despeses de capital	5,6%	-19,5%	15,2%	0,0%	0,0%	11,2%
Actius financers	-	-	-	-	-	-
Passius financers	-	-	-	-	-	-
Actius i passius financers	-	-	-	-	-	-
Total	-0,4%	0,1%	-2,5%	-0,6%	-0,7%	22,1%

Pressupost del Sector públic per a l'exercici 2023

ANDORRA TURISME, SAU PRESSUPOST D'INGRESSOS (€)	2018	2019	2020	2021	2022	2023
Impostos directes	0	0	0	0	0	0
Impostos indirectes	0	0	0	0	0	0
Taxes i altres ingressos	300.000	300.000	212.525	120.000	198.257	250.000
Transf. corrents	16.127.351	15.966.077	15.403.892	15.354.892	15.354.892	18.607.475
Ingressos patrimonials	1.404.794	1.593.294	1.792.000	1.842.000	1.642.000	2.155.000
Ingressos corrents	17.832.145	17.859.372	17.408.417	17.316.892	17.195.149	21.012.475
Alien. inver. reals	0	0	0	0	0	0
Transfers. capital	35.111	28.566	27.138	20.896	20.896	13.792
Ingressos de capital	35.111	28.566	27.138	20.896	20.896	13.792
Actius financers	0	0	0	0	0	0
Passius financers	0	0	0	0	0	0
Actius i passius financers	0	0	0	0	0	0
Total	17.867.256	17.887.938	17.435.555	17.337.788	17.216.045	21.026.266

ANDORRA TURISME, SAU % cap. ingrés / total	2018	2019	2020	2021	2022	2023
Impostos directes	0,0%	0,0%	0,0%	0,0%	0,0%	0,0%
Impostos indirectes	0,0%	0,0%	0,0%	0,0%	0,0%	0,0%
Taxes i altres ingressos	1,7%	1,7%	1,2%	0,7%	1,2%	1,2%
Transf. corrents	90,3%	89,3%	88,3%	88,6%	89,2%	88,5%
Ingressos patrimonials	7,9%	8,9%	10,3%	10,6%	9,5%	10,2%
Ingressos corrents	99,8%	99,8%	99,8%	99,9%	99,9%	99,9%
Alien. inver. reals	0,0%	0,0%	0,0%	0,0%	0,0%	0,0%
Transfers. capital	0,2%	0,2%	0,2%	0,1%	0,1%	0,1%
Ingressos de capital	0,2%	0,2%	0,2%	0,1%	0,1%	0,1%
Actius financers	0,0%	0,0%	0,0%	0,0%	0,0%	0,0%
Passius financers	0,0%	0,0%	0,0%	0,0%	0,0%	0,0%
Actius i passius financers	0,0%	0,0%	0,0%	0,0%	0,0%	0,0%
Total	100,0%	100,0%	100,0%	100,0%	100,0%	100,0%

ANDORRA TURISME, SAU Variacions interanuals %	2018	2019	2020	2021	2022	2023
Impostos directes	-	-	-	-	-	-
Impostos indirectes	-	-	-	-	-	-
Taxes i altres ingressos	0,0%	0,0%	-29,2%	-43,5%	65,2%	26,1%
Transf. corrents	-0,6%	-1,0%	-3,5%	-0,3%	0,0%	21,2%
Ingressos patrimonials	2,6%	13,4%	12,5%	2,8%	-10,9%	31,2%
Ingressos corrents	-0,4%	0,2%	-2,5%	-0,5%	-0,7%	22,2%
Alien. inver. reals	-	-	-	-	-	-
Transfers. capital	0,0%	-18,6%	-5,0%	-23,0%	0,0%	-34,0%
Ingressos de capital	0,0%	-18,6%	-5,0%	-23,0%	0,0%	-34,0%
Actius financers	-	-	-	-	-	-
Passius financers	-	-	-	-	-	-
Actius i passius financers	-	-	-	-	-	-
Total	-0,4%	0,1%	-2,5%	-0,6%	-0,7%	22,1%

Pressupost del Sector públic per a l'exercici 2023

4.3.3.3 Andorra Desenvolupament i Inversió, SAU (ADI, SAU)

ADI, SAU 2023

	Pressupost		Pressupost
Impostos Directes	0	Despeses de Personal	694.882
Impostos Indirectes	0	Consum Bens/Serveis	2.223.500
Taxes i Altres Ingr.	0	Despeses Financeres	1.200
Transfer. Corrents *	2.782.332	Transfer. Corrents	611.000
Ingr. Patrimonials	748.250	-	-
Ingressos corrents	3.530.582	Despeses corrents	3.530.582
Alienació Inv. Reals	0	Inversions Reals	6.000
Transfer. de Capital **	6.000	Transfer. de Capital	0
Ingressos de capital	6.000	Despeses de capital	6.000
Actius Financers	0	Actius Financers	0
Passius Financers	0	Passius Financers	0
Ingressos d'AF i PF	0	Despeses d'AF i PF	0
TOTAL INGRESSOS	3.536.582	TOTAL DESPESES	3.536.582

* Les Transferències Corrents d'ingressos corresponen a 2.782.332€ de la transferència corrent de Govern.

** Les Transferències de Capital d'ingressos corresponen 6.000€ de la transferència de capital de Govern.

ADI, SAU Pressupost de Despeses (€)	2022	2023	Variació % 2023 -2022
DESPESES CORRENTS	3.551.487	3.530.582	-0,6%
I. Personal	608.017	694.882	14,3%
II. Consum de béns i serveis	2.415.270	2.223.500	-7,9%
III. Despeses financeres	1.200	1.200	0,0%
IV. Transferències corrents	527.000	611.000	15,9%
DESPESES DE CAPITAL	9.000	6.000	-33,3%
VI. Inversions reals	9.000	6.000	-33,3%
VII. Transferències de capital	0	0	-
ACTIUS i PASSIUS FINANCERS	0	0	-
VIII. Actius financers	0	0	-
IX. Passius financers	0	0	-
TOTAL PRESSUPOST DESPESES	3.560.487	3.536.582	-0,7%
TOTAL PRESSUPOST DESPESES (sense Actius i Passius financers)	3.560.487	3.536.582	-0,7%

ADI, SAU Pressupost d'Ingressos (€)	2022	2023	Variació % 2023 -2022
INGRESSOS CORRENTS	3.551.487	3.530.582	-0,6%
I. Cotitzacions socials	0	0	-
II. Impostos indirectes	0	0	-
III. Taxes i altres ingressos	0	0	-
IV. Transferències corrents	2.696.287	2.782.332	3,2%
V. Ingressos patrimonials	855.200	748.250	-12,5%
INGRESSOS DE CAPITAL	9.000	6.000	-33,3%
VI. Alienació d'inversions reals	0	0	-
VII. Transferències de capital	9.000	6.000	-33,3%
ACTIUS i PASSIUS FINANCERS	0	0	-
VIII. Actius financers	0	0	-
IX. Passius financers	0	0	-
TOTAL PRESSUPOST INGRESSOS	3.560.487	3.536.582	-0,7%
TOTAL PRESSUPOST INGRESSOS (sense Actius i Passius financers)	3.560.487	3.536.582	-0,7%

Pressupost del Sector públic per a l'exercici 2023

ADI, SAU PRESSUPOST DE DESPESES (€)	2018	2019	2020	2021	2022	2023
Personal	609.441	609.409	614.452	586.814	608.017	694.882
Béns i serveis	758.315	676.850	630.650	753.870	2.415.270	2.223.500
Despeses financeres	700	800	800	800	1.200	1.200
Transf. corrents	190.000	255.000	297.000	347.000	527.000	611.000
Despeses corrents	1.558.456	1.542.059	1.542.902	1.688.484	3.551.487	3.530.582
Inversions	81.000	44.460	16.000	12.000	9.000	6.000
Transf. de capital	0	0	0	0	0	0
Despeses de capital	81.000	44.460	16.000	12.000	9.000	6.000
Actius financers	0	0	0	0	0	0
Passius financers	0	0	0	0	0	0
Actius i passius financers	0	0	0	0	0	0
Total	1.639.456	1.586.519	1.558.902	1.700.484	3.560.487	3.536.582

ADI, SAU % cap. despesa / total	2018	2019	2020	2021	2022	2023
Personal	37,2%	38,4%	39,4%	34,5%	17,1%	19,6%
Béns i serveis	46,3%	42,7%	40,5%	44,3%	67,8%	62,9%
Despeses financeres	0,0%	0,1%	0,1%	0,0%	0,0%	0,0%
Transf. corrents	11,6%	16,1%	19,1%	20,4%	14,8%	17,3%
Despeses corrents	95,1%	97,2%	99,0%	99,3%	99,7%	99,8%
Inversions	4,9%	2,8%	1,0%	0,7%	0,3%	0,2%
Transf. de capital	0,0%	0,0%	0,0%	0,0%	0,0%	0,0%
Despeses de capital	4,9%	2,8%	1,0%	0,7%	0,3%	0,2%
Actius financers	0,0%	0,0%	0,0%	0,0%	0,0%	0,0%
Passius financers	0,0%	0,0%	0,0%	0,0%	0,0%	0,0%
Actius i passius financers	0,0%	0,0%	0,0%	0,0%	0,0%	0,0%
Total	100,0%	100,0%	100,0%	100,0%	100,0%	100,0%

ADI, SAU Variacions interanuals %	2018	2019	2020	2021	2022	2023
Personal	45,2%	0,0%	0,8%	-4,5%	3,6%	14,3%
Béns i serveis	15,1%	-10,7%	-6,8%	19,5%	220,4%	-7,9%
Despeses financeres	29,6%	14,3%	0,0%	0,0%	50,0%	0,0%
Transf. corrents	375,0%	34,2%	16,5%	16,8%	51,9%	15,9%
Despeses corrents	39,3%	-1,1%	0,1%	9,4%	110,3%	-0,6%
Inversions	189,3%	-45,1%	-64,0%	-25,0%	-25,0%	-33,3%
Transf. de capital	-	-	-	-	-	-
Despeses de capital	189,3%	-45,1%	-64,0%	-25,0%	-25,0%	-33,3%
Actius financers	-	-	-	-	-	-
Passius financers	-	-	-	-	-	-
Actius i passius financers	-	-	-	-	-	-
Total	42,9%	-3,2%	-1,7%	9,1%	109,4%	-0,7%

Pressupost del Sector públic per a l'exercici 2023

ADI, SAU PRESSUPOST D'INGRESSOS (€)	2018	2019	2020	2021	2022	2023
Impostos directes	0	0	0	0	0	0
Impostos indirectes	0	0	0	0	0	0
Taxes i altres ingressos	0	0	0	0	0	0
Transf. corrents	1.558.456	1.542.059	1.542.902	1.688.484	2.696.287	2.782.332
Ingressos patrimonials	0	0	0	0	855.200	748.250
Ingressos corrents	1.558.456	1.542.059	1.542.902	1.688.484	3.551.487	3.530.582
Alien. inver. reals	0	0	0	0	0	0
Transfers. capital	81.000	44.460	16.000	12.000	9.000	6.000
Ingressos de capital	81.000	44.460	16.000	12.000	9.000	6.000
Actius financers	0	0	0	0	0	0
Passius financers	0	0	0	0	0	0
Actius i passius financers	0	0	0	0	0	0
Total	1.639.456	1.586.519	1.558.902	1.700.484	3.560.487	3.536.582

ADI, SAU % cap. ingrès / total	2018	2019	2020	2021	2022	2023
Impostos directes	0,0%	0,0%	0,0%	0,0%	0,0%	0,0%
Impostos indirectes	0,0%	0,0%	0,0%	0,0%	0,0%	0,0%
Taxes i altres ingressos	0,0%	0,0%	0,0%	0,0%	0,0%	0,0%
Transf. corrents	95,1%	97,2%	99,0%	99,3%	75,7%	78,7%
Ingressos patrimonials	0,0%	0,0%	0,0%	0,0%	24,0%	21,2%
Ingressos corrents	95,1%	97,2%	99,0%	99,3%	99,7%	99,8%
Alien. inver. reals	0,0%	0,0%	0,0%	0,0%	0,0%	0,0%
Transfers. capital	4,9%	2,8%	1,0%	0,7%	0,3%	0,2%
Ingressos de capital	4,9%	2,8%	1,0%	0,7%	0,3%	0,2%
Actius financers	0,0%	0,0%	0,0%	0,0%	0,0%	0,0%
Passius financers	0,0%	0,0%	0,0%	0,0%	0,0%	0,0%
Actius i passius financers	0,0%	0,0%	0,0%	0,0%	0,0%	0,0%
Total	100,0%	100,0%	100,0%	100,0%	100,0%	100,0%

ADI, SAU Variacions interanuals %	2018	2019	2020	2021	2022	2023
Impostos directes	-	-	-	-	-	-
Impostos indirectes	-	-	-	-	-	-
Taxes i altres ingressos	-	-	-	-	-	-
Transf. corrents	39,3%	-1,1%	0,1%	9,4%	59,7%	3,2%
Ingressos patrimonials	-	-	-	-	-	-12,5%
Ingressos corrents	39,3%	-1,1%	0,1%	9,4%	110,3%	-0,6%
Alien. inver. reals	-	-	-	-	-	-
Transfers. capital	189,3%	-45,1%	-64,0%	-25,0%	-25,0%	-33,3%
Ingressos de capital	189,3%	-45,1%	-64,0%	-25,0%	-25,0%	-33,3%
Actius financers	-	-	-	-	-	-
Passius financers	-	-	-	-	-	-
Actius i passius financers	-	-	-	-	-	-
Total	42,9%	-3,2%	-1,7%	9,1%	109,4%	-0,7%

Pressupost del Sector públic per a l'exercici 2023

4.3.4 Administració local (S.1313)

4.3.4.1 Comú de Canillo

COMÚ DE CANILLO 2023

	Pressupost		Pressupost
Impostos Directes	2.212.238	Despeses de Personal	4.833.190
Impostos Indirectes	1.100.000	Consum Bens/Serveis	4.691.414
Taxes i Altres Ingr.	6.204.754	Despeses Financeres	126.900
Transfer. Corrents	1.680.000	Transfer. Corrents	808.700
Ingr. Patrimonials	2.307.700	-	-
Ingressos corrents	13.504.692	Despeses corrents	10.460.204
Alienació Inv. Reals	0	Inversions Reals	8.257.200
Transfer. de Capital	6.160.000	Transfer. de Capital	0
Ingressos de capital	6.160.000	Despeses de capital	8.257.200
Actius Financers	575.812	Actius Financers	1.390.000
Passius Financers	0	Passius Financers	133.100
Ingressos d'AF i PF	575.812	Despeses d'AF i PF	1.523.100
Total Ingressos	20.240.504	Total Despeses	20.240.504

DESPESES per CAPÍTOL Comú de Canillo (€)	2022	2023	Var %
Personal	4.226.944	4.833.190	14,3%
Consum de béns i serveis	4.120.445	4.691.414	13,9%
Despeses financeres	112.500	126.900	12,8%
Transf. corrents	434.429	808.700	86,2%
Total despeses corrents	8.894.318	10.460.204	17,6%
Inversions	8.294.000	8.257.200	-0,4%
Transf. de capital	0	0	-
Total despeses de capital	8.294.000	8.257.200	-0,4%
Actius financers	4.771.811	1.390.000	-70,9%
Passius financers	318.000	133.100	-58,1%
Total actius i passius financers	5.089.811	1.523.100	-70,1%
TOTAL PRESSUPOST DESPESES	22.278.129	20.240.504	-9,1%
TOTAL PRESSUPOST DESPESES (sense Actius i Passius financers)	17.188.318	18.717.404	8,9%

INGRESSOS per CAPÍTOL Comú de Canillo (€)	2022	2023	Var %
Impostos directes	849.000	2.212.238	160,6%
Impostos indirectes	1.200.000	1.100.000	-8,3%
Taxes	4.845.850	6.204.754	28,0%
Transf. corrents	1.477.720	1.680.000	13,7%
Ingressos patrimonials	2.127.750	2.307.700	8,5%
Total ingressos corrents	10.500.320	13.504.692	28,6%
Alien. inver. reals	482.000	0	-100,0%
Transfers. capital	5.350.880	6.160.000	15,1%
Total ingressos de capital	5.832.880	6.160.000	5,6%
Actius financers	1.744.929	575.812	-67,0%
Passius financers	4.200.000	0	-100,0%
Total actius i passius financers	5.944.929	575.812	-90,3%
TOTAL PRESSUPOST INGRESSOS	22.278.129	20.240.504	-9,1%
TOTAL PRESSUPOST INGRESSOS (sense Actius i Passius financers)	16.333.200	19.664.692	20,4%

Pressupost del Sector públic per a l'exercici 2023

COMÚ DE CANILLO PRESSUPOST DESPESA (€)	2018	2019	2020	2021	2022	2023
Personal	3.514.989	3.801.110	3.804.805	3.825.981	4.226.944	4.833.190
Béns i serveis	2.655.750	3.096.254	2.884.588	3.414.332	4.120.445	4.691.414
Despeses financeres	104.064	92.000	75.000	67.000	112.500	126.900
Transf. corrents	844.584	564.555	415.875	664.250	434.429	808.700
Despeses corrents	7.119.387	7.553.919	7.180.268	7.971.563	8.894.318	10.460.204
Inversions	5.218.163	7.554.000	5.360.000	3.989.300	8.294.000	8.257.200
Transf. de capital	251.091	0	0	0	0	0
Despeses de capital	5.469.254	7.554.000	5.360.000	3.989.300	8.294.000	8.257.200
Actius financers	2.476.443	2.098.121	2.065.597	1.713.104	4.771.811	1.390.000
Passius financers	304.000	314.000	237.000	230.000	318.000	133.100
Despeses per actius i passius financers	2.780.443	2.412.121	2.302.597	1.943.104	5.089.811	1.523.100
Total	15.369.084	17.520.040	14.842.865	13.903.967	22.278.129	20.240.504

COMÚ DE CANILLO % cap. despesa / total	2018	2019	2020	2021	2022	2023
Personal	22,9%	21,7%	25,6%	27,5%	19,0%	23,9%
Béns i serveis	17,3%	17,7%	19,4%	24,6%	18,5%	23,2%
Despeses financeres	0,7%	0,5%	0,5%	0,5%	0,5%	0,6%
Transf. corrents	5,5%	3,2%	2,8%	4,8%	2,0%	4,0%
Despeses corrents	46,3%	43,1%	48,4%	57,3%	39,9%	51,7%
Inversions	34,0%	43,1%	36,1%	28,7%	37,2%	40,8%
Transf. de capital	1,6%	0,0%	0,0%	0,0%	0,0%	0,0%
Despeses de capital	35,6%	43,1%	36,1%	28,7%	37,2%	40,8%
Actius financers	16,1%	12,0%	13,9%	12,3%	21,4%	6,9%
Passius financers	2,0%	1,8%	1,6%	1,7%	1,4%	0,7%
Despeses per actius i passius financers	18,1%	13,8%	15,5%	14,0%	22,8%	7,5%
Total	100,0%	100,0%	100,0%	100,0%	100,0%	100,0%

COMÚ DE CANILLO Variacions interanuals	2018	2019	2020	2021	2022	2023
Personal	6,9%	8,1%	0,1%	0,6%	10,5%	14,3%
Béns i serveis	-0,8%	16,6%	-6,8%	18,4%	20,7%	13,9%
Despeses financeres	-11,8%	-11,6%	-18,5%	-10,7%	67,9%	12,8%
Transf. corrents	4,3%	-33,2%	-26,3%	59,7%	-34,6%	86,2%
Despeses corrents	3,3%	6,1%	-4,9%	11,0%	11,6%	17,6%
Inversions	23,9%	44,8%	-29,0%	-25,6%	107,9%	-0,4%
Transf. de capital	-31,2%	-100,0%	-	-	-	-
Despeses de capital	19,5%	38,1%	-29,0%	-25,6%	107,9%	-0,4%
Actius financers	557,8%	-15,3%	-1,6%	-17,1%	178,5%	-70,9%
Passius financers	2,7%	3,3%	-24,5%	-3,0%	38,3%	-58,1%
Despeses per actius i passius financers	313,4%	-13,2%	-4,5%	-15,6%	161,9%	-70,1%
Total	26,6%	14,0%	-15,3%	-6,3%	60,2%	-9,1%

Pressupost del Sector públic per a l'exercici 2023

COMÚ DE CANILLO PRESSUPOST INGRESSOS (€)	2018	2019	2020	2021	2022	2023
Impostos directes	378.000	500.000	1.102.500	911.500	849.000	2.212.238
Impostos indirectes	500.000	850.000	595.000	700.000	1.200.000	1.100.000
Taxes	2.281.200	2.860.300	3.232.465	3.190.915	4.845.850	6.204.754
Transf. corrents	1.457.679	1.442.323	1.492.000	1.418.000	1.477.720	1.680.000
Ingressos patrimonials	2.083.081	2.385.215	2.410.900	621.625	2.127.750	2.307.700
Ingressos corrents	6.699.960	8.037.838	8.832.865	6.842.040	10.500.320	13.504.692
Alien. inver. reals	482.050	482.050	482.000	482.000	482.000	0
Transfers. capital	5.510.716	5.409.294	5.528.000	5.264.000	5.350.880	6.160.000
Ingressos de capital	5.992.766	5.891.344	6.010.000	5.746.000	5.832.880	6.160.000
Actius financers	2.676.358	3.590.858	0	1.315.927	1.744.929	575.812
Passius financers	0	0	0	0	4.200.000	0
Ingressos per actius i passius financers	2.676.358	3.590.858	0	1.315.927	5.944.929	575.812
Total	15.369.084	17.520.040	14.842.865	13.903.967	22.278.129	20.240.504

COMÚ DE CANILLO % cap. ingrès / total	2018	2019	2020	2021	2022	2023
Impostos directes	2,5%	2,9%	7,4%	6,6%	3,8%	10,9%
Impostos indirectes	3,3%	4,9%	4,0%	5,0%	5,4%	5,4%
Taxes	14,8%	16,3%	21,8%	22,9%	21,8%	30,7%
Transf. corrents	9,5%	8,2%	10,1%	10,2%	6,6%	8,3%
Ingressos patrimonials	13,6%	13,6%	16,2%	4,5%	9,6%	11,4%
Ingressos corrents	43,6%	45,9%	59,5%	49,2%	47,1%	66,7%
Alien. inver. reals	3,1%	2,8%	3,2%	3,5%	2,2%	0,0%
Transfers. capital	35,9%	30,9%	37,2%	37,9%	24,0%	30,4%
Ingressos de capital	39,0%	33,6%	40,5%	41,3%	26,2%	30,4%
Actius financers	17,4%	20,5%	0,0%	9,5%	7,8%	2,8%
Passius financers	0,0%	0,0%	0,0%	0,0%	18,9%	0,0%
Ingressos per actius i passius financers	17,4%	20,5%	0,0%	9,5%	26,7%	2,8%
Total	100,0%	100,0%	100,0%	100,0%	100,0%	100,0%

COMÚ DE CANILLO Variacions interanuals	2018	2019	2020	2021	2022	2023
Impostos directes	1,3%	32,3%	120,5%	-17,3%	-6,9%	160,6%
Impostos indirectes	100,0%	70,0%	-30,0%	17,6%	71,4%	-8,3%
Taxes	15,0%	25,4%	13,0%	-1,3%	51,9%	28,0%
Transf. corrents	-0,2%	-1,1%	3,4%	-5,0%	4,2%	13,7%
Ingressos patrimonials	0,0%	14,5%	1,1%	-74,2%	242,3%	8,5%
Ingressos corrents	8,9%	20,0%	9,9%	-22,5%	53,5%	28,6%
Alien. inver. reals	0,0%	0,0%	0,0%	0,0%	0,0%	-100,0%
Transfers. capital	0,0%	-1,8%	2,2%	-4,8%	1,7%	15,1%
Ingressos de capital	0,0%	-1,7%	2,0%	-4,4%	1,5%	5,6%
Actius financers	-	34,2%	-100,0%	-	32,6%	-67,0%
Passius financers	-	-	-	-	-	-100,0%
Ingressos per actius i passius financers	-	34,2%	-100,0%	-	351,8%	-90,3%
Total	26,6%	14,0%	-15,3%	-6,3%	60,2%	-9,1%

Pressupost del Sector públic per a l'exercici 2023

4.3.4.2 Comú d'Encamp

COMÚ D'ENCAMP 2023

	<i>Pressupost</i>		<i>Pressupost</i>
Impostos Directes	3.805.500	Despeses de Personal	11.317.592
Impostos Indirectes	1.300.000	Consum Bens/Serveis	10.420.163
Taxes i Altres Ingr.	6.746.458	Despeses Financeres	780.875
Transfer. Corrents	3.460.083	Transfer. Corrents	1.663.810
Ingr. Patrimonials	8.870.400	-	-
Ingressos corrents	24.182.441	Despeses corrents	24.182.441
Alienació Inv. Reals	1	Inversions Reals	8.738.207
Transfer. de Capital	6.826.677	Transfer. de Capital	0
Ingressos de capital	6.826.678	Despeses de capital	8.738.207
Actius Financers	0	Actius Financers	0
Passius Financers	3.371.373	Passius Financers	1.459.844
Ingressos d'AF i PF	3.371.373	Despeses d'AF i PF	1.459.844
Total Ingressos	34.380.492	Total Despeses	34.380.492

DESPESES per CAPÍTOL Comú d'Encamp (€)	2022	2023	Var %
Personal	10.669.492	11.317.592	6,1%
Consum de béns i serveis	9.272.362	10.420.163	12,4%
Despeses financeres	398.982	780.875	95,7%
Transf. corrents	813.491	1.663.810	104,5%
Total despeses corrents	21.154.328	24.182.441	14,3%
Inversions	11.336.001	8.738.207	-22,9%
Transf. de capital	0	0	-
Total despeses de capital	11.336.001	8.738.207	-22,9%
Actius financers	880.000	0	-100,0%
Passius financers	1.633.900	1.459.844	-10,7%
Total actius i passius financers	2.513.900	1.459.844	-41,9%
TOTAL PRESSUPOST DESPESES	35.004.229	34.380.492	-1,8%
TOTAL PRESSUPOST DESPESES (sense Actius i Passius financers)	32.490.328	32.920.648	1,3%

INGRESSOS per CAPÍTOL Comú d'Encamp (€)	2022	2023	Var %
Impostos directes	3.592.000	3.805.500	5,9%
Impostos indirectes	1.000.000	1.300.000	30,0%
Taxes	5.881.513	6.746.458	14,7%
Transf. corrents	2.327.166	3.460.083	48,7%
Ingressos patrimonials	8.353.649	8.870.400	6,2%
Total ingressos corrents	21.154.328	24.182.441	14,3%
Alien. inver. reals	1	1	0,0%
Transfers. capital	7.008.579	6.826.677	-2,6%
Total ingressos de capital	7.008.580	6.826.678	-2,6%
Actius financers	3	0	-100,0%
Passius financers	6.841.318	3.371.373	-50,7%
Total actius i passius financers	6.841.321	3.371.373	-50,7%
TOTAL PRESSUPOST INGRESSOS	35.004.229	34.380.492	-1,8%
TOTAL PRESSUPOST INGRESSOS (sense Actius i Passius financers)	28.162.907	31.009.118	10,1%

Pressupost del Sector públic per a l'exercici 2023

COMÚ D'ENCAMP PRESSUPOST DESPESA (€)	2018	2019	2020	2021	2022	2023
Personal	9.767.389	10.057.815	10.114.571	10.400.488	10.669.492	11.317.592
Béns i serveis	8.631.161	9.416.969	9.318.571	9.239.986	9.272.362	10.420.163
Despeses financeres	386.374	350.491	330.964	298.900	398.982	780.875
Transf. corrents	694.532	756.055	635.433	635.723	813.491	1.663.810
Despeses corrents	19.479.456	20.581.330	20.399.538	20.575.097	21.154.328	24.182.441
Inversions	6.487.112	11.266.215	10.823.632	9.168.995	11.336.001	8.738.207
Transf. de capital	1	0	0	0	0	0
Despeses de capital	6.487.113	11.266.215	10.823.632	9.168.995	11.336.001	8.738.207
Actius financers	1.968.004	1.872.504	880.002	880.000	880.000	0
Passius financers	2.680.005	1.246.006	1.267.001	1.284.001	1.633.900	1.459.844
Despeses per actius i passius financers	4.648.009	3.118.510	2.147.003	2.164.001	2.513.900	1.459.844
Total	30.614.579	34.966.055	33.370.173	31.908.092	35.004.229	34.380.492

COMÚ D'ENCAMP % cap. despesa / total	2018	2019	2020	2021	2022	2023
Personal	31,9%	28,8%	30,3%	32,6%	30,5%	32,9%
Béns i serveis	28,2%	26,9%	27,9%	29,0%	26,5%	30,3%
Despeses financeres	1,3%	1,0%	1,0%	0,9%	1,1%	2,3%
Transf. corrents	2,3%	2,2%	1,9%	2,0%	2,3%	4,8%
Despeses corrents	63,6%	58,9%	61,1%	64,5%	60,4%	70,3%
Inversions	21,2%	32,2%	32,4%	28,7%	32,4%	25,4%
Transf. de capital	0,0%	0,0%	0,0%	0,0%	0,0%	0,0%
Despeses de capital	21,2%	32,2%	32,4%	28,7%	32,4%	25,4%
Actius financers	6,4%	5,4%	2,6%	2,8%	2,5%	0,0%
Passius financers	8,8%	3,6%	3,8%	4,0%	4,7%	4,2%
Despeses per actius i passius financers	15,2%	8,9%	6,4%	6,8%	7,2%	4,2%
Total	100,0%	100,0%	100,0%	100,0%	100,0%	100,0%

COMÚ D'ENCAMP Variacions interanuals	2018	2019	2020	2021	2022	2023
Personal	2,4%	3,0%	0,6%	2,8%	2,6%	6,1%
Béns i serveis	5,2%	9,1%	-1,0%	-0,8%	0,4%	12,4%
Despeses financeres	-14,9%	-9,3%	-5,6%	-9,7%	33,5%	95,7%
Transf. corrents	-3,1%	8,9%	-16,0%	0,0%	28,0%	104,5%
Despeses corrents	3,0%	5,7%	-0,9%	0,9%	2,8%	14,3%
Inversions	24,0%	73,7%	-3,9%	-15,3%	23,6%	-22,9%
Transf. de capital	-91,7%	-100,0%	-	-	-	-
Despeses de capital	24,0%	73,7%	-3,9%	-15,3%	23,6%	-22,9%
Actius financers	0,0%	-4,9%	-53,0%	0,0%	0,0%	-100,0%
Passius financers	2,0%	-53,5%	1,7%	1,3%	27,3%	-10,7%
Despeses per actius i passius financers	1,1%	-32,9%	-31,2%	0,8%	16,2%	-41,9%
Total	6,5%	14,2%	-4,6%	-4,4%	9,7%	-1,8%

Pressupost del Sector públic per a l'exercici 2023

COMÚ D'ENCAMP PRESSUPOST INGRESSOS (€)	2018	2019	2020	2021	2022	2023
Impostos directes	3.266.000	3.418.015	3.485.000	3.195.000	3.592.000	3.805.500
Impostos indirectes	700.000	850.000	850.000	850.000	1.000.000	1.300.000
Taxes	4.949.783	5.529.393	5.733.535	5.551.380	5.881.513	6.746.458
Transf. corrents	3.337.394	2.924.247	1.906.071	3.014.783	2.327.166	3.460.083
Ingressos patrimonials	7.226.279	7.859.675	8.424.932	7.963.933	8.353.649	8.870.400
Ingressos corrents	19.479.456	20.581.330	20.399.538	20.575.097	21.154.328	24.182.441
Alien. inver. reals	1	1	1	1	1	1
Transfers. capital	8.073.782	7.081.108	8.966.437	6.494.924	7.008.579	6.826.677
Ingressos de capital	8.073.783	7.081.109	8.966.438	6.494.925	7.008.580	6.826.678
Actius financers	3	3	3	3	3	0
Passius financers	3.061.337	7.303.613	4.004.194	4.838.068	6.841.318	3.371.373
Ingressos per actius i passius financers	3.061.340	7.303.616	4.004.197	4.838.071	6.841.321	3.371.373
Total	30.614.579	34.966.055	33.370.173	31.908.092	35.004.229	34.380.492

COMÚ D'ENCAMP % cap. ingrès / total	2018	2019	2020	2021	2022	2023
Impostos directes	10,7%	9,8%	10,4%	10,0%	10,3%	11,1%
Impostos indirectes	2,3%	2,4%	2,5%	2,7%	2,9%	3,8%
Taxes	16,2%	15,8%	17,2%	17,4%	16,8%	19,6%
Transf. corrents	10,9%	8,4%	5,7%	9,4%	6,6%	10,1%
Ingressos patrimonials	23,6%	22,5%	25,2%	25,0%	23,9%	25,8%
Ingressos corrents	63,6%	58,9%	61,1%	64,5%	60,4%	70,3%
Alien. inver. reals	0,0%	0,0%	0,0%	0,0%	0,0%	0,0%
Transfers. capital	26,4%	20,3%	26,9%	20,4%	20,0%	19,9%
Ingressos de capital	26,4%	20,3%	26,9%	20,4%	20,0%	19,9%
Actius financers	0,0%	0,0%	0,0%	0,0%	0,0%	0,0%
Passius financers	10,0%	20,9%	12,0%	15,2%	19,5%	9,8%
Ingressos per actius i passius financers	10,0%	20,9%	12,0%	15,2%	19,5%	9,8%
Total	100,0%	100,0%	100,0%	100,0%	100,0%	100,0%

COMÚ D'ENCAMP Variacions interanuals	2018	2019	2020	2021	2022	2023
Impostos directes	0,5%	4,7%	2,0%	-8,3%	12,4%	5,9%
Impostos indirectes	0,0%	21,4%	0,0%	0,0%	17,6%	30,0%
Taxes	-5,0%	11,7%	3,7%	-3,2%	5,9%	14,7%
Transf. corrents	18,0%	-12,4%	-34,8%	58,2%	-22,8%	48,7%
Ingressos patrimonials	3,9%	8,8%	7,2%	-5,5%	4,9%	6,2%
Ingressos corrents	2,8%	5,7%	-0,9%	0,9%	2,8%	14,3%
Alien. inver. reals	-	0,0%	0,0%	0,0%	0,0%	0,0%
Transfers. capital	33,4%	-12,3%	26,6%	-27,6%	7,9%	-2,6%
Ingressos de capital	33,4%	-12,3%	26,6%	-27,6%	7,9%	-2,6%
Actius financers	-91,7%	0,0%	0,0%	0,0%	0,0%	-100,0%
Passius financers	-18,2%	138,6%	-45,2%	20,8%	41,4%	-50,7%
Ingressos per actius i passius financers	-18,2%	138,6%	-45,2%	20,8%	41,4%	-50,7%
Total	6,5%	14,2%	-4,6%	-4,4%	9,7%	-1,8%

Pressupost del Sector públic per a l'exercici 2023

4.3.4.3 Comú d'Ordino

COMÚ D'ORDINO 2023

	<i>Pressupost</i>		<i>Pressupost</i>
Impostos Directes	3.349.640	Despeses de Personal	5.746.028
Impostos Indirectes	1.000.000	Consum Bens/Serveis	5.167.513
Taxes i Altres Ingr.	3.543.264	Despeses Financeres	82.270
Transfer. Corrents	3.722.825	Transfer. Corrents	744.283
Ingr. Patrimonials	124.366	-	-
Ingressos corrents	11.740.095	Despeses corrents	11.740.095
Alienació Inv. Reals	0	Inversions Reals	5.607.426
Transfer. de Capital	3.401.676	Transfer. de Capital	1.560.227
Ingressos de capital	3.401.676	Despeses de capital	7.167.653
Actius Financers	4.750.978	Actius Financers	0
Passius Financers	0	Passius Financers	985.000
Ingressos d'AF i PF	4.750.978	Despeses d'AF i PF	985.000
Total Ingressos	19.892.748	Total Despeses	19.892.748

DESPESES per CAPÍTOL Comú d'Ordino (€)	2022	2023	Var %
Personal	5.049.981	5.746.028	13,8%
Consum de béns i serveis	4.212.902	5.167.513	22,7%
Despeses financeres	85.300	82.270	-3,6%
Transf. corrents	753.796	744.283	-1,3%
Total despeses corrents	10.101.979	11.740.095	16,2%
Inversions	2.864.045	5.607.426	95,8%
Transf. de capital	745.575	1.560.227	109,3%
Total despeses de capital	3.609.620	7.167.653	98,6%
Actius financers	0	0	-
Passius financers	975.000	985.000	1,0%
Total actius i passius financers	975.000	985.000	1,0%
TOTAL PRESSUPOST DESPESES	14.686.599	19.892.748	35,4%
TOTAL PRESSUPOST DESPESES (sense Actius i Passius financers)	13.711.599	18.907.748	37,9%

INGRESSOS per CAPÍTOL Comú d'Ordino (€)	2022	2023	Var %
Impostos directes	1.133.848	3.349.640	195,4%
Impostos indirectes	600.000	1.000.000	66,7%
Taxes	2.640.955	3.543.264	34,2%
Transf. corrents	5.598.788	3.722.825	-33,5%
Ingressos patrimonials	128.388	124.366	-3,1%
Total ingressos corrents	10.101.979	11.740.095	16,2%
Alien. inver. reals	0	0	-
Transfers. capital	1.193.936	3.401.676	184,9%
Total ingressos de capital	1.193.936	3.401.676	184,9%
Actius financers	2.835.779	4.750.978	67,5%
Passius financers	554.905	0	-100,0%
Total actius i passius financers	3.390.684	4.750.978	40,1%
TOTAL PRESSUPOST INGRESSOS	14.686.599	19.892.748	35,4%
TOTAL PRESSUPOST INGRESSOS (sense Actius i Passius financers)	11.295.915	15.141.770	34,0%

Pressupost del Sector públic per a l'exercici 2023

COMÚ D'ORDINO PRESSUPOST DESPESA (€)	2018	2019	2020	2021	2022	2023
Personal	4.195.419	4.355.747	4.623.958	4.873.914	5.049.981	5.746.028
Béns i serveis	2.630.865	3.165.122	3.718.155	3.994.602	4.212.902	5.167.513
Despeses financeres	93.800	93.974	90.103	90.100	85.300	82.270
Transf. corrents	707.555	710.913	737.703	666.115	753.796	744.283
Despeses corrents	7.627.638	8.325.755	9.169.919	9.624.731	10.101.979	11.740.095
Inversions	3.188.225	4.862.298	4.743.037	1.923.938	2.864.045	5.607.426
Transf. de capital	13.442	15.200	15.626	13.494	745.575	1.560.227
Despeses de capital	3.201.667	4.877.498	4.758.663	1.937.432	3.609.620	7.167.653
Actius financers	1.635.900	550.000	730.000	979.745	0	0
Passius financers	990.656	960.000	965.000	960.000	975.000	985.000
Despeses per actius i passius financers	2.626.556	1.510.000	1.695.000	1.939.745	975.000	985.000
Total	13.455.862	14.713.253	15.623.583	13.501.908	14.686.599	19.892.748

COMÚ D'ORDINO % cap. despesa / total	2018	2019	2020	2021	2022	2023
Personal	31,2%	29,6%	29,6%	36,1%	34,4%	28,9%
Béns i serveis	19,6%	21,5%	23,8%	29,6%	28,7%	26,0%
Despeses financeres	0,7%	0,6%	0,6%	0,7%	0,6%	0,4%
Transf. corrents	5,3%	4,8%	4,7%	4,9%	5,1%	3,7%
Despeses corrents	56,7%	56,6%	58,7%	71,3%	68,8%	59,0%
Inversions	23,7%	33,0%	30,4%	14,2%	19,5%	28,2%
Transf. de capital	0,1%	0,1%	0,1%	0,1%	5,1%	7,8%
Despeses de capital	23,8%	33,2%	30,5%	14,3%	24,6%	36,0%
Actius financers	12,2%	3,7%	4,7%	7,3%	0,0%	0,0%
Passius financers	7,4%	6,5%	6,2%	7,1%	6,6%	5,0%
Despeses per actius i passius financers	19,5%	10,3%	10,8%	14,4%	6,6%	5,0%
Total	100,0%	100,0%	100,0%	100,0%	100,0%	100,0%

COMÚ D'ORDINO Variacions interanuals	2018	2019	2020	2021	2022	2023
Personal	3,9%	3,8%	6,2%	5,4%	3,6%	13,8%
Béns i serveis	10,0%	20,3%	17,5%	7,4%	5,5%	22,7%
Despeses financeres	-20,7%	0,2%	-4,1%	0,0%	-5,3%	-3,6%
Transf. corrents	3,3%	0,5%	3,8%	-9,7%	13,2%	-1,3%
Despeses corrents	5,5%	9,2%	10,1%	5,0%	5,0%	16,2%
Inversions	52,3%	52,5%	-2,5%	-59,4%	48,9%	95,8%
Transf. de capital	11,5%	13,1%	2,8%	-13,6%	5425,2%	109,3%
Despeses de capital	52,0%	52,3%	-2,4%	-59,3%	86,3%	98,6%
Actius financers	-7,4%	-66,4%	32,7%	34,2%	-100,0%	-
Passius financers	3,7%	-3,1%	0,5%	-0,5%	1,6%	1,0%
Despeses per actius i passius financers	-3,5%	-42,5%	12,3%	14,4%	-49,7%	1,0%
Total	11,6%	9,3%	6,2%	-13,6%	8,8%	35,4%

Pressupost del Sector públic per a l'exercici 2023

COMÚ D'ORDINO PRESSUPOST INGRESSOS (€)	2018	2019	2020	2021	2022	2023
Impostos directes	649.027	1.489.150	1.643.437	790.536	1.133.848	3.349.640
Impostos indirectes	250.000	200.000	517.240	550.000	600.000	1.000.000
Taxes	2.303.561	2.371.413	2.568.121	2.295.526	2.640.955	3.543.264
Transf. corrents	3.620.887	4.165.184	4.340.388	5.883.042	5.598.788	3.722.825
Ingressos patrimonials	804.164	100.008	100.733	105.627	128.388	124.366
Ingressos corrents	7.627.638	8.325.755	9.169.919	9.624.731	10.101.979	11.740.095
Alien. inver. reals	0	0	0	0	0	0
Transfers. capital	4.371.549	3.153.466	2.724.821	542.357	1.193.936	3.401.676
Ingressos de capital	4.371.549	3.153.466	2.724.821	542.357	1.193.936	3.401.676
Actius financers	1.456.674	3.234.032	2.804.861	1.754.312	2.835.779	4.750.978
Passius financers	0	0	923.981	1.580.508	554.905	0
Ingressos per actius i passius financers	1.456.674	3.234.032	3.728.842	3.334.820	3.390.684	4.750.978
Total	13.455.862	14.713.253	15.623.583	13.501.908	14.686.599	19.892.748

COMÚ D'ORDINO % cap. ingrés / total	2018	2019	2020	2021	2022	2023
Impostos directes	4,8%	10,1%	10,5%	5,9%	7,7%	16,8%
Impostos indirectes	1,9%	1,4%	3,3%	4,1%	4,1%	5,0%
Taxes	17,1%	16,1%	16,4%	17,0%	18,0%	17,8%
Transf. corrents	26,9%	28,3%	27,8%	43,6%	38,1%	18,7%
Ingressos patrimonials	6,0%	0,7%	0,6%	0,8%	0,9%	0,6%
Ingressos corrents	56,7%	56,6%	58,7%	71,3%	68,8%	59,0%
Alien. inver. reals	0,0%	0,0%	0,0%	0,0%	0,0%	0,0%
Transfers. capital	32,5%	21,4%	17,4%	4,0%	8,1%	17,1%
Ingressos de capital	32,5%	21,4%	17,4%	4,0%	8,1%	17,1%
Actius financers	10,8%	22,0%	18,0%	13,0%	19,3%	23,9%
Passius financers	0,0%	0,0%	5,9%	11,7%	3,8%	0,0%
Ingressos per actius i passius financers	10,8%	22,0%	23,9%	24,7%	23,1%	23,9%
Total	100,0%	100,0%	100,0%	100,0%	100,0%	100,0%

COMÚ D'ORDINO Variacions interanuals	2018	2019	2020	2021	2022	2023
Impostos directes	5,1%	129,4%	10,4%	-51,9%	43,4%	195,4%
Impostos indirectes	0,0%	-20,0%	158,6%	6,3%	9,1%	66,7%
Taxes	-3,3%	2,9%	8,3%	-10,6%	15,0%	34,2%
Transf. corrents	21,6%	15,0%	4,2%	35,5%	-4,8%	-33,5%
Ingressos patrimonials	-19,9%	-87,6%	0,7%	4,9%	21,5%	-3,1%
Ingressos corrents	5,5%	9,2%	10,1%	5,0%	5,0%	16,2%
Alien. inver. reals	-	-	-	-	-	-
Transfers. capital	12,2%	-27,9%	-13,6%	-80,1%	120,1%	184,9%
Ingressos de capital	12,2%	-27,9%	-13,6%	-80,1%	120,1%	184,9%
Actius financers	56,7%	122,0%	-13,3%	-37,5%	61,6%	67,5%
Passius financers	-	-	-	71,1%	-64,9%	-100,0%
Ingressos per actius i passius financers	56,7%	122,0%	15,3%	-10,6%	1,7%	40,1%
Total	11,6%	9,3%	6,2%	-13,6%	8,8%	35,4%

Pressupost del Sector públic per a l'exercici 2023

4.3.4.4 Comú de la Massana

COMÚ DE LA MASSANA 2023

	Pressupost		Pressupost
Impostos Directes	3.184.617	Despeses de Personal	4.666.074
Impostos Indirectes	1.608.000	Consum Bens/Serveis	5.734.528
Taxes i Altres Ingr.	3.074.893	Despeses Financeres	121.469
Transfer. Corrents	6.334.810	Transfer. Corrents	1.051.026
Ingr. Patrimonials	223.495	-	-
Ingressos corrents	14.425.815	Despeses corrents	11.573.097
Alienació Inv. Reals	0	Inversions Reals	3.602.719
Transfer. de Capital	2.404.082	Transfer. de Capital	0
Ingressos de capital	2.404.082	Despeses de capital	3.602.719
Actius Financers	0	Actius Financers	1.461.500
Passius Financers	750.000	Passius Financers	942.582
Ingressos d'AF i PF	750.000	Despeses d'AF i PF	2.404.082
Total Ingressos	17.579.897	Total Despeses	17.579.898

DESPESES per CAPÍTOL Comú de La Massana (€)	2022	2023	Var %
Personal	4.273.604	4.666.074	9,2%
Consum de béns i serveis	4.734.644	5.734.528	21,1%
Despeses financeres	43.780	121.469	177,5%
Transf. corrents	1.050.094	1.051.026	0,1%
Total despeses corrents	10.102.122	11.573.097	14,6%
Inversions	3.390.099	3.602.719	6,3%
Transf. de capital	0	0	-
Total despeses de capital	3.390.099	3.602.719	6,3%
Actius financers	1.461.500	1.461.500	0,0%
Passius financers	827.463	942.582	13,9%
Total actius i passius financers	2.288.963	2.404.082	5,0%
TOTAL PRESSUPOST DESPESES	15.781.184	17.579.898	11,4%
TOTAL PRESSUPOST DESPESES (sense Actius i Passius financers)	13.492.221	15.175.816	12,5%

INGRESSOS per CAPÍTOL Comú de La Massana (€)	2022	2023	Var %
Impostos directes	2.810.968	3.184.617	13,3%
Impostos indirectes	1.500.000	1.608.000	7,2%
Taxes	3.253.171	3.074.893	-5,5%
Transf. corrents	5.572.712	6.334.810	13,7%
Ingressos patrimonials	355.370	223.495	-37,1%
Total ingressos corrents	13.492.221	14.425.815	6,9%
Alien. inver. reals	0	0	-
Transfers. capital	2.288.963	2.404.082	5,0%
Total ingressos de capital	2.288.963	2.404.082	5,0%
Actius financers	0	0	-
Passius financers	0	750.000	-
Total actius i passius financers	0	750.000	-
TOTAL PRESSUPOST INGRESSOS	15.781.184	17.579.897	11,4%
TOTAL PRESSUPOST INGRESSOS (sense Actius i Passius financers)	15.781.184	16.829.897	6,6%

Pressupost del Sector públic per a l'exercici 2023

COMÚ DE LA MASSANA PRESSUPOST DESPESA (€)	2018	2019	2020	2021	2022	2023
Personal	3.889.963	3.983.356	4.153.460	4.038.452	4.273.604	4.666.074
Béns i serveis	3.666.500	3.740.745	3.998.803	4.262.914	4.734.644	5.734.528
Despeses financeres	67.532	61.746	55.905	49.578	43.780	121.469
Transf. corrents	881.575	927.509	937.080	982.824	1.050.094	1.051.026
Despeses corrents	8.505.570	8.713.356	9.145.248	9.333.768	10.102.122	11.573.097
Inversions	2.503.511	3.133.123	3.128.596	2.325.315	3.390.099	3.602.719
Transf. de capital	0	0	0	0	0	0
Despeses de capital	2.503.511	3.133.123	3.128.596	2.325.315	3.390.099	3.602.719
Actius financers	1.461.500	1.461.500	1.461.500	1.461.500	1.461.500	1.461.500
Passius financers	805.681	810.995	815.833	821.663	827.463	942.582
Despeses per actius i passius financers	2.267.181	2.272.495	2.277.333	2.283.163	2.288.963	2.404.082
Total	13.276.262	14.118.974	14.551.177	13.942.246	15.781.184	17.579.898

COMÚ DE LA MASSANA % cap. despesa / total	2018	2019	2020	2021	2022	2023
Personal	29,3%	28,2%	28,5%	29,0%	27,1%	26,5%
Béns i serveis	27,6%	26,5%	27,5%	30,6%	30,0%	32,6%
Despeses financeres	0,5%	0,4%	0,4%	0,4%	0,3%	0,7%
Transf. corrents	6,6%	6,6%	6,4%	7,0%	6,7%	6,0%
Despeses corrents	64,1%	61,7%	62,8%	66,9%	64,0%	65,8%
Inversions	18,9%	22,2%	21,5%	16,7%	21,5%	20,5%
Transf. de capital	0,0%	0,0%	0,0%	0,0%	0,0%	0,0%
Despeses de capital	18,9%	22,2%	21,5%	16,7%	21,5%	20,5%
Actius financers	11,0%	10,4%	10,0%	10,5%	9,3%	8,3%
Passius financers	6,1%	5,7%	5,6%	5,9%	5,2%	5,4%
Despeses per actius i passius financers	17,1%	16,1%	15,7%	16,4%	14,5%	13,7%
Total	100,0%	100,0%	100,0%	100,0%	100,0%	100,0%

COMÚ DE LA MASSANA Variacions interanuals	2018	2019	2020	2021	2022	2023
Personal	2,9%	2,4%	4,3%	-2,8%	5,8%	9,2%
Béns i serveis	3,8%	2,0%	6,9%	6,6%	11,1%	21,1%
Despeses financeres	-7,8%	-8,6%	-9,5%	-11,3%	-11,7%	177,5%
Transf. corrents	-5,4%	5,2%	1,0%	4,9%	6,8%	0,1%
Despeses corrents	2,3%	2,4%	5,0%	2,1%	8,2%	14,6%
Inversions	31,7%	25,1%	-0,1%	-25,7%	45,8%	6,3%
Transf. de capital	-	-	-	-	-	-
Despeses de capital	31,7%	25,1%	-0,1%	-25,7%	45,8%	6,3%
Actius financers	0,0%	0,0%	0,0%	0,0%	0,0%	0,0%
Passius financers	0,7%	0,7%	0,6%	0,7%	0,7%	13,9%
Despeses per actius i passius financers	0,3%	0,2%	0,2%	0,3%	0,3%	5,0%
Total	6,4%	6,3%	3,1%	-4,2%	13,2%	11,4%

Pressupost del Sector públic per a l'exercici 2023

COMÚ DE LA MASSANA PRESSUPOST INGRESSOS (€)	2018	2019	2020	2021	2022	2023
Impostos directes	2.268.864	2.358.218	2.494.630	2.458.560	2.810.968	3.184.617
Impostos indirectes	569.081	850.000	850.000	900.000	1.500.000	1.608.000
Taxes	2.360.690	2.480.970	2.681.856	2.786.539	3.253.171	3.074.893
Transf. corrents	5.628.733	5.926.800	5.972.701	5.202.501	5.572.712	6.334.810
Ingressos patrimonials	182.117	230.491	274.657	311.483	355.370	223.495
Ingressos corrents	11.009.485	11.846.479	12.273.844	11.659.083	13.492.221	14.425.815
Alien. inver. reals	0	0	0	0	0	0
Transfers. capital	2.266.777	2.272.495	2.277.333	2.283.163	2.288.963	2.404.082
Ingressos de capital	2.266.777	2.272.495	2.277.333	2.283.163	2.288.963	2.404.082
Actius financers	0	0	0	0	0	0
Passius financers	0	0	0	0	0	750.000
Ingressos per actius i passius financers	0	0	0	0	0	750.000
Total	13.276.262	14.118.974	14.551.177	13.942.246	15.781.184	17.579.897

COMÚ DE LA MASSANA % cap. ingrès / total	2018	2019	2020	2021	2022	2023
Impostos directes	17,1%	16,7%	17,1%	17,6%	17,8%	18,1%
Impostos indirectes	4,3%	6,0%	5,8%	6,5%	9,5%	9,1%
Taxes	17,8%	17,6%	18,4%	20,0%	20,6%	17,5%
Transf. corrents	42,4%	42,0%	41,0%	37,3%	35,3%	36,0%
Ingressos patrimonials	1,4%	1,6%	1,9%	2,2%	2,3%	1,3%
Ingressos corrents	82,9%	83,9%	84,3%	83,6%	85,5%	82,1%
Alien. inver. reals	0,0%	0,0%	0,0%	0,0%	0,0%	0,0%
Transfers. capital	17,1%	16,1%	15,7%	16,4%	14,5%	13,7%
Ingressos de capital	17,1%	16,1%	15,7%	16,4%	14,5%	13,7%
Actius financers	0,0%	0,0%	0,0%	0,0%	0,0%	0,0%
Passius financers	0,0%	0,0%	0,0%	0,0%	0,0%	4,3%
Ingressos per actius i passius financers	0,0%	0,0%	0,0%	0,0%	0,0%	4,3%
Total	100,0%	100,0%	100,0%	100,0%	100,0%	100,0%

COMÚ DE LA MASSANA Variacions interanuals	2018	2019	2020	2021	2022	2023
Impostos directes	12,6%	3,9%	5,8%	-1,4%	14,3%	13,3%
Impostos indirectes	3,5%	49,4%	0,0%	5,9%	66,7%	7,2%
Taxes	21,1%	5,1%	8,1%	3,9%	16,7%	-5,5%
Transf. corrents	1,0%	5,3%	0,8%	-12,9%	7,1%	13,7%
Ingressos patrimonials	41,6%	26,6%	19,2%	13,4%	14,1%	-37,1%
Ingressos corrents	7,7%	7,6%	3,6%	-5,0%	15,7%	6,9%
Alien. inver. reals	-	-	-	-	-	-
Transfers. capital	0,2%	0,3%	0,2%	0,3%	0,3%	5,0%
Ingressos de capital	0,2%	0,3%	0,2%	0,3%	0,3%	5,0%
Actius financers	-	-	-	-	-	-
Passius financers	-	-	-	-	-	-
Ingressos per actius i passius financers	-	-	-	-	-	-
Total	6,4%	6,3%	3,1%	-4,2%	13,2%	11,4%

Pressupost del Sector públic per a l'exercici 2023

4.3.4.5 Comú d'Andorra la Vella

COMÚ D'ANDORRA LA VELLA 2023

	<i>Pressupost</i>		<i>Pressupost</i>
Impostos Directes	16.270.560	Despeses de Personal	18.411.157
Impostos Indirectes	1.280.000	Consum Bens/Serveis	17.499.348
Taxes i Altres Ingr.	20.606.992	Despeses Financeres	415.000
Transfer. Corrents	3.042.897	Transfer. Corrents	2.083.619
Ingr. Patrimonials	303.698	-	-
Ingressos corrents	41.504.147	Despeses corrents	38.409.124
Alienació Inv. Reals	0	Inversions Reals	9.424.613
Transfer. de Capital	9.165.589	Transfer. de Capital	0
Ingressos de capital	9.165.589	Despeses de capital	9.424.613
Actius Financers	0	Actius Financers	0
Passius Financers	0	Passius Financers	2.836.000
Ingressos d'AF i PF	0	Despeses d'AF i PF	2.836.000
Total Ingressos	50.669.736	Total Despeses	50.669.736

DESPESES per CAPÍTOL Comú d'Andorra la Vella (€)	2022	2023	Var %
Personal	16.235.009	18.411.157	13,4%
Consum de béns i serveis	15.551.934	17.499.348	12,5%
Despeses financeres	311.350	415.000	33,3%
Transf. corrents	2.024.026	2.083.619	2,9%
Total despeses corrents	34.122.319	38.409.124	12,6%
Inversions	13.033.250	9.424.613	-27,7%
Transf. de capital	0	0	-
Total despeses de capital	13.033.250	9.424.613	-27,7%
Actius financers	0	0	-
Passius financers	3.184.000	2.836.000	-10,9%
Total actius i passius financers	3.184.000	2.836.000	-10,9%
TOTAL PRESSUPOST DESPESES	50.339.569	50.669.736	0,7%
TOTAL PRESSUPOST DESPESES (sense Actius i Passius financers)	47.155.569	47.833.736	1,4%

INGRESSOS per CAPÍTOL Comú d'Andorra la Vella (€)	2022	2023	Var %
Impostos directes	15.681.550	16.270.560	3,8%
Impostos indirectes	1.280.000	1.280.000	0,0%
Taxes	18.923.485	20.606.992	8,9%
Transf. corrents	2.882.835	3.042.897	5,6%
Ingressos patrimonials	291.675	303.698	4,1%
Total ingressos corrents	39.059.545	41.504.147	6,3%
Alien. inver. reals	0	0	-
Transfers. capital	8.525.342	9.165.589	7,5%
Total ingressos de capital	8.525.342	9.165.589	7,5%
Actius financers	0	0	-
Passius financers	2.754.683	0	-100,0%
Total actius i passius financers	2.754.683	0	-100,0%
TOTAL PRESSUPOST INGRESSOS	50.339.569	50.669.736	0,7%
TOTAL PRESSUPOST INGRESSOS (sense Actius i Passius financers)	47.584.886	50.669.736	6,5%

Pressupost del Sector públic per a l'exercici 2023

COMÚ D'ANDORRA LA VELLA PRESSUPOST DESPESA (€)	2018	2019	2020	2021	2022	2023
Personal	14.818.771	15.538.501	15.894.028	16.158.579	16.235.009	18.411.157
Béns i serveis	12.433.807	13.173.117	14.101.742	14.443.401	15.551.934	17.499.348
Despeses financeres	510.000	586.000	532.100	502.725	311.350	415.000
Transf. corrents	1.435.166	1.555.672	1.565.673	1.729.623	2.024.026	2.083.619
Despeses corrents	29.197.745	30.853.290	32.093.544	32.834.328	34.122.319	38.409.124
Inversions	14.383.122	13.122.836	14.361.595	10.591.847	13.033.250	9.424.613
Transf. de capital	0	0	0	0	0	0
Despeses de capital	14.383.122	13.122.836	14.361.595	10.591.847	13.033.250	9.424.613
Actius financers	0	0	0	0	0	0
Passius financers	2.925.000	3.400.000	3.292.000	3.311.000	3.184.000	2.836.000
Despeses per actius i passius financers	2.925.000	3.400.000	3.292.000	3.311.000	3.184.000	2.836.000
Total	46.505.867	47.376.126	49.747.139	46.737.175	50.339.569	50.669.736

COMÚ D'ANDORRA LA VELLA % cap. despesa / total	2018	2019	2020	2021	2022	2023
Personal	31,9%	32,8%	31,9%	34,6%	32,3%	36,3%
Béns i serveis	26,7%	27,8%	28,3%	30,9%	30,9%	34,5%
Despeses financeres	1,1%	1,2%	1,1%	1,1%	0,6%	0,8%
Transf. corrents	3,1%	3,3%	3,1%	3,7%	4,0%	4,1%
Despeses corrents	62,8%	65,1%	64,5%	70,3%	67,8%	75,8%
Inversions	30,9%	27,7%	28,9%	22,7%	25,9%	18,6%
Transf. de capital	0,0%	0,0%	0,0%	0,0%	0,0%	0,0%
Despeses de capital	30,9%	27,7%	28,9%	22,7%	25,9%	18,6%
Actius financers	0,0%	0,0%	0,0%	0,0%	0,0%	0,0%
Passius financers	6,3%	7,2%	6,6%	7,1%	6,3%	5,6%
Despeses per actius i passius financers	6,3%	7,2%	6,6%	7,1%	6,3%	5,6%
Total	100,0%	100,0%	100,0%	100,0%	100,0%	100,0%

COMÚ DE LA MASSANA Variacions interanuals	2018	2019	2020	2021	2022	2023
Personal	2,9%	2,4%	4,3%	-2,8%	5,8%	9,2%
Béns i serveis	3,8%	2,0%	6,9%	6,6%	11,1%	21,1%
Despeses financeres	-7,8%	-8,6%	-9,5%	-11,3%	-11,7%	177,5%
Transf. corrents	-5,4%	5,2%	1,0%	4,9%	6,8%	0,1%
Despeses corrents	2,3%	2,4%	5,0%	2,1%	8,2%	14,6%
Inversions	31,7%	25,1%	-0,1%	-25,7%	45,8%	6,3%
Transf. de capital	-	-	-	-	-	-
Despeses de capital	31,7%	25,1%	-0,1%	-25,7%	45,8%	6,3%
Actius financers	0,0%	0,0%	0,0%	0,0%	0,0%	0,0%
Passius financers	0,7%	0,7%	0,6%	0,7%	0,7%	13,9%
Despeses per actius i passius financers	0,3%	0,2%	0,2%	0,3%	0,3%	5,0%
Total	6,4%	6,3%	3,1%	-4,2%	13,2%	11,4%

Pressupost del Sector públic per a l'exercici 2023

COMÚ D'ANDORRA LA VELLA PRESSUPOST INGRESSOS (€)	2018	2019	2020	2021	2022	2023
Impostos directes	11.349.250	12.320.000	13.930.000	14.285.000	15.681.550	16.270.560
Impostos indirectes	1.500.000	1.250.000	1.250.000	900.000	1.280.000	1.280.000
Taxes	15.838.292	15.603.596	20.217.353	17.349.221	18.923.485	20.606.992
Transf. corrents	2.584.662	2.541.056	2.753.569	2.577.131	2.882.835	3.042.897
Ingressos patrimonials	365.543	428.751	354.789	254.494	291.675	303.698
Ingressos corrents	31.637.746	32.143.404	38.505.711	35.365.846	39.059.545	41.504.147
Alien. inver. reals	0	0	0	0	0	0
Transfers. capital	7.993.231	8.595.330	8.454.277	7.742.523	8.525.342	9.165.589
Ingressos de capital	7.993.231	8.595.330	8.454.277	7.742.523	8.525.342	9.165.589
Actius financers	0	0	0	0	0	0
Passius financers	6.874.890	6.637.392	2.787.150	3.628.807	2.754.683	0
Ingressos per actius i passius financers	6.874.890	6.637.392	2.787.150	3.628.807	2.754.683	0
Total	46.505.867	47.376.126	49.747.139	46.737.175	50.339.569	50.669.736

COMÚ D'ANDORRA LA VELLA % cap. ingrès / total	2018	2019	2020	2021	2022	2023
Impostos directes	24,4%	26,0%	28,0%	30,6%	31,2%	32,1%
Impostos indirectes	3,2%	2,6%	2,5%	1,9%	2,5%	2,5%
Taxes	34,1%	32,9%	40,6%	37,1%	37,6%	40,7%
Transf. corrents	5,6%	5,4%	5,5%	5,5%	5,7%	6,0%
Ingressos patrimonials	0,8%	0,9%	0,7%	0,5%	0,6%	0,6%
Ingressos corrents	68,0%	67,8%	77,4%	75,7%	77,6%	81,9%
Alien. inver. reals	0,0%	0,0%	0,0%	0,0%	0,0%	0,0%
Transfers. capital	17,2%	18,1%	17,0%	16,6%	16,9%	18,1%
Ingressos de capital	17,2%	18,1%	17,0%	16,6%	16,9%	18,1%
Actius financers	0,0%	0,0%	0,0%	0,0%	0,0%	0,0%
Passius financers	14,8%	14,0%	5,6%	7,8%	5,5%	0,0%
Ingressos per actius i passius financers	14,8%	14,0%	5,6%	7,8%	5,5%	0,0%
Total	100,0%	100,0%	100,0%	100,0%	100,0%	100,0%

COMÚ D'ANDORRA LA VELLA Variacions interanuals	2018	2019	2020	2021	2022	2023
Impostos directes	3,4%	8,6%	13,1%	2,5%	9,8%	3,8%
Impostos indirectes	52,3%	-16,7%	0,0%	-28,0%	42,2%	0,0%
Taxes	7,9%	-1,5%	29,6%	-14,2%	9,1%	8,9%
Transf. corrents	-14,0%	-1,7%	8,4%	-6,4%	11,9%	5,6%
Ingressos patrimonials	6,9%	17,3%	-17,3%	-28,3%	14,6%	4,1%
Ingressos corrents	5,5%	1,6%	19,8%	-8,2%	10,4%	6,3%
Alien. inver. reals	-	-	-	-	-	-
Transfers. capital	6,0%	7,5%	-1,6%	-8,4%	10,1%	7,5%
Ingressos de capital	6,0%	7,5%	-1,6%	-8,4%	10,1%	7,5%
Actius financers	-	-	-	-	-	-
Passius financers	-	-3,5%	-58,0%	30,2%	-24,1%	-100,0%
Ingressos per actius i passius financers	-	-3,5%	-58,0%	30,2%	-24,1%	-100,0%
Total	23,9%	1,9%	5,0%	-6,1%	7,7%	0,7%

Pressupost del Sector públic per a l'exercici 2023

4.3.4.6 Comú de Sant Julià de Lòria

COMÚ DE SANT JULIÀ 2023

	Pressupost		Pressupost
Impostos Directes	3.984.524	Despeses de Personal	5.732.061
Impostos Indirectes	300.000	Consum Bens/Serveis	5.941.050
Taxes i Altres Ingr.	5.927.717	Despeses Financeres	122.474
Transfer. Corrents	6.709.661	Transfer. Corrents	597.515
Ingr. Patrimonials	74.897		
Ingressos corrents	16.996.800	Despeses corrents	12.393.101
Alienació Inv. Reals	0	Inversions Reals	7.267.728
Transfer. de Capital	2.661.415	Transfer. de Capital	30.000
Ingressos de capital	2.661.415	Despeses de capital	7.297.728
Actius Financers	0	Actius Financers	1.305.685
Passius Financers	1.990.421	Passius Financers	652.123
Ingressos d'AF i PF	1.990.421	Despeses d'AF i PF	1.957.808
Total Ingressos	21.648.637	Total Despeses	21.648.637

DESPESES per CAPÍTOL Comú de Sant Julià de Lòria (€)	2022	2023	Var %
Personal	5.236.181	5.732.061	9,5%
Consum de béns i serveis	4.843.608	5.941.050	22,7%
Despeses financeres	90.416	122.474	35,5%
Transf. corrents	835.836	597.515	-28,5%
Total despeses corrents	11.006.040	12.393.101	12,6%
Inversions	4.143.393	7.267.728	75,4%
Transf. de capital	0	30.000	-
Total despeses de capital	4.143.393	7.297.728	76,1%
Actius financers	1.405.686	1.305.685	-7,1%
Passius financers	810.922	652.123	-19,6%
Total actius i passius financers	2.216.607	1.957.808	-11,7%
TOTAL PRESSUPOST DESPESES	17.366.041	21.648.637	24,7%
TOTAL PRESSUPOST DESPESES (sense Actius i Passius financers)	15.149.433	19.690.829	30,0%

INGRESSOS per CAPÍTOL Comú de Sant Julià de Lòria (€)	2022	2023	Var %
Impostos directes	2.922.500	3.984.524	36,3%
Impostos indirectes	300.000	300.000	0,0%
Taxes	3.698.451	5.927.717	60,3%
Transf. corrents	6.164.790	6.709.661	8,8%
Ingressos patrimonials	65.690	74.897	14,0%
Total ingressos corrents	13.151.431	16.996.800	29,2%
Alien. inver. reals	0	0	-
Transfers. capital	2.525.198	2.661.415	5,4%
Total ingressos de capital	2.525.198	2.661.415	5,4%
Actius financers	0	0	-
Passius financers	1.689.412	1.990.421	17,8%
Total actius i passius financers	1.689.412	1.990.421	17,8%
TOTAL PRESSUPOST INGRESSOS	17.366.040	21.648.637	24,7%
TOTAL PRESSUPOST INGRESSOS (sense Actius i Passius financers)	15.676.629	19.658.216	25,4%

Pressupost del Sector públic per a l'exercici 2023

COMÚ DE SANT JULIÀ PRESSUPOST DESPESA (€)	2018	2019	2020	2021	2022	2023
Personal	4.664.751	4.849.740	5.030.163	5.030.163	5.236.181	5.732.061
Béns i serveis	3.700.632	4.502.688	4.360.334	4.506.073	4.843.608	5.941.050
Despeses financeres	193.549	111.826	98.171	93.103	90.416	122.474
Transf. corrents	434.144	502.757	538.574	514.560	835.836	597.515
Despeses corrents	8.993.076	9.967.012	10.027.242	10.143.899	11.006.040	12.393.101
Inversions	1.161.900	4.554.176	2.505.546	2.814.160	4.143.393	7.267.728
Transf. de capital	110.000	150.000	150.000	0	0	30.000
Despeses de capital	1.271.900	4.704.176	2.655.546	2.814.160	4.143.393	7.297.728
Actius financers	1.696.667	4.367.627	1.663.323	1.580.537	1.405.686	1.305.685
Passius financers	780.964	788.188	796.834	805.607	810.922	652.123
Despeses per actius i passius financers	2.477.631	5.155.814	2.460.156	2.386.144	2.216.607	1.957.808
Total	12.742.607	19.827.002	15.142.944	15.344.203	17.366.041	21.648.637

COMÚ DE SANT JULIÀ % cap. despesa / total	2018	2019	2020	2021	2022	2023
Personal	36,6%	24,5%	33,2%	32,8%	30,2%	26,5%
Béns i serveis	29,0%	22,7%	28,8%	29,4%	27,9%	27,4%
Despeses financeres	1,5%	0,6%	0,6%	0,6%	0,5%	0,6%
Transf. corrents	3,4%	2,5%	3,6%	3,4%	4,8%	2,8%
Despeses corrents	70,6%	50,3%	66,2%	66,1%	63,4%	57,2%
Inversions	9,1%	23,0%	16,5%	18,3%	23,9%	33,6%
Transf. de capital	0,9%	0,8%	1,0%	0,0%	0,0%	0,1%
Despeses de capital	10,0%	23,7%	17,5%	18,3%	23,9%	33,7%
Actius financers	13,3%	22,0%	11,0%	10,3%	8,1%	6,0%
Passius financers	6,1%	4,0%	5,3%	5,3%	4,7%	3,0%
Despeses per actius i passius financers	19,4%	26,0%	16,2%	15,6%	12,8%	9,0%
Total	100,0%	100,0%	100,0%	100,0%	100,0%	100,0%

COMÚ DE SANT JULIÀ Variacions interanuals	2018	2019	2020	2021	2022	2023
Personal	-1,5%	4,0%	3,7%	0,0%	4,1%	9,5%
Béns i serveis	3,5%	21,7%	-3,2%	3,3%	7,5%	22,7%
Despeses financeres	-17,0%	-42,2%	-12,2%	-5,2%	-2,9%	35,5%
Transf. corrents	6,7%	15,8%	7,1%	-4,5%	62,4%	-28,5%
Despeses corrents	0,5%	10,8%	0,6%	1,2%	8,5%	12,6%
Inversions	-17,6%	292,0%	-45,0%	12,3%	47,2%	75,4%
Transf. de capital	-	36,4%	0,0%	-100,0%	-	-
Despeses de capital	-9,8%	269,9%	-43,5%	6,0%	47,2%	76,1%
Actius financers	15,7%	157,4%	-61,9%	-5,0%	-11,1%	-7,1%
Passius financers	1,2%	0,9%	1,1%	1,1%	0,7%	-19,6%
Despeses per actius i passius financers	10,7%	108,1%	-52,3%	-3,0%	-7,1%	-11,7%
Total	1,1%	55,6%	-23,6%	1,3%	13,2%	24,7%

Pressupost del Sector públic per a l'exercici 2023

COMÚ DE SANT JULIÀ PRESSUPOST INGRESSOS (€)	2018	2019	2020	2021	2022	2023
Impostos directes	2.424.858	2.785.000	3.818.962	2.948.000	2.922.500	3.984.524
Impostos indirectes	100.000	120.000	150.000	150.000	300.000	300.000
Taxes	2.648.652	4.044.988	2.822.436	3.083.492	3.698.451	5.927.717
Transf. corrents	6.218.000	7.681.207	6.791.812	5.979.965	6.164.790	6.709.661
Ingressos patrimonials	52.600	40.100	54.190	54.190	65.690	74.897
Ingressos corrents	11.444.110	14.671.295	13.637.399	12.215.647	13.151.431	16.996.800
Alien. inver. reals	0	0	0	0	0	0
Transfers. capital	1.300.000	1.605.708	1.505.545	1.239.713	2.525.198	2.661.415
Ingressos de capital	1.300.000	1.605.708	1.505.545	1.239.713	2.525.198	2.661.415
Actius financers	0	0	0	0	0	0
Passius financers	0	3.550.000	0	1.888.843	1.689.412	1.990.421
Ingressos per actius i passius financers	0	3.550.000	0	1.888.843	1.689.412	1.990.421
Total	12.744.110	19.827.002	15.142.944	15.344.203	17.366.040	21.648.637

COMÚ DE SANT JULIÀ % cap. ingrés / total	2018	2019	2020	2021	2022	2023
Impostos directes	19,0%	14,0%	25,2%	19,2%	16,8%	18,4%
Impostos indirectes	0,8%	0,6%	1,0%	1,0%	1,7%	1,4%
Taxes	20,8%	20,4%	18,6%	20,1%	21,3%	27,4%
Transf. corrents	48,8%	38,7%	44,9%	39,0%	35,5%	31,0%
Ingressos patrimonials	0,4%	0,2%	0,4%	0,4%	0,4%	0,3%
Ingressos corrents	89,8%	74,0%	90,1%	79,6%	75,7%	78,5%
Alien. inver. reals	0,0%	0,0%	0,0%	0,0%	0,0%	0,0%
Transfers. capital	10,2%	8,1%	9,9%	8,1%	14,5%	12,3%
Ingressos de capital	10,2%	8,1%	9,9%	8,1%	14,5%	12,3%
Actius financers	0,0%	0,0%	0,0%	0,0%	0,0%	0,0%
Passius financers	0,0%	17,9%	0,0%	12,3%	9,7%	9,2%
Ingressos per actius i passius financers	0,0%	17,9%	0,0%	12,3%	9,7%	9,2%
Total	100,0%	100,0%	100,0%	100,0%	100,0%	100,0%

COMÚ DE SANT JULIÀ Variacions interanuals	2018	2019	2020	2021	2022	2023
Impostos directes	3,3%	14,9%	37,1%	-22,8%	-0,9%	36,3%
Impostos indirectes	11,1%	20,0%	25,0%	0,0%	100,0%	0,0%
Taxes	-3,7%	52,7%	-30,2%	9,2%	19,9%	60,3%
Transf. corrents	277,7%	23,5%	-11,6%	-12,0%	3,1%	8,8%
Ingressos patrimonials	0,0%	-23,8%	35,1%	0,0%	21,2%	14,0%
Ingressos corrents	66,2%	28,2%	-7,0%	-10,4%	7,7%	29,2%
Alien. inver. reals	-	-	-	-	-	-
Transfers. capital	-77,2%	23,5%	-6,2%	-17,7%	103,7%	5,4%
Ingressos de capital	-77,2%	23,5%	-6,2%	-17,7%	103,7%	5,4%
Actius financers	-	-	-	-	-	-
Passius financers	-	-	-100,0%	-	-10,6%	17,8%
Ingressos per actius i passius financers	-	-	-100,0%	-	-10,6%	17,8%
Total	1,1%	55,6%	-23,6%	1,3%	13,2%	24,7%

Pressupost del Sector públic per a l'exercici 2023

4.3.4.7 Comú d'Escaldes-Engordany

COMÚ D'ESCALDES-ENGORDANY 2023

	Pressupost		Pressupost
Impostos Directes	8.743.402	Despeses de Personal	12.254.906
Impostos Indirectes	1.356.426	Consum Bens/Serveis	9.820.535
Taxes i Altres Ingr.	8.639.900	Despeses Financeres	354.944
Transfer. Corrents	4.740.557	Transfer. Corrents	1.773.559
Ingr. Patrimonials	603.070		
Ingressos corrents	24.083.355	Despeses corrents	24.203.945
Alienació Inv. Reals	0	Inversions Reals	12.630.060
Transfer. de Capital	4.323.748	Transfer. de Capital	0
Ingressos de capital	4.323.748	Despeses de capital	12.630.060
Actius Financers	4.492.972	Actius Financers	0
Passius Financers	7.000.000	Passius Financers	3.066.070
Ingressos d'AF i PF	11.492.972	Despeses d'AF i PF	3.066.070
Total Ingressos	39.900.075	Total Despeses	39.900.075

DESPESES per CAPÍTOL Comú d'Escaldes-Engordany (€)	2022	2023	Var %
Personal	11.436.141	12.254.906	7,2%
Consum de béns i serveis	8.711.709	9.820.535	12,7%
Despeses financeres	177.508	354.944	100,0%
Transf. corrents	1.905.751	1.773.559	-6,9%
Total despeses corrents	22.231.110	24.203.945	8,9%
Inversions	7.853.325	12.630.060	60,8%
Transf. de capital	0	0	-
Total despeses de capital	7.853.325	12.630.060	60,8%
Actius financers	0	0	-
Passius financers	3.419.702	3.066.070	-10,3%
Total actius i passius financers	3.419.702	3.066.070	-10,3%
TOTAL PRESSUPOST DESPESES	33.504.137	39.900.075	19,1%
TOTAL PRESSUPOST DESPESES (sense Actius i Passius financers)	30.084.434	36.834.005	22,4%

INGRESSOS per CAPÍTOL Comú d'Escaldes-Engordany (€)	2022	2023	Var %
Impostos directes	7.500.068	8.743.402	16,6%
Impostos indirectes	866.464	1.356.426	56,5%
Taxes	7.658.157	8.639.900	12,8%
Transf. corrents	7.651.843	4.740.557	-38,0%
Ingressos patrimonials	596.633	603.070	1,1%
Total ingressos corrents	24.273.165	24.083.355	-0,8%
Alien. inver. reals	0	0	-
Transfers. capital	800.907	4.323.748	439,9%
Total ingressos de capital	800.907	4.323.748	439,9%
Actius financers	3.930.065	4.492.972	14,3%
Passius financers	4.500.000	7.000.000	55,6%
Total actius i passius financers	8.430.065	11.492.972	36,3%
TOTAL PRESSUPOST INGRESSOS	33.504.137	39.900.075	19,1%
TOTAL PRESSUPOST INGRESSOS (sense Actius i Passius financers)	25.074.072	28.407.103	13,3%

Pressupost del Sector públic per a l'exercici 2023

COMÚ D'ESCALDES- ENGORDANY PRESSUPOST DESPESA (€)	2018	2019	2020	2021	2022	2023
Personal	9.612.728	9.986.612	9.914.872	10.855.564	11.436.141	12.254.906
Béns i serveis	6.904.273	7.499.309	7.388.279	8.491.014	8.711.709	9.820.535
Despeses financeres	307.134	210.879	164.134	186.788	177.508	354.944
Transf. corrents	1.016.954	1.050.134	3.526.495	2.704.035	1.905.751	1.773.559
Despeses corrents	17.841.090	18.746.935	20.993.780	22.237.402	22.231.110	24.203.945
Inversions	8.942.900	9.496.541	6.442.719	8.835.528	7.853.325	12.630.060
Transf. de capital	0	0	0	0	0	0
Despeses de capital	8.942.900	9.496.541	6.442.719	8.835.528	7.853.325	12.630.060
Actius financers	0	0	0	0	0	0
Passius financers	2.977.247	2.887.688	2.823.380	3.183.520	3.419.702	3.066.070
Despeses per actius i passius financers	2.977.247	2.887.688	2.823.380	3.183.520	3.419.702	3.066.070
Total	29.761.237	31.131.164	30.259.879	34.256.451	33.504.137	39.900.075

COMÚ D'ESCALDES- ENGORDANY % cap. despesa / total	2018	2019	2020	2021	2022	2023
Personal	32,3%	32,1%	32,8%	31,7%	34,1%	30,7%
Béns i serveis	23,2%	24,1%	24,4%	24,8%	26,0%	24,6%
Despeses financeres	1,0%	0,7%	0,5%	0,5%	0,5%	0,9%
Transf. corrents	3,4%	3,4%	11,7%	7,9%	5,7%	4,4%
Despeses corrents	59,9%	60,2%	69,4%	64,9%	66,4%	60,7%
Inversions	30,0%	30,5%	21,3%	25,8%	23,4%	31,7%
Transf. de capital	0,0%	0,0%	0,0%	0,0%	0,0%	0,0%
Despeses de capital	30,0%	30,5%	21,3%	25,8%	23,4%	31,7%
Actius financers	0,0%	0,0%	0,0%	0,0%	0,0%	0,0%
Passius financers	10,0%	9,3%	9,3%	9,3%	10,2%	7,7%
Despeses per actius i passius financers	10,0%	9,3%	9,3%	9,3%	10,2%	7,7%
Total	100,0%	100,0%	100,0%	100,0%	100,0%	100,0%

COMÚ D'ESCALDES- ENGORDANY Variacions interanuals	2018	2019	2020	2021	2022	2023
Personal	-1,5%	3,9%	-0,7%	9,5%	5,3%	7,2%
Béns i serveis	0,7%	8,6%	-1,5%	14,9%	2,6%	12,7%
Despeses financeres	6,0%	-31,3%	-22,2%	13,8%	-5,0%	100,0%
Transf. corrents	1,7%	3,3%	235,8%	-23,3%	-29,5%	-6,9%
Despeses corrents	-0,3%	5,1%	12,0%	5,9%	0,0%	8,9%
Inversions	72,7%	6,2%	-32,2%	37,1%	-11,1%	60,8%
Transf. de capital	-	-	-	-	-	-
Despeses de capital	72,7%	6,2%	-32,2%	37,1%	-11,1%	60,8%
Actius financers	-100,0%	-	-	-	-	-
Passius financers	-3,1%	-3,0%	-2,2%	12,8%	7,4%	-10,3%
Despeses per actius i passius financers	-31,9%	-3,0%	-2,2%	12,8%	7,4%	-10,3%
Total	8,4%	4,6%	-2,8%	13,2%	-2,2%	19,1%

Pressupost del Sector públic per a l'exercici 2023

COMÚ D'ESCALDES- ENGORDANY PRESSUPOST INGRESSOS (€)	2018	2019	2020	2021	2022	2023
Impostos directes	5.870.000	6.551.600	8.838.958	6.899.142	7.500.068	8.743.402
Impostos indirectes	1.100.000	1.100.000	708.333	708.333	866.464	1.356.426
Taxes	8.687.704	9.904.292	7.380.278	6.895.700	7.658.157	8.639.900
Transf. corrents	1.503.299	417.131	324.875	7.232.166	7.651.843	4.740.557
Ingressos patrimonials	680.088	773.912	444.648	536.521	596.633	603.070
Ingressos corrents	17.841.090	18.746.935	17.697.093	22.271.863	24.273.165	24.083.355
Alien. inver. reals	0	0	0	0	0	0
Transfers. capital	6.889.450	9.340.869	8.221.453	773.079	800.907	4.323.748
Ingressos de capital	6.889.450	9.340.869	8.221.453	773.079	800.907	4.323.748
Actius financers	1.730.696	1.043.360	1.341.334	6.711.509	3.930.065	4.492.972
Passius financers	3.300.000	2.000.000	3.000.000	4.500.000	4.500.000	7.000.000
Ingressos per actius i passius financers	5.030.696	3.043.360	4.341.334	11.211.509	8.430.065	11.492.972
Total	29.761.237	31.131.164	30.259.879	34.256.451	33.504.137	39.900.075

COMÚ D'ESCALDES- ENGORDANY % cap. ingrés / total	2018	2019	2020	2021	2022	2023
Impostos directes	19,7%	21,0%	29,2%	20,1%	22,4%	21,9%
Impostos indirectes	3,7%	3,5%	2,3%	2,1%	2,6%	3,4%
Taxes	29,2%	31,8%	24,4%	20,1%	22,9%	21,7%
Transf. corrents	5,1%	1,3%	1,1%	21,1%	22,8%	11,9%
Ingressos patrimonials	2,3%	2,5%	1,5%	1,6%	1,8%	1,5%
Ingressos corrents	59,9%	60,2%	58,5%	65,0%	72,4%	60,4%
Alien. inver. reals	0,0%	0,0%	0,0%	0,0%	0,0%	0,0%
Transfers. capital	23,1%	30,0%	27,2%	2,3%	2,4%	10,8%
Ingressos de capital	23,1%	30,0%	27,2%	2,3%	2,4%	10,8%
Actius financers	5,8%	3,4%	4,4%	19,6%	11,7%	11,3%
Passius financers	11,1%	6,4%	9,9%	13,1%	13,4%	17,5%
Ingressos per actius i passius financers	16,9%	9,8%	14,3%	32,7%	25,2%	28,8%
Total	100,0%	100,0%	100,0%	100,0%	100,0%	100,0%

COMÚ D'ESCALDES- ENGORDANY % cap. ingrés / total	2018	2019	2020	2021	2022	2023
Impostos directes	19,7%	21,0%	29,2%	20,1%	22,4%	21,9%
Impostos indirectes	3,7%	3,5%	2,3%	2,1%	2,6%	3,4%
Taxes	29,2%	31,8%	24,4%	20,1%	22,9%	21,7%
Transf. corrents	5,1%	1,3%	1,1%	21,1%	22,8%	11,9%
Ingressos patrimonials	2,3%	2,5%	1,5%	1,6%	1,8%	1,5%
Ingressos corrents	59,9%	60,2%	58,5%	65,0%	72,4%	60,4%
Alien. inver. reals	0,0%	0,0%	0,0%	0,0%	0,0%	0,0%
Transfers. capital	23,1%	30,0%	27,2%	2,3%	2,4%	10,8%
Ingressos de capital	23,1%	30,0%	27,2%	2,3%	2,4%	10,8%
Actius financers	5,8%	3,4%	4,4%	19,6%	11,7%	11,3%
Passius financers	11,1%	6,4%	9,9%	13,1%	13,4%	17,5%
Ingressos per actius i passius financers	16,9%	9,8%	14,3%	32,7%	25,2%	28,8%
Total	100,0%	100,0%	100,0%	100,0%	100,0%	100,0%

Pressupost del Sector públic per a l'exercici 2023

4.3.5 Fons de la Seguretat Social (S.1314)

4.3.5.1 Caixa Andorrana de Seguretat Social (CASS)

CASS 2023

	<i>Pressupost</i>		<i>Pressupost</i>
Impostos Directes	319.144.211	Despeses de Personal	6.687.208
Impostos Indirectes	0	Consum Bens/Serveis	3.483.285
Taxes i Altres Ingr.	1.670.285	Despeses Financeres	0
Transfer. Corrents *	52.683.860	Transfer. Corrents	338.167.985
Ingr. Patrimonials	1.000	-	-
Ingressos corrents	373.499.356	Despeses corrents	348.338.478
Alienació Inv. Reals	0	Inversions Reals	2.022.342
Transfer. de Capital	0	Transfer. de Capital	21.950.500
Ingressos de capital	0	Despeses de capital	23.972.842
Actius Financers	1.724.921	Actius Financers	2.912.957
Passius Financers	0	Passius Financers	0
Ingressos d'AF i PF	1.724.921	Despeses d'AF i PF	2.912.957
TOTAL INGRESSOS	375.224.277	TOTAL DESPESES	375.224.277

* Les transferències corrents d'ingrés corresponen a 52.683.860€ pel finançament del dèficit de la branca general i de complements no contributius i pensions.

CASS Pressupost de Despeses (€)	2022	2023	Variació % 2023 -2022
DESPESES CORRENTS	317.929.370	348.338.478	9,6%
I. Personal	6.329.389	6.687.208	5,7%
II. Consum de béns i serveis	3.033.041	3.483.285	14,8%
III. Despeses financeres	0	0	-
IV. Transferències corrents	308.566.940	338.167.985	9,6%
DESPESES DE CAPITAL	20.232.233	23.972.842	18,5%
VI. Inversions reals	1.342.193	2.022.342	50,7%
VII. Transferències de capital	18.890.040	21.950.500	16,2%
ACTIUS i PASSIUS FINANCERS	3.633.370	2.912.957	-19,8%
VIII. Actius financers	3.633.370	2.912.957	-19,8%
IX. Passius financers	0	0	-
TOTAL PRESSUPOST DESPESES	341.794.973	375.224.277	9,8%
TOTAL PRESSUPOST DESPESES (sense Actius i Passius financers)	338.161.603	372.311.320	10,1%

CASS Pressupost d'Ingressos (€)	2022	2023	Variació % 2023 -2022
INGRESSOS CORRENTS	339.751.973	373.499.356	9,9%
I. Cotitzacions socials	285.727.416	319.144.211	11,7%
II. Impostos indirectes	0	0	-
III. Taxes i altres ingressos	1.656.086	1.670.285	0,9%
IV. Transferències corrents	52.358.471	52.683.860	0,6%
V. Ingressos patrimonials	10.000	1.000	-90,0%
INGRESSOS DE CAPITAL	0	0	-
VI. Alienació d'inversions reals	0	0	-
VII. Transferències de capital	0	0	-
ACTIUS i PASSIUS FINANCERS	2.043.000	1.724.921	-15,6%
VIII. Actius financers	2.043.000	1.724.921	-15,6%
IX. Passius financers	0	0	-
TOTAL PRESSUPOST INGRESSOS	341.794.973	375.224.277	9,8%
TOTAL PRESSUPOST INGRESSOS (sense Actius i Passius financers)	339.751.973	373.499.356	9,9%

Pressupost del Sector públic per a l'exercici 2023

CASS PRESSUPOST DE DESPESES (€)	2018	2019	2020	2021	2022	2023
Personal	5.319.242	5.724.497	6.134.576	6.400.244	6.329.389	6.687.208
Béns i serveis	2.733.460	2.852.650	3.021.381	2.985.709	3.033.041	3.483.285
Despeses financeres	12.600	14.400	0	0	0	0
Transf. corrents	251.703.710	264.580.226	280.708.687	295.943.220	308.566.940	338.167.985
Despeses corrents	259.769.012	273.171.773	289.864.644	305.329.173	317.929.370	348.338.478
Inversions	1.737.836	2.038.348	1.371.498	979.920	1.342.193	2.022.342
Transf. de capital	35.269.769	39.904.594	38.443.471	27.867.152	18.890.040	21.950.500
Despeses de capital	37.007.605	41.942.942	39.814.969	28.847.072	20.232.233	23.972.842
Actius financers	2.882.712	2.732.282	2.636.937	2.318.707	3.633.370	2.912.957
Passius financers	0	0	0	0	0	0
Actius i passius financers	2.882.712	2.732.282	2.636.937	2.318.707	3.633.370	2.912.957
Total	299.659.329	317.846.997	332.316.551	336.494.951	341.794.973	375.224.277

CASS % cap. despesa / total	2018	2019	2020	2021	2022	2023
Personal	1,8%	1,8%	1,8%	1,9%	1,9%	1,8%
Béns i serveis	0,9%	0,9%	0,9%	0,9%	0,9%	0,9%
Despeses financeres	0,0%	0,0%	0,0%	0,0%	0,0%	0,0%
Transf. corrents	84,0%	83,2%	84,5%	87,9%	90,3%	90,1%
Despeses corrents	86,7%	85,9%	87,2%	90,7%	93,0%	92,8%
Inversions	0,6%	0,6%	0,4%	0,3%	0,4%	0,5%
Transf. de capital	11,8%	12,6%	11,6%	8,3%	5,5%	5,8%
Despeses de capital	12,3%	13,2%	12,0%	8,6%	5,9%	6,4%
Actius financers	1,0%	0,9%	0,8%	0,7%	1,1%	0,8%
Passius financers	0,0%	0,0%	0,0%	0,0%	0,0%	0,0%
Actius i passius financers	1,0%	0,9%	0,8%	0,7%	1,1%	0,8%
Total	100,0%	100,0%	100,0%	100,0%	100,0%	100,0%

CASS Variacions interanuals %	2018	2019	2020	2021	2022	2023
Personal	-0,2%	7,6%	7,2%	4,3%	-1,1%	5,7%
Béns i serveis	-1,1%	4,4%	5,9%	-1,2%	1,6%	14,8%
Despeses financeres	-19,2%	14,3%	-100,0%	-	-	-
Transf. corrents	5,3%	5,1%	6,1%	5,4%	4,3%	9,6%
Despeses corrents	5,1%	5,2%	6,1%	5,3%	4,1%	9,6%
Inversions	2,2%	17,3%	-32,7%	-28,6%	37,0%	50,7%
Transf. de capital	-0,4%	13,1%	-3,7%	-27,5%	-32,2%	16,2%
Despeses de capital	-0,3%	13,3%	-5,1%	-27,5%	-29,9%	18,5%
Actius financers	5,5%	-5,2%	-3,5%	-12,1%	56,7%	-19,8%
Passius financers	-	-	-	-	-	-
Actius i passius financers	5,5%	-5,2%	-3,5%	-12,1%	56,7%	-19,8%
Total	4,4%	6,1%	4,6%	1,3%	1,6%	9,8%

Pressupost del Sector públic per a l'exercici 2023

CASS PRESSUPOST D'INGRESSOS (€)	2018	2019	2020	2021	2022	2023
Impostos directes	248.264.275	269.457.114	282.997.656	282.518.886	285.727.416	319.144.211
Impostos indirectes	0	0	0	0	0	0
Taxes i altres ingressos	1.649.622	1.660.600	2.032.589	1.678.635	1.656.086	1.670.285
Transf. corrents	47.630.432	44.624.283	44.866.306	50.097.430	52.358.471	52.683.860
Ingressos patrimonials	10.000	10.000	30.000	10.000	10.000	1.000
Ingressos corrents	297.554.329	315.751.997	329.926.551	334.304.951	339.751.973	373.499.356
Alien. inver. reals	0	0	0	0	0	0
Transfers. capital	0	0	0	0	0	0
Ingressos de capital	0	0	0	0	0	0
Actius financers	2.105.000	2.095.000	2.390.000	2.190.000	2.043.000	1.724.921
Passius financers	0	0	0	0	0	0
Actius i passius financers	2.105.000	2.095.000	2.390.000	2.190.000	2.043.000	1.724.921
Total	299.659.329	317.846.997	332.316.551	336.494.951	341.794.973	375.224.277

CASS % cap. ingrès / total	2018	2019	2020	2021	2022	2023
Impostos directes	82,8%	84,8%	85,2%	84,0%	83,6%	85,1%
Impostos indirectes	0,0%	0,0%	0,0%	0,0%	0,0%	0,0%
Taxes i altres ingressos	0,6%	0,5%	0,6%	0,5%	0,5%	0,4%
Transf. corrents	15,9%	14,0%	13,5%	14,9%	15,3%	14,0%
Ingressos patrimonials	0,0%	0,0%	0,0%	0,0%	0,0%	0,0%
Ingressos corrents	99,3%	99,3%	99,3%	99,3%	99,4%	99,5%
Alien. inver. reals	0,0%	0,0%	0,0%	0,0%	0,0%	0,0%
Transfers. capital	0,0%	0,0%	0,0%	0,0%	0,0%	0,0%
Ingressos de capital	0,0%	0,0%	0,0%	0,0%	0,0%	0,0%
Actius financers	0,7%	0,7%	0,7%	0,7%	0,6%	0,5%
Passius financers	0,0%	0,0%	0,0%	0,0%	0,0%	0,0%
Actius i passius financers	0,7%	0,7%	0,7%	0,7%	0,6%	0,5%
Total	100,0%	100,0%	100,0%	100,0%	100,0%	100,0%

CASS Variacions interanuals %	2018	2019	2020	2021	2022	2023
Impostos directes	5,5%	8,5%	5,0%	-0,2%	1,1%	11,7%
Impostos indirectes	-	-	-	-	-	-
Taxes i altres ingressos	12,6%	0,7%	22,4%	-17,4%	-1,3%	0,9%
Transf. corrents	0,4%	-6,3%	0,5%	11,7%	4,5%	0,6%
Ingressos patrimonials	-16,7%	0,0%	200,0%	-66,7%	0,0%	-90,0%
Ingressos corrents	4,7%	6,1%	4,5%	1,3%	1,6%	9,9%
Alien. inver. reals	-	-	-	-	-	-
Transfers. capital	-	-	-	-	-	-
Ingressos de capital	-	-	-	-	-	-
Actius financers	-23,8%	-0,5%	14,1%	-8,4%	-6,7%	-15,6%
Passius financers	-	-	-	-	-	-
Actius i passius financers	-23,8%	-0,5%	14,1%	-8,4%	-6,7%	-15,6%
Total	4,4%	6,1%	4,6%	1,3%	1,6%	9,8%

Pressupost del Sector públic per a l'exercici 2023

4.3.5.2 Fons de Reserva de Jubilació

FONS DE RESERVA DE JUBILACIÓ 2023

	<i>Pressupost</i>		<i>Pressupost</i>
Impostos Directes	0	Despeses de Personal	435.718
Impostos Indirectes	0	Consum Bens/Serveis	4.696.223
Taxes i Altres Ingr.	1	Despeses Financeres	10.800
Transfer. Corrents	0	Transfer. Corrents	0
Ingr. Patrimonials	2.567.482	-	-
Ingressos corrents	2.567.483	Despeses corrents	5.142.741
Alienació Inv. Reals	0	Inversions Reals	3.228.562
Transfer. de Capital **	21.950.500	Transfer. de Capital	0
Ingressos de capital	21.950.500	Despeses de capital	3.228.562
Actius Financers	40.533	Actius Financers	16.187.213
Passius Financers	0	Passius Financers	0
Ingressos d'AF i PF	40.533	Despeses d'AF i PF	16.187.213
TOTAL INGRESSOS	24.558.516	TOTAL DESPESES	24.558.516

** Les Transferències de Capital d'ingressos corresponen a 21.950.500€ de la transferència de capital de la CASS.

Fons de Reserva de Jubilació Pressupost de Despeses (€)	2022	2023	Variació % 2023 -2022
DESPESES CORRENTS	5.641.326	5.142.741	-8,8%
I. Personal	333.181	435.718	30,8%
II. Consum de béns i serveis	5.297.343	4.696.223	-11,3%
III. Despeses financeres	10.801	10.800	0,0%
IV. Transferències corrents	0	0	-
DESPESES DE CAPITAL	2.994.980	3.228.562	7,8%
VI. Inversions reals	2.994.980	3.228.562	7,8%
VII. Transferències de capital	0	0	-
ACTIUS I PASSIUS FINANCERS	12.611.158	16.187.213	28,4%
VIII. Actius financers	12.611.158	16.187.213	28,4%
IX. Passius financers	0	0	-
TOTAL PRESSUPOST DESPESES	21.247.464	24.558.516	15,6%
TOTAL PRESSUPOST DESPESES (sense Actius i Passius financers)	8.636.306	8.371.303	-3,1%

Fons de Reserva de Jubilació Pressupost d'Ingressos (€)	2022	2023	Variació % 2023 -2022
INGRESSOS CORRENTS	2.316.892	2.567.483	10,8%
I. Cotitzacions socials	0	0	-
II. Impostos indirectes	0	0	-
III. Taxes i altres ingressos	1	1	0,0%
IV. Transferències corrents	0	0	-
V. Ingressos patrimonials	2.316.891	2.567.482	10,8%
INGRESSOS DE CAPITAL	18.890.041	21.950.500	16,2%
VI. Alienació d'inversions reals	0	0	-
VII. Transferències de capital	18.890.041	21.950.500	16,2%
ACTIUS I PASSIUS FINANCERS	40.532	40.533	0,0%
VIII. Actius financers	40.532	40.533	0,0%
IX. Passius financers	0	0	-
TOTAL PRESSUPOST INGRESSOS	21.247.465	24.558.516	15,6%
TOTAL PRESSUPOST INGRESSOS (sense Actius i Passius financers)	21.206.933	24.517.983	15,6%

Pressupost del Sector públic per a l'exercici 2023

FRJ PRESSUPOST DE DESPESES (€)	2018	2019	2020	2021	2022	2023
Personal	181.170	279.139	275.633	288.778	333.181	435.718
Béns i serveis	4.977.768	5.139.289	5.009.390	4.983.760	5.297.343	4.696.223
Despeses financeres	3.313	10.800	10.800	10.800	10.801	10.800
Transf. corrents	0	0	0	0	0	0
Despeses corrents	5.162.251	5.429.228	5.295.823	5.283.338	5.641.326	5.142.741
Inversions	296.500	1.902.348	1.902.548	1.346.000	2.994.980	3.228.562
Transf. de capital	0	0	0	0	0	0
Despeses de capital	296.500	1.902.348	1.902.548	1.346.000	2.994.980	3.228.562
Actius financers	32.009.937	34.859.481	33.531.531	23.426.244	12.611.158	16.187.213
Passius financers	0	0	0	0	0	0
Actius i passius financers	32.009.937	34.859.481	33.531.531	23.426.244	12.611.158	16.187.213
Total	37.468.688	42.191.057	40.729.902	30.055.582	21.247.464	24.558.516

FRJ % cap. despesa / total	2018	2019	2020	2021	2022	2023
Personal	0,5%	0,7%	0,7%	1,0%	1,6%	1,8%
Béns i serveis	13,3%	12,2%	12,3%	16,6%	24,9%	19,1%
Despeses financeres	0,0%	0,0%	0,0%	0,0%	0,1%	0,0%
Transf. corrents	0,0%	0,0%	0,0%	0,0%	0,0%	0,0%
Despeses corrents	13,8%	12,9%	13,0%	17,6%	26,6%	20,9%
Inversions	0,8%	4,5%	4,7%	4,5%	14,1%	13,1%
Transf. de capital	0,0%	0,0%	0,0%	0,0%	0,0%	0,0%
Despeses de capital	0,8%	4,5%	4,7%	4,5%	14,1%	13,1%
Actius financers	85,4%	82,6%	82,3%	77,9%	59,4%	65,9%
Passius financers	0,0%	0,0%	0,0%	0,0%	0,0%	0,0%
Actius i passius financers	85,4%	82,6%	82,3%	77,9%	59,4%	65,9%
Total	100,0%	100,0%	100,0%	100,0%	100,0%	100,0%

FRJ Variacions interanuals %	2018	2019	2020	2021	2022	2023
Personal	-	54,1%	-1,3%	4,8%	15,4%	30,8%
Béns i serveis	-	3,2%	-2,5%	-0,5%	6,3%	-11,3%
Despeses financeres	-	226,0%	0,0%	0,0%	0,0%	0,0%
Transf. corrents	-	-	-	-	-	-
Despeses corrents	-	5,2%	-2,5%	-0,2%	6,8%	-8,8%
Inversions	-	541,6%	0,0%	-29,3%	122,5%	7,8%
Transf. de capital	-	-	-	-	-	-
Despeses de capital	-	541,6%	0,0%	-29,3%	122,5%	7,8%
Actius financers	-	8,9%	-3,8%	-30,1%	-46,2%	28,4%
Passius financers	-	-	-	-	-	-
Actius i passius financers	-	8,9%	-3,8%	-30,1%	-46,2%	28,4%
Total	-	12,6%	-3,5%	-26,2%	-29,3%	15,6%

Pressupost del Sector públic per a l'exercici 2023

FRJ PRESSUPOST D'INGRESSOS (€)	2018	2019	2020	2021	2022	2023
Impostos directes	0	0	0	0	0	0
Impostos indirectes	0	0	0	0	0	0
Taxes i altres ingressos	0	0	0	0	1	1
Transf. corrents	0	0	0	0	0	0
Ingressos patrimonials	2.158.389	2.245.931	2.263.899	2.147.898	2.316.891	2.567.482
Ingressos corrents	2.158.389	2.245.931	2.263.899	2.147.898	2.316.892	2.567.483
Alien. inver. reals	0	0	0	0	0	0
Transfers. capital	35.269.769	39.904.594	38.443.471	27.867.152	18.890.041	21.950.500
Ingressos de capital	35.269.769	39.904.594	38.443.471	27.867.152	18.890.041	21.950.500
Actius financers	40.531	40.532	40.532	40.532	40.532	40.533
Passius financers	0	0	0	0	0	0
Actius i passius financers	40.531	40.532	40.532	40.532	40.532	40.533
Total	37.468.688	42.191.057	40.747.902	30.055.582	21.247.465	24.558.516

FRJ % cap. ingrès / total	2018	2019	2020	2021	2022	2023
Impostos directes	0,0%	0,0%	0,0%	0,0%	0,0%	0,0%
Impostos indirectes	0,0%	0,0%	0,0%	0,0%	0,0%	0,0%
Taxes i altres ingressos	0,0%	0,0%	0,0%	0,0%	0,0%	0,0%
Transf. corrents	0,0%	0,0%	0,0%	0,0%	0,0%	0,0%
Ingressos patrimonials	5,8%	5,3%	5,6%	7,1%	10,9%	10,5%
Ingressos corrents	5,8%	5,3%	5,6%	7,1%	10,9%	10,5%
Alien. inver. reals	0,0%	0,0%	0,0%	0,0%	0,0%	0,0%
Transfers. capital	94,1%	94,6%	94,3%	92,7%	88,9%	89,4%
Ingressos de capital	94,1%	94,6%	94,3%	92,7%	88,9%	89,4%
Actius financers	0,1%	0,1%	0,1%	0,1%	0,2%	0,2%
Passius financers	0,0%	0,0%	0,0%	0,0%	0,0%	0,0%
Actius i passius financers	0,1%	0,1%	0,1%	0,1%	0,2%	0,2%
Total	100,0%	100,0%	100,0%	100,0%	100,0%	100,0%

FRJ Variacions interanuals %	2018	2019	2020	2021	2022	2023
Impostos directes	-	-	-	-	-	-
Impostos indirectes	-	-	-	-	-	-
Taxes i altres ingressos	-	-	-	-	-	0,0%
Transf. corrents	-	-	-	-	-	-
Ingressos patrimonials	-	4,1%	0,8%	-5,1%	7,9%	10,8%
Ingressos corrents	-	4,1%	0,8%	-5,1%	7,9%	10,8%
Alien. inver. reals	-	-	-	-	-	-
Transfers. capital	-	13,1%	-3,7%	-27,5%	-32,2%	16,2%
Ingressos de capital	-	13,1%	-3,7%	-27,5%	-32,2%	16,2%
Actius financers	-	0,0%	0,0%	0,0%	0,0%	0,0%
Passius financers	-	-	-	-	-	-
Actius i passius financers	-	0,0%	0,0%	0,0%	0,0%	0,0%
Total	-	12,6%	-3,4%	-26,2%	-29,3%	15,6%

5. Nota metodològica

- **Font:** es generades amb periodicitat anual per les institucions públiques i recollides a la Llei 13/2023, del 31 de gener, del pressupost per a l'exercici del 2023 (BOPA núm. 26, any 2023, del 16 de febrer del 2023).

Pel que respecta als pressupostos comunals, es recullen en les ordinacions comunals publicades al BOPA: pel Comú de Canillo (BOPA núm. 24, any 2023), pel Comú d'Encamp (BOPA núm. 151, any 2022), pel Comú d'Ordino (BOPA 153, any 2022), pel Comú de la Massana (BOPA núm. 2, any 2023), pel Comú d'Andorra la Vella (BOPA núm. 148, any 2022), pel Comú de Sant Julià (BOPA núm. 4, any 2023) i pel Comú d'Escaldes-Engordany (BOPA núm. 4, any 2023). Dades tractades i revisades pel Departament d'Estadística del Govern per a l'elaboració d'aquesta nota interna.

- **Sistema europeu de comptes'2010 (SEC):** el Departament d'Estadística utilitza la metodologia del Sistema europeu de comptes en la seva darrera versió, del 2010, que permet disposar de dades econòmiques del sector públic que siguin comparables sobre l'estructura de l'economia i l'evolució de la situació econòmica de cada estat europeu.

Un tret significatiu d'aquesta presentació dels comptes radica en la divisió de l'economia nacional per sectors institucionals, els quals inclouen unitats institucionals amb autonomia de decisió que disposen d'un conjunt complet de comptes.

Així, els comptes del sector públic s'han distribuït en tres sectors: les societats no financeres (S.11), amb la subdivisió "Públiques (S.11001)", les institucions financeres (S.12), amb la subdivisió "Auxiliars financeres (S.12601)" i les administracions públiques (S.13), amb les seves subdivisions "Administració central (S.1311a)", "Institucions sense finalitat de lucre i productores no de mercat (S.1311b)", "Societats públiques no de mercat (S.1311c)", "Administració local (S.1313)" i els "Fons de la seguretat social (S.1314)".

- **Dades:** en el moment de fer-se pública la nota de premsa corresponent a aquest informe, totes les dades recollides es trobaran disponibles al banc de dades del web <https://www.estadistica.ad>.
- **Citació:** Per a qualsevol utilització de la informació continguda en aquest anota de premsa gràcies de citar "Dades del Departament d'Estadística per a la Nota de Premsa ref. "NP_A132_20230417".
- **Contactes:** Per estar informat en qualsevol moment de les noves publicacions us podeu inscriure a la nostra "Alerta informativa" a la nostra web. També hi podeu trobar l'històric de les notes de premsa d'aquest tema: <http://www.estadistica.ad>. Amb l'objectiu de maximitzar la difusió de la informació estadística d'Andorra, les Notes de Premsa del Departament d'Estadística es podran seguir també per [TWITTER](#).
- **Definicions:** Les quanties dels pressupostos, s'expressen en valor euros o milers d'euros en cada capítol d'ingressos i de despeses. Els capítols que integren tots dos pressupostos es defineixen resumidament com:

Despesa (partides corresponents a operacions corrents):

- . Personal: els sous i salaris de cada tipus de personal, quotes i despeses socials, i despesa de gratificació.
- . Consum de béns i serveis: lloguers, reparacions i manteniments, compra de material, subministraments.
- . Despeses financeres: despeses de préstecs i altres despeses bancàries.
- . Transferències corrents: subvencions i ajudes atorgades a altres entitats públiques o privades per a operacions corrents.

Despesa (partides corresponents a operacions de capital):

- . Inversions reals: inversions anuals efectuades en immobilitzacions materials i immaterials.
- . Transferències de capital: transferències o aportacions a entitats públiques o privades per al desenvolupament d'inversions reals.

Ingressos (partides corresponents a operacions corrents):

- . Impostos directes: Tributs per la imposició sobre la renda.
- . Impostos indirectes: Tributs per la imposició sobre les transmissions patrimonials, el consum i el joc.
- . Taxes i altres ingressos: Tributs per taxes i ingressos per prestacions de serveis, venda de béns i altres ingressos.
- . Transferències corrents: transferències i subvencions d'ens públics o privats, destinades al finançament d'operacions corrents.
- . Ingressos patrimonials: ingressos procedents de rendes, concessions i altres rendiments del patrimoni.

Ingressos (partides corresponents a operacions de capital):

- . Alienació d'inversions reals: ingressos per la venda de béns patrimonials.
- . Transferències de capital: transferències i subvencions d'ens públics o privats, destinades al finançament d'operacions de capital.

La definició de productors de mercat o no de mercat ve definida al SEC'2010 entre els punts 20.19 i 20.30 per una sèrie de característiques o trets diferencials, que són:

Els productors no de mercat ofereixen la seva producció de forma gratuïta o amb preus econòmicament no significatius, és a dir, el preu no té una influència important en la quantitat de producte que es subministra ni en la quantitat de producte que els clients volen adquirir.

Si les entitats que subministren el producte són societats privades es pot presumir que els preus són significatius. Si existeix control públic, els preus de l'entitat poden establir-se o modificar-se amb finalitat de política pública i provoca dificultats en establir si els preus són significatius o no. Tot i poder cobrir gran part dels seus costos amb les seves vendes, responen a les forces del mercat de manera diferent a les societats privades sense control públic.

Si més de la meitat de la producció es destina a unitats no pertanyents a les administracions públiques, es considera un productor de mercat.

Si existeixen varis prestadors, un productor públic és un productor de mercat si competeix amb els demés productors mitjançant la licitació d'un contracte (contractació pública) .

Si la entitat cobreix com a mínim els 50% dels seus costos mitjançant les seves vendes (s'exclou la transferència de Govern) per varis anys, es considera un productor de mercat.

-
- **Metodologia:** Durant aquest any s'han revisat les dades anteriors i s'han aplicat varies millores metodològiques a tota la sèrie història, i en conseqüència els resultats obtinguts en aquesta edició difereixen amb els de l'anterior edició. En concret, s'ha revisat la consideració de la despesa de l'AREB, reclassificada dins el subsector institucional S.1311a Administració central, segons metodologia del "Manual d'Estadístiques de Finances públiques 2014, FMI".

6. Dates de les publicacions previstes

Nota de premsa "A132. Pressupost del Sector públic per a l'exercici 2024: Abril del 2024.