



NOTA DE PREMSA

A001. Estimacions de població. Març del 2023 A003. Estadística dels censos parroquials. Març del 2023

Data de publicació: dilluns, 17/04/2023

www.estadistica.ad

Resum

En data 31 de març del 2023, la població resident al Principat d'Andorra ascendeix a 82.041 persones, el que suposa un augment del 2,6% (+2.074 persones) respecte al març del 2022. Aquest creixement es concentra principalment a les parròquies d'Andorra la Vella (+514 residents, +2,2%), Encamp (+360 residents, +3,0%), La Massana (+343 residents, +3,2%), Canillo (+325 residents, +6,7%) i Escaldes-Engordany (+277 residents, +1,9%). Les parròquies que menys han crescut han estat Ordino (+152 residents, +3,0%) i Sant Julià de Lòria (+103 residents, +1,1%).

Per nacionalitats, l'increment anual mesurat el mes de març es concentra en el col·lectiu d'altres nacionalitats amb un total de +1.312 persones (+14,3%), seguit de les persones de nacionalitat espanyola amb +495 persones (+2,5%), de nacionalitat andorrana amb un total de +221 persones (+0,6%) i de nacionalitat francesa amb +134 persones (+3,7%). Les persones amb nacionalitat portuguesa registren un decrement de -88 persones (-1,0%) respecte al mateix mes de l'any anterior.

El 72,5% de la població es concentra en el tram d'entre 15 i 64 anys i la població menor de 15 anys representa el 12,3%, mentre que la població més gran de 64 anys suposa el 15,1% restant.

Pel que fa a la població registrada en els censos comunals a 31 de març del 2023 (87.260 persones), hi ha un increment del +2,9% respecte a la població registrada del mateix mes del 2022 (84.799 persones).

Nota: Convé advertir que les dades de població registrada en els comuns estan en procés de revisió contínua, atès que des del març del 2012 el Govern va establir un intercanvi d'informació mensual amb els comuns perquè puguin actualitzar les seves dades censals. Per aquest motiu, les variacions en les dades de població registrada són motivades, entre altres, per depuracions administratives. D'altra banda, cal tenir en compte que les estimacions de població no compten amb un procés de validació dels residents amb nacionalitat andorrana tan complet com el que es pot aplicar amb els residents d'altres nacionalitats.

A001. Estimacions de població. Març 2023
A003. Estadística dels censos parroquials. Març 2023

Índex

1	Població estimada	3
1.1	Població per sexe i parròquia.....	3
1.2	Població per grups d'edat i sexe	3
1.3	Població per nacionalitat i sexe	4
1.4	Distribució per parròquia, grups d'edat i nacionalitat segons sexe	4
2	Detall per parròquies	5
2.1	Població per grans grups d'edat.....	5
2.2	Població per nacionalitats	5
3	Comparació entre la població estimada i la població registrada	6
3.1	Per parròquies	6
3.2	Per nacionalitats	7
3.3	Evolució històrica març 2017 - març 2023	8
4	Nota metodològica	11
5	Dates de les properes publicacions previstes	11

A001. Estimacions de població. Març 2023
A003. Estadística dels censos parroquials. Març 2023

1 Població estimada

1.1 Població per sexe i parròquia

Població per sexe i parròquia

Parròquia	Sexe	2022 03						2023 02						2023 03						Var. mensual	Var. anual		
		Home		Dona		Total		Home		Dona		Total		Home		Dona		Total					
		n	%	n	%	n	%	n	%	n	%	n	%	n	%	n	%	n	%	n	%		
Canillo		2.662	6,5%	2.219	5,7%	4.881	6,1%	2.862	6,8%	2.335	5,9%	5.197	6,3%	2.870	6,8%	2.336	5,9%	5.206	6,3%			0,2%	6,7%
Encamp		6.232	15,2%	5.644	14,5%	11.876	14,9%	6.416	15,2%	5.773	14,5%	12.189	14,9%	6.435	15,2%	5.801	14,6%	12.236	14,9%			0,4%	3,0%
Ordino		2.631	6,4%	2.474	6,3%	5.105	6,4%	2.720	6,5%	2.529	6,4%	5.249	6,4%	2.730	6,5%	2.527	6,4%	5.257	6,4%			0,2%	3,0%
La Massana		5.695	13,9%	5.117	13,1%	10.812	13,5%	5.863	13,9%	5.277	13,3%	11.140	13,6%	5.870	13,9%	5.285	13,3%	11.155	13,6%			0,1%	3,2%
Andorra la Vella		11.540	28,2%	11.410	29,3%	22.950	28,7%	11.782	28,0%	11.601	29,2%	23.383	28,6%	11.841	28,0%	11.623	29,2%	23.464	28,6%			0,3%	2,2%
Sant Julià de Lòria		4.882	11,9%	4.715	12,1%	9.597	12,0%	4.938	11,7%	4.757	12,0%	9.695	11,8%	4.940	11,7%	4.760	12,0%	9.700	11,8%			0,1%	1,1%
Escaldes - Engordany		7.349	17,9%	7.397	19,0%	14.746	18,4%	7.547	17,9%	7.466	18,8%	15.013	18,3%	7.560	17,9%	7.463	18,8%	15.023	18,3%			0,1%	1,9%
Total		40.991	100%	38.976	100%	79.967	100%	42.128	100%	39.738	100%	81.866	100%	42.246	100%	39.795	100%	82.041	100%			0,2%	2,6%

1.2 Població per grups d'edat i sexe

Població per grans grups d'edat i sexe

Grans grups d'edat	Sexe	2022 03						2023 02						2023 03						Var. mensual	Var. anual		
		Home		Dona		Total		Home		Dona		Total		Home		Dona		Total					
		n	%	n	%	n	%	n	%	n	%	n	%	n	%	n	%	n	%	n	%		
Menors de 15 anys		5.222	12,7%	4.979	12,8%	10.201	12,8%	5.115	12,1%	4.979	12,5%	10.094	12,3%	5.108	12,1%	4.995	12,6%	10.103	12,3%			0,1%	-1,0%
De 15 a 64 anys		30.030	73,3%	27.882	71,5%	57.912	72,4%	31.008	73,6%	28.379	71,4%	59.387	72,5%	31.106	73,6%	28.407	71,4%	59.513	72,5%			0,2%	2,8%
Més grans de 64 anys		5.739	14,0%	6.115	15,7%	11.854	14,8%	6.005	14,3%	6.380	16,1%	12.385	15,1%	6.032	14,3%	6.393	16,1%	12.425	15,1%			0,3%	4,8%
Total		40.991	100%	38.976	100%	79.967	100%	42.128	100%	39.738	100%	81.866	100%	42.246	100%	39.795	100%	82.041	100%			0,2%	2,6%

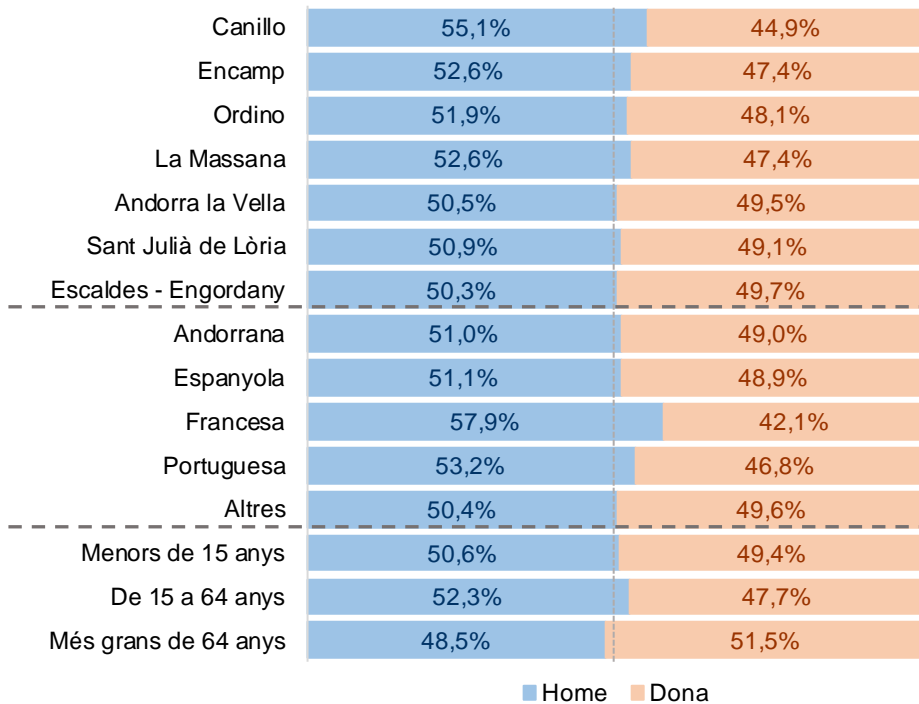
A001. Estimacions de població. Març 2023
A003. Estadística dels censos parroquials. Març 2023

1.3 Població per nacionalitat i sexe

Població per nacionalitat i sexe																					
Nacionalitat	Sexe	2022 03				2023 02				2023 03				Var. mensual	Var. anual						
		Home n	%	Dona n	%	Total n	%	Home n	%	Dona n	%	Total n	%								
Andorrana		19.662	48,0%	18.867	48,4%	38.529	48,2%	19.738	46,9%	18.959	47,7%	38.697	47,3%	19.763	46,8%	18.987	47,7%	38.750	47,2%	0,1%	0,6%
Espanyola		10.014	24,4%	9.824	25,2%	19.838	24,8%	10.361	24,6%	9.967	25,1%	20.328	24,8%	10.383	24,6%	9.950	25,0%	20.333	24,8%	0,0%	2,5%
Francesa		2.050	5,0%	1.537	3,9%	3.587	4,5%	2.143	5,1%	1.560	3,9%	3.703	4,5%	2.154	5,1%	1.567	3,9%	3.721	4,5%	0,5%	3,7%
Portuguesa		4.713	11,5%	4.148	10,6%	8.861	11,1%	4.662	11,1%	4.102	10,3%	8.764	10,7%	4.667	11,0%	4.106	10,3%	8.773	10,7%	0,1%	-1,0%
Altres		4.552	11,1%	4.600	11,8%	9.152	11,4%	5.224	12,4%	5.150	13,0%	10.374	12,7%	5.279	12,5%	5.185	13,0%	10.464	12,8%	0,9%	14,3%
Andorrana		19.662	48,0%	18.867	48,4%	38.529	48,2%	19.738	46,9%	18.959	47,7%	38.697	47,3%	19.763	46,8%	18.987	47,7%	38.750	47,2%	0,1%	0,6%
Estrangera		21.329	52,0%	20.109	51,6%	41.438	51,8%	22.390	53,1%	20.779	52,3%	43.169	52,7%	22.483	53,2%	20.808	52,3%	43.291	52,8%	0,3%	4,5%
Total		40.991	100%	38.976	100%	79.967	100%	42.128	100%	39.738	100%	81.866	100%	42.246	100%	39.795	100%	82.041	100%	0,2%	2,6%

1.4 Distribució per parròquia, grups d'edat i nacionalitat segons sexe

Distribució de la població per sexe. Març 2023



A001. Estimacions de població. Març 2023
A003. Estadística dels censos parroquials. Març 2023

2 Detall per parròquies

2.1 Població per grans grups d'edat

Població per grans grups d'edat i parròquies. Març 2023

Parròquia	Canillo		Encamp		Ordino		La Massana		Andorra la Vella		Sant Julià de Lòria		Escaldes - Engordany		Total	
	n	%	n	%	n	%	n	%	%	n	%	n	%	n	%	
Grans grups d'edat																
Menors de 15 anys	578	11,1%	1.419	11,6%	832	15,8%	1.443	12,9%	2.777	11,8%	1.204	12,4%	1.850	12,3%	10.103	12,3%
De 15 a 64 anys	4.002	76,9%	9.213	75,3%	3.803	72,3%	8.248	73,9%	16.632	70,9%	6.958	71,7%	10.657	70,9%	59.513	72,5%
Més grans de 64 anys	626	12,0%	1.604	13,1%	622	11,8%	1.464	13,1%	4.055	17,3%	1.538	15,9%	2.516	16,7%	12.425	15,1%
Total	5.206	100%	12.236	100%	5.257	100%	11.155	100%	23.464	100%	9.700	100%	15.023	100%	82.041	100%

2.2 Població per nacionalitats

Població per nacionalitats i parròquies. Març 2023

Parròquia	Canillo		Encamp		Ordino		La Massana		Andorra la Vella		Sant Julià de Lòria		Escaldes - Engordany		Total	
	n	%	n	%	n	%	n	%	%	n	%	n	%	n	%	
Nacionalitats																
Andorrana	1.667	32,0%	5.720	46,7%	2.614	49,7%	4.807	43,1%	11.083	47,2%	5.587	57,6%	7.272	48,4%	38.750	47,2%
Espanyola	1.353	26,0%	2.492	20,4%	1.340	25,5%	2.774	24,9%	6.016	25,6%	2.333	24,1%	4.025	26,8%	20.333	24,8%
Francesa	569	10,9%	748	6,1%	319	6,1%	716	6,4%	742	3,2%	175	1,8%	452	3,0%	3.721	4,5%
Portuguesa	384	7,4%	2.005	16,4%	231	4,4%	836	7,5%	2.823	12,0%	1.009	10,4%	1.485	9,9%	8.773	10,7%
Altres	1.233	23,7%	1.271	10,4%	753	14,3%	2.022	18,1%	2.800	11,9%	596	6,1%	1.789	11,9%	10.464	12,8%
Andorrana	1.667	32,0%	5.720	46,7%	2.614	49,7%	4.807	43,1%	11.083	47,2%	5.587	57,6%	7.272	48,4%	38.750	47,2%
Estrangera	3.539	68,0%	6.516	53,3%	2.643	50,3%	6.348	56,9%	12.381	52,8%	4.113	42,4%	7.751	51,6%	43.291	52,8%
Total	5.206	100%	12.236	100%	5.257	100%	11.155	100%	23.464	100%	9.700	100%	15.023	100%	82.041	100%

A001. Estimacions de població. Març 2023
A003. Estadística dels censos parroquials. Març 2023

3 Comparació entre la població estimada i la població registrada

Des del desembre de l'any 2009, el Departament d'Estadística estima mensualment la població resident en el Principat a partir dels censos comunals i del seu creuament amb d'altres registres administratius disponibles. D'altra banda, el Principat d'Andorra disposa dels registres comunals a través dels quals s'obté directament la xifra de població registrada derivada de les altes i baixes en els diferents comuns.

L'estimació de la població resident a 31 de març del 2023 proporciona un total de 82.041 persones, mentre que la població registrada és de 87.260 persones, el que suposa una divergència percentual del +6,4% (+5.219 persones). En el mes de març del 2022 era del +6,0%.

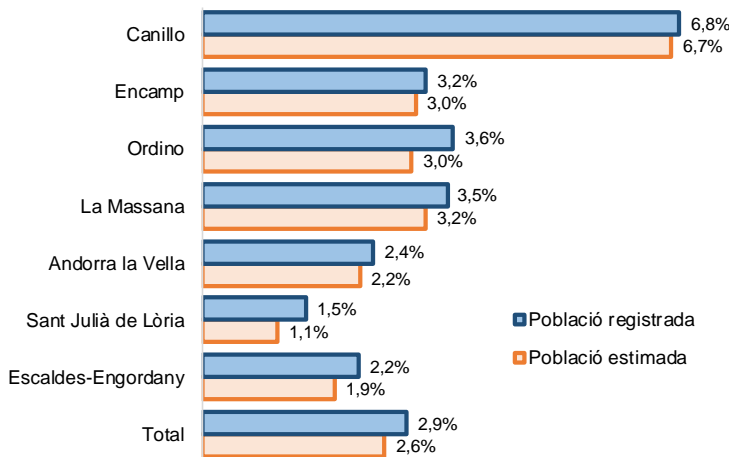
3.1 Per parròquies

Població resident registrada i estimada per parròquia					
Població per parròquia	Població registrada	Població estimada	Desviació en valor	Desviació en % 2023 03	Desviació en % 2022 03
Canillo	6.181	5.206	975	18,7%	18,6%
Encamp	13.180	12.236	944	7,7%	7,6%
Ordino	5.484	5.257	227	4,3%	3,7%
La Massana	11.858	11.155	703	6,3%	6,0%
Andorra la Vella	24.538	23.464	1.074	4,6%	4,4%
Sant Julià de Lòria	10.144	9.700	444	4,6%	4,2%
Escaldes-Engordany	15.875	15.023	852	5,7%	5,3%
Total	87.260	82.041	5.219	6,4%	6,0%

Nota: Pot ser que els augments i disminucions variïn degut a l'arrodoniment dels decimals.

En el mes de març del 2023, la desviació estimada en relació al mateix mes de l'any 2022 ha augmentat a les parròquies d'Ordino (0,6%), Sant Julià de Lòria i Escaldes-Engordany (ambdues un 0,4%), La Massana (0,3%), Andorra la Vella i Encamp (ambdues un 0,2%) i Canillo (0,1%).

Creixement poblacional relatiu anual per parròquia. Març 2023



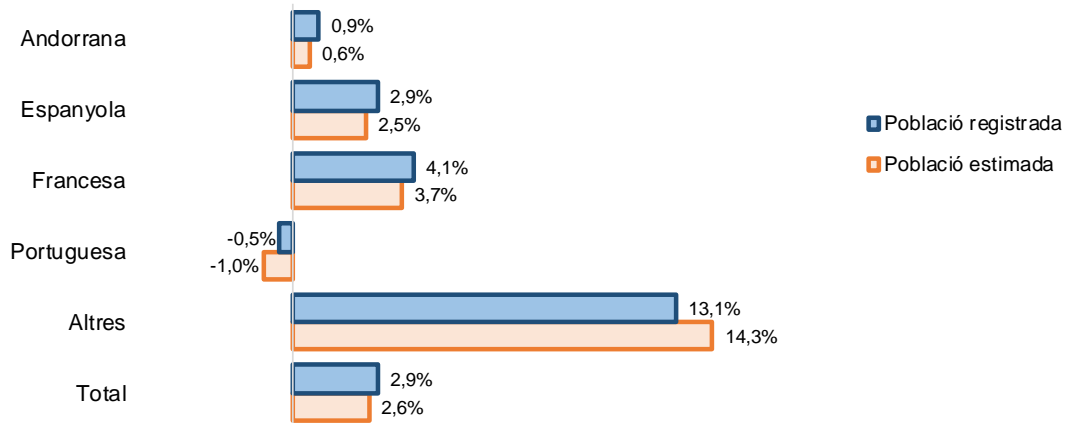
Nota: Pot ser que els augments i disminucions variïn degut a l'arrodoniment dels decimals.

A001. Estimacions de població. Març 2023
A003. Estadística dels censos parroquials. Març 2023

3.2 Per nacionalitats

Població resident registrada i estimada per nacionalitat					
Població per nacionalitats	Població registrada	Població estimada	Desviació en valor	Desviació en % 2023 03	Desviació en % 2022 03
Andorrans	37.877	38.750	-873	-2,3%	-2,6%
Espanyols	23.506	20.333	3.173	15,6%	15,2%
Francesos	4.675	3.721	954	25,6%	25,2%
Portuguesos	9.705	8.773	932	10,6%	10,1%
Altres nacionalitats	11.497	10.464	1.033	9,9%	11,1%
Total	87.260	82.041	5.219	6,4%	6,0%

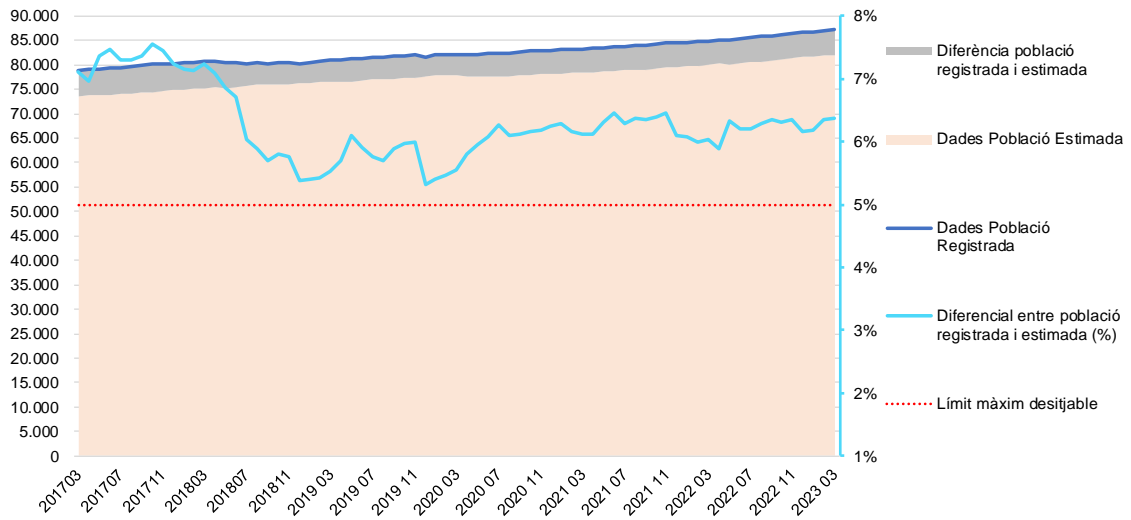
Creixement poblacional relatiu anual per nacionalitats. Març 2023



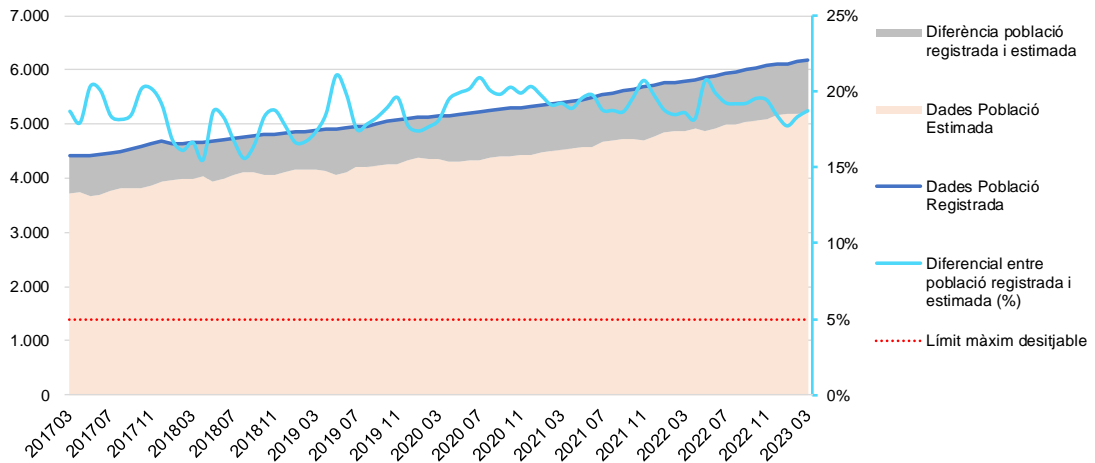
A001. Estimacions de població. Març 2023
A003. Estadística dels censos parroquials. Març 2023

3.3 Evolució històrica març 2017 - març 2023

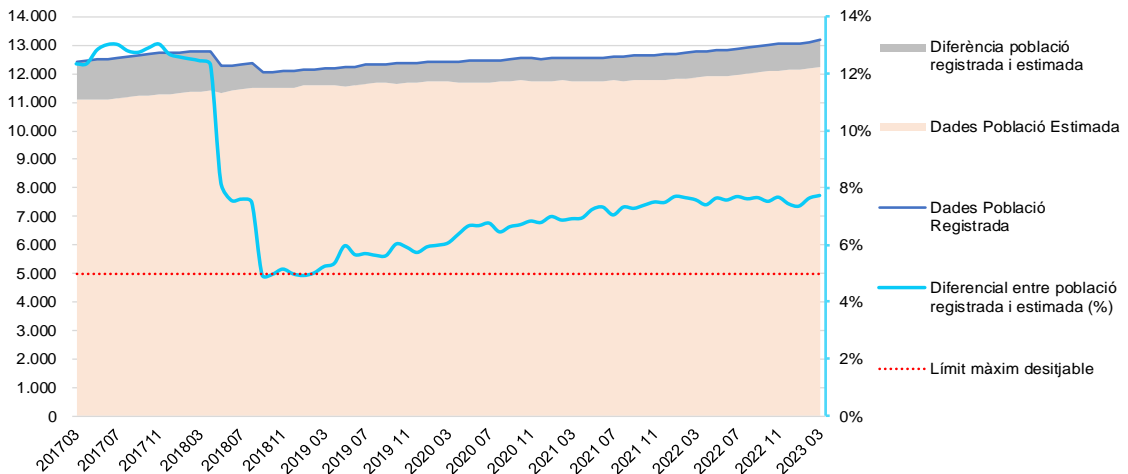
Divergència entre la població registrada i l'estimada. Total



Divergència entre la població registrada i l'estimada de Canillo

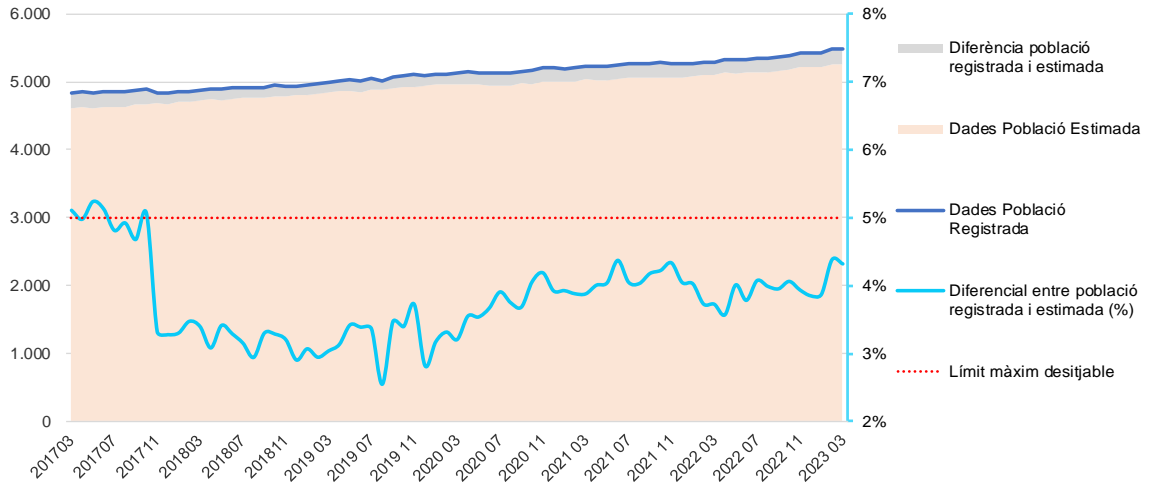


Divergència entre la població registrada i l'estimada d'Encamp

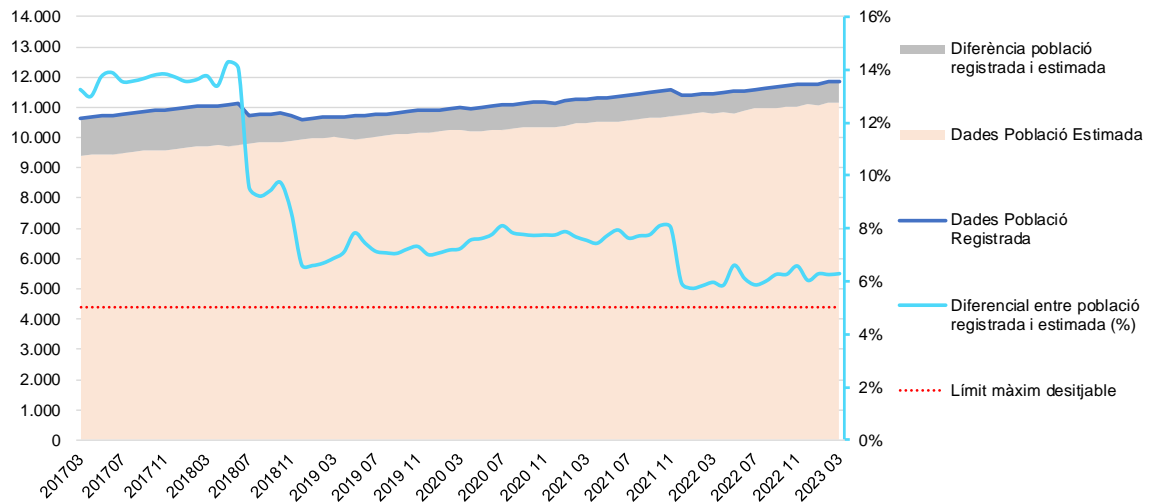


A001. Estimacions de població. Març 2023
A003. Estadística dels censos parroquials. Març 2023

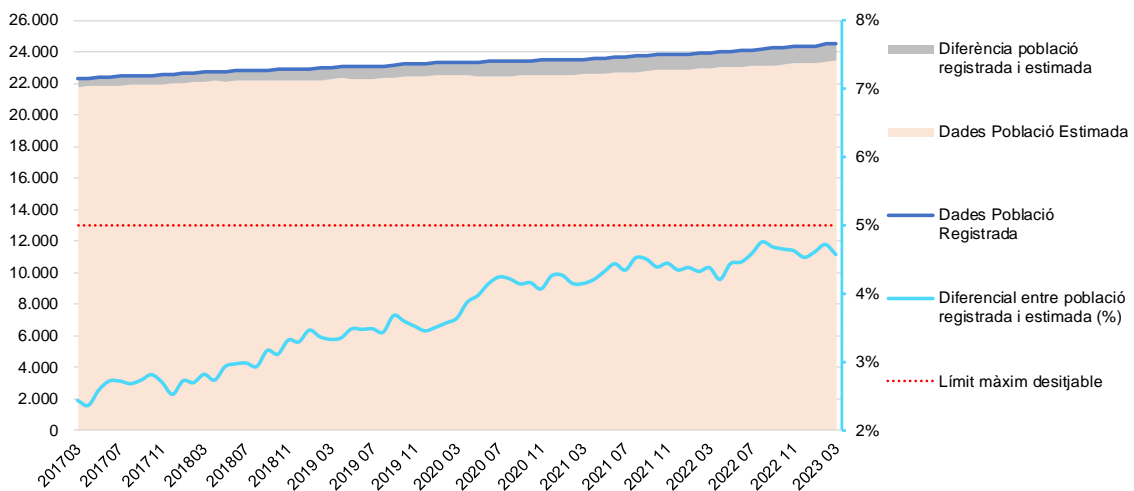
Divergència entre la població registrada i l'estimada d'Ordino



Divergència entre la població registrada i l'estimada de La Massana

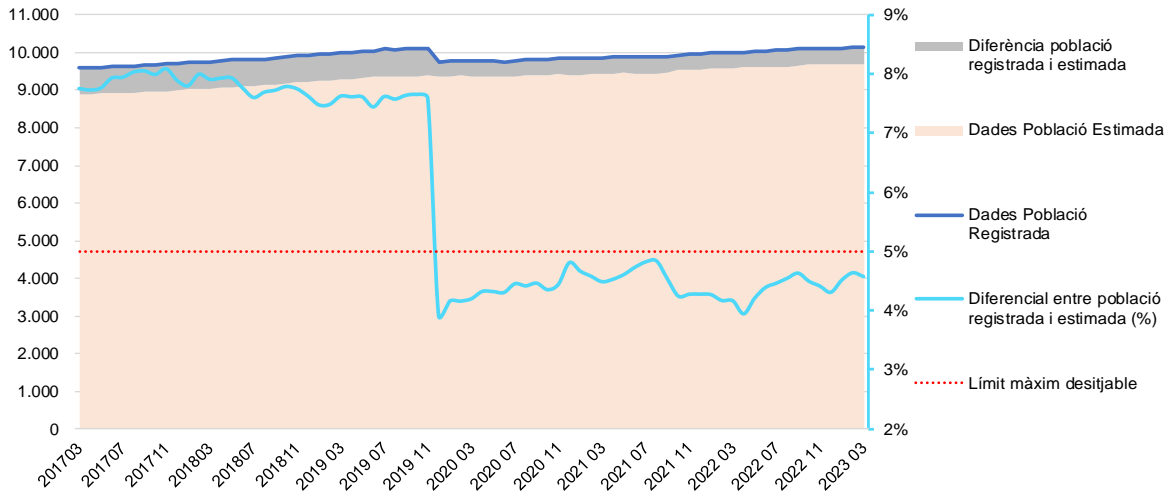


Divergència entre la població registrada i l'estimada d'Andorra la Vella

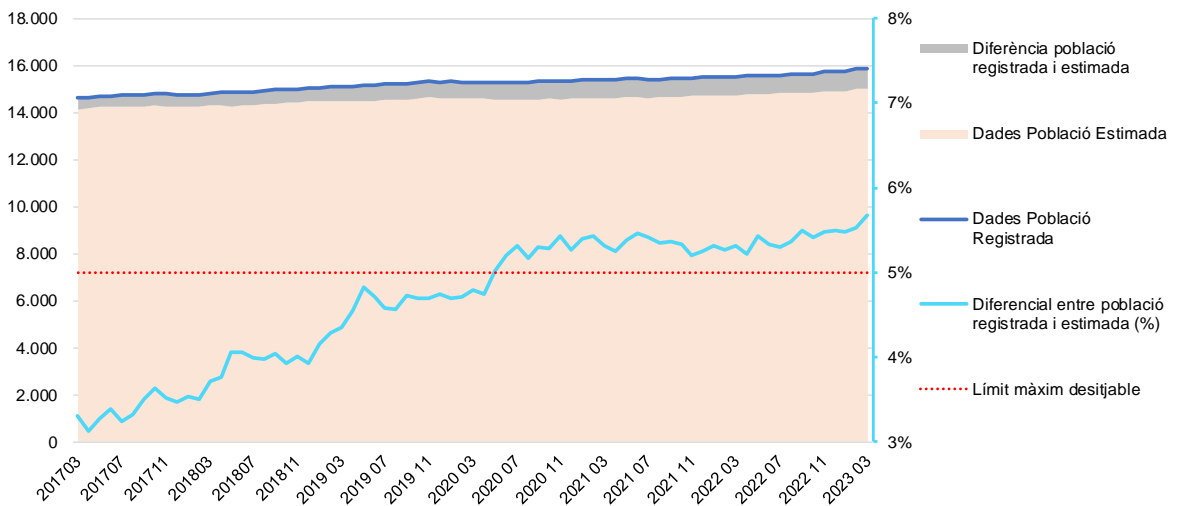


A001. Estimacions de població. Març 2023
A003. Estadística dels censos parroquials. Març 2023

Divergència entre la població registrada i l'estimada de Sant Julià de Lòria



Divergència entre la població registrada i l'estimada d'Escaldes-Engordany



4 Nota metodològica

- **Citació.** Per a qualsevol utilització de la informació continguda en aquesta nota de premsa gràcies de citar “Dades dels censos parroquials i altres fonts d’informació tractades pel Departament d’Estadística per a la Nota de Premsa ref. NP_A001_A003_20230417”.
- **Nota.** D’acord amb les previsions de la Llei del Pla d’estadística 2022-2025 i el seu desplegament en el Programa estadístic per a l’any 2023, aquest informe dona resposta a l’activitat estadística:
 - A001: Estimacions de població
 - A003: Estadística dels censos parroquials
- **Definicions.**

Població registrada: És el recompte de població que s’obté directament dels registres dels censos parroquials.

Població estimada: És l’estimació de la població resident en el Principat que realitza el Departament d’Estadística a partir dels censos parroquials i el seu encreuament amb altres fonts d’informació disponibles.

- **Metodologia.** Vegeu pàgina web d’estadística a l’apartat de metodologies i classificacions. <http://www.estadistica.ad>
- **Contactes.** Per estar informat en qualsevol moment de les noves publicacions us podeu inscriure a la nostra “Alerta informativa” a la nostra web. També hi podeu trobar l’històric de les notes de premsa d’aquest tema: <http://www.estadistica.ad>

Amb l’objectiu de maximitzar la difusió de la informació estadística d’Andorra, les Notes de Premsa del Departament d’Estadística es podran seguir també per [Twitter](#)

5 Dates de les properes publicacions previstes

Nota de premsa A001. *Estimacions de població. Abril del 2023* i A003. *Estadística dels censos parroquials. Abril del 2023*: 18 de maig del 2023