



## NOTA DE PREMSA

### A119. Estadística de matriculacions de vehicles. Març del 2023

Data de publicació: dijous, 13/04/2023

[www.estadistica.ad](http://www.estadistica.ad)

#### Resum

Les matriculacions de vehicles durant el mes de març han estat 371, el què suposa una variació percentual negativa del 10,4% respecte al mes de març de l'any anterior. Aquest mes ha tingut una variació positiva "Camions i Camionetes" amb un +44,4%. Per contra, els grups que han tingut variacions negatives són "Altres" amb un -92,3%, "Motocicletes i Ciclomotors" amb un -24,1% i "Turismes" amb un -6,1%.

Les matriculacions de vehicles acumulades des del mes de gener fins al març han estat 993, fet que equival a una variació percentual del -3,5% respecte al període anterior, en què es van matricular 1.029 vehicles. "Camions i camionetes" mostra una variació positiva de 10 unitats (+14,5%). La resta de categories mostren variacions negatives: "Turismes" de -21 unitats (-2,9%), "Altres" de -19 unitats (-45,2%) i "Motocicletes i ciclomotors" de -6 unitats (-3,1%).

Les matriculacions de vehicles dels darrers 12 mesos han estat 4.590, fet que equival a una variació percentual positiva del 2,8% respecte al període anterior, en què es van matricular 4.467 vehicles.

#### Índex

1. Matriculació de vehicles (dades originals) .....	2
2. Matriculació de vehicles per tipus d'energia (dades originals).....	3
3. Matriculació de vehicles (dades ajustades) .....	5
4. Gràfics .....	6
5. Nota metodològica .....	8
6. Dates de les publicacions previstes .....	9

## A119. Estadística de matriculacions de vehicles. Març del 2023

### 1. Matriculació de vehicles (dades originals)

Les matriculacions de vehicles durant el mes de març han estat 371, el què suposa una variació percentual negativa del 10,4% respecte al mes de març de l'any anterior. Aquest mes ha tingut una variació positiva "Camions i Camionetes" amb un +44,4%. Per contra, els grups que han tingut variacions negatives són "Altres" amb un -92,3%, "Motocicletes i Ciclomotors" amb un -24,1% i "Turismes" amb un -6,1%.

Matriculació de vehicles (dades mensuals)	mar-22	mar-23	Variació absoluta	Variació
Turismes	262	246	-16	-6,1%
Motocicletes i Ciclomotors	112	85	-27	-24,1%
Camions i Camionetes	27	39	12	44,4%
Altres	13	1	-12	-92,3%
<b>Total</b>	<b>414</b>	<b>371</b>	<b>-43</b>	<b>-10,4%</b>

Les matriculacions de vehicles de gener fins a març del 2023 han estat 993, un -3,5% en comparació al mateix període anterior, en el què es van matricular 1.029 vehicles. "Camions i camionetes" mostra una variació positiva de 10 unitats (+14,5%). La resta de categories mostren variacions negatives: "Turismes" de -21 unitats (-2,9%), "Altres" de -19 unitats (-45,2%) i "Motocicletes i ciclomotors" de -6 unitats (-3,1%).

Matriculació de vehicles (dades acumulades)	gen 2022 a mar 2022	gen 2023 a mar 2023	Variació absoluta	Variació
Turismes	725	704	-21	-2,9%
Motocicletes i Ciclomotors	193	187	-6	-3,1%
Camions i Camionetes	69	79	10	14,5%
Altres	42	23	-19	-45,2%
<b>Total</b>	<b>1.029</b>	<b>993</b>	<b>-36</b>	<b>-3,5%</b>

Les matriculacions de vehicles durant els darrers 12 mesos han estat 4.590, el que representa una variació percentual positiva del 2,8% respecte al mateix període anterior, en què es van matricular 4.467 vehicles. En els darrers 12 mesos han tingut variacions positives: "Camions i Camionetes" amb un +21,2%, "Motocicletes i Ciclomotors" amb un +12,2% i "Altres" amb un +6,5%. Per contra, "Turismes" amb un -2,0%, presenta una variació negativa.

Matriculació de vehicles (dades acumulades)	abr 2021 a mar 2022	abr 2022 a mar 2023	Variació absoluta	Variació
Turismes	3.119	3.057	-62	-2,0%
Motocicletes i Ciclomotors	899	1.009	110	12,2%
Camions i Camionetes	311	377	66	21,2%
Altres	138	147	9	6,5%
<b>Total</b>	<b>4.467</b>	<b>4.590</b>	<b>123</b>	<b>2,8%</b>

## 2. Matriculació de vehicles per tipus d'energia (dades originals)

Aquest mes, els grups que han mantingut variacions negatives són "Gasoil" amb un -32,9% i "Gasolina" amb un -21,2%. Pel que fa als vehicles elèctrics 100%, aquest mes se n'han matriculat 12, 12 menys que el mateix mes de l'any anterior. Quant als vehicles híbrids, en termes globals se n'han matriculat 101, 53 més que l'any anterior. Per últim, dels vehicles "Sense carburant", aquest mes se n'han matriculat 4, és a dir, 4 menys que al mateix mes de l'any anterior.

Matriculació de vehicles (dades mensuals)	mar-22	mar-23	Variació absoluta	Variació
Gasoil	79	53	-26	-32,9%
Gasolina	255	201	-54	-21,2%
Elèctric 100%	24	12	-12	-50,0%
Híbrid gasolina endollable	11	22	11	100,0%
Híbrid gasolina no endollable	33	67	34	103,0%
Híbrid gasoil endollable	0	1	1	-
Híbrid gasoil no endollable	4	11	7	175,0%
Sense carburant	8	4	-4	-50,0%
<b>Total</b>	<b>414</b>	<b>371</b>	<b>-43</b>	<b>-10,4%</b>

De gener a març del 2023, i en comparació amb el mateix període anterior, cal destacar l'augment, en termes absoluts, de matriculacions en els vehicles "Híbrid gasolina no endollable", amb +35 vehicles (+38,9%), en els "Híbrid gasoil no endollable" amb +17 vehicles (+65,4%) i en els "Híbrid gasolina endollable" amb +14 vehicles (+35,0%). Mentre que amb variacions negatives destaquen els vehicles de "Gasoil" amb -64 vehicles (-28,7%) i els vehicles de "Gasolina" amb -29 vehicles (-4,9%).

Matriculació de vehicles (dades acumulades)	gen 2022 a mar 2022	gen 2023 a mar 2023	Variació absoluta	Variació
Gasoil	223	159	-64	-28,7%
Gasolina	587	558	-29	-4,9%
Elèctric 100%	40	35	-5	-12,5%
Híbrid gasolina endollable	40	54	14	35,0%
Híbrid gasolina no endollable	90	125	35	38,9%
Híbrid gasoil endollable	0	3	3	-
Híbrid gasoil no endollable	26	43	17	65,4%
Sense carburant	23	16	-7	-30,4%
<b>Total</b>	<b>1.029</b>	<b>993</b>	<b>-36</b>	<b>-3,5%</b>

## A119. Estadística de matriculacions de vehicles. Març del 2023

Durant els darrers 12 mesos i en comparació amb el mateix període anterior, cal destacar l'augment de matriculacions, en termes absoluts, en els vehicles "Elèctric 100%" amb +112 vehicles (+72,3%), en els "Híbrid gasolina no endollable" amb +97 vehicles (+26,6%) i en els "Híbrid gasolina endollable", amb +74 vehicles (+60,7%). En la resta de categories s'han matriculat 2.564 vehicles de "Gasolina", 857 vehicles de "Gasoil", 135 vehicles d'"Híbrid gasoil no endollable", 102 vehicles "Sense carburant" i 7 vehicles d'"Híbrid gasoil endollable".

<b>Matriculació de vehicles (dades acumulades)</b>	<b>abr 2021 a mar 2022</b>	<b>abr 2022 a mar 2023</b>	<b>Variació absoluta</b>	<b>Variació</b>
Gasoil	1.047	857	<b>-190</b>	<b>-18,1%</b>
Gasolina	2.605	2.564	<b>-41</b>	<b>-1,6%</b>
Elèctric 100%	155	267	<b>112</b>	<b>72,3%</b>
Híbrid gasolina endollable	122	196	<b>74</b>	<b>60,7%</b>
Híbrid gasolina no endollable	365	462	<b>97</b>	<b>26,6%</b>
Híbrid gasoil endollable	2	7	<b>5</b>	<b>250,0%</b>
Híbrid gasoil no endollable	83	135	<b>52</b>	<b>62,7%</b>
Sense carburant	88	102	<b>14</b>	<b>15,9%</b>
<b>Total</b>	<b>4.467</b>	<b>4.590</b>	<b>123</b>	<b>2,8%</b>

### 3. Matriculació de vehicles (dades ajustades)

Pel que fa a les dades mensuals ajustades, un cop eliminades les variacions causades pels efectes del calendari i del període de l'any en què ens trobem, es constata una tendència mensual a la baixa en els darrers tres mesos, situant-se aquest mes de març en un -0,9%.

El grup de "Turismes" mostra una tendència a l'alça en els darrers cinc mesos i al mes de març se situa en un +0,3%. Quant a "Motocicletes i Ciclomotors", presenta una tendència mensual a l'alça en els darrers cinc mesos, i se situa en aquest mes de març en un +0,9%. El grup de "Camions i Camionetes" presenta una tendència mensual a l'alça en els darrers dos mesos, situant-se aquest mes de març en un +0,2%. Pel que fa el grup d'"Altres", mostra una tendència mensual a l'alça, tot i que negativa, en els darrers cinc mesos i se situa en aquest darrer mes de març en un -1,4%.

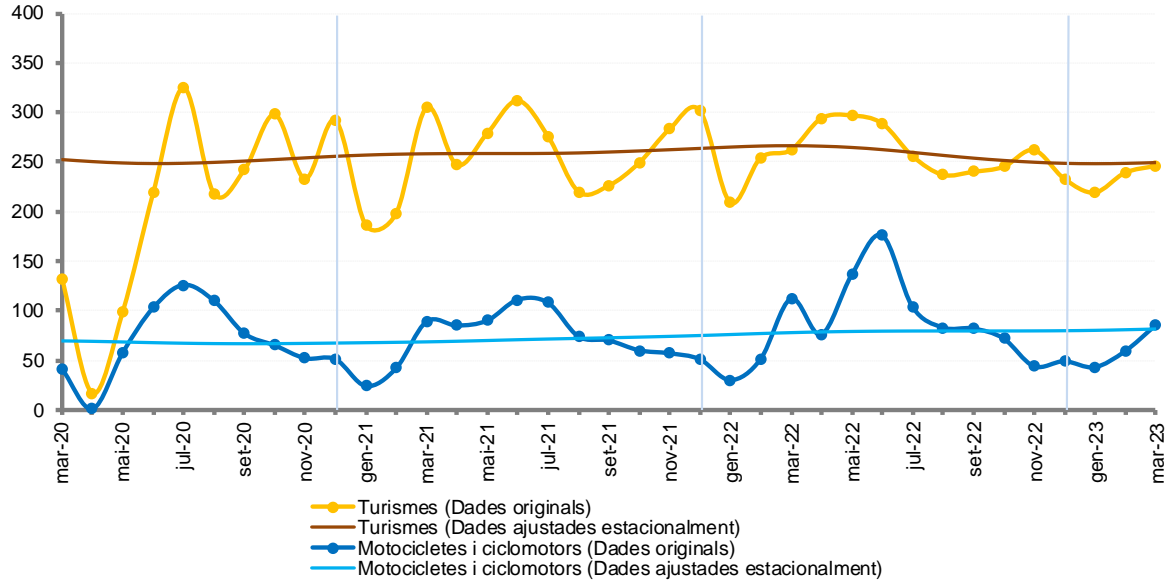
Matriculació de vehicles (dades ajustades) (variacions mensuals)	oct-22	nov-22	des-22	gen-23	feb-23	mar-23
Turismes	-1,0%	-0,7%	-0,5%	-0,2%	0,1%	0,3%
Motocicletes i Ciclomotors	0,0%	0,1%	0,2%	0,4%	0,7%	0,9%
Camions i Camionetes	2,7%	0,8%	-1,6%	-3,5%	-2,4%	0,2%
Altres	-3,3%	-3,0%	-2,5%	-2,2%	-1,7%	-1,4%
<b>Total</b>	<b>-0,4%</b>	<b>0,0%</b>	<b>0,1%</b>	<b>-0,2%</b>	<b>-0,6%</b>	<b>-0,9%</b>

*Nota: Les dades ajustades donen una visió complementària de l'evolució mensual de les dades, sense la influència dels festius, ponts o altres efectes estacionals i de calendari. Les sèries ajustades estacionalment s'han calculat utilitzant una metodologia harmonitzada. Vegeu nota metodològica al final.*

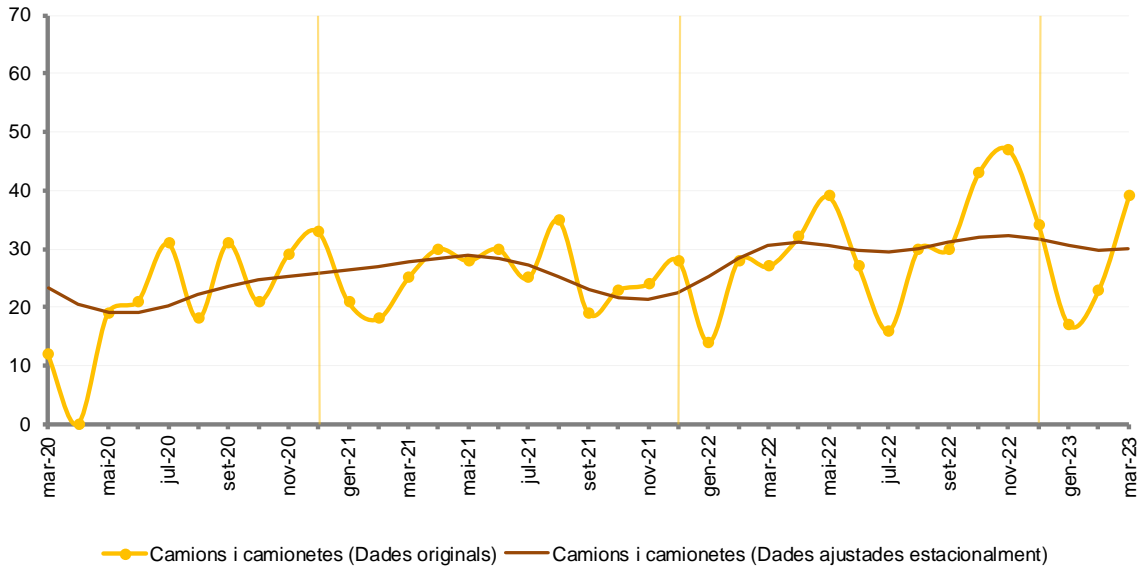
*Nota: La sèrie "Total" de les dades ajustades estacionalment s'ha calculat com a una sèrie independent i no com la suma de les seves components. És per aquest motiu que la sèrie pot no correspondre al 100% a la suma de les components desestacionalitzades.*

4. Gràfics

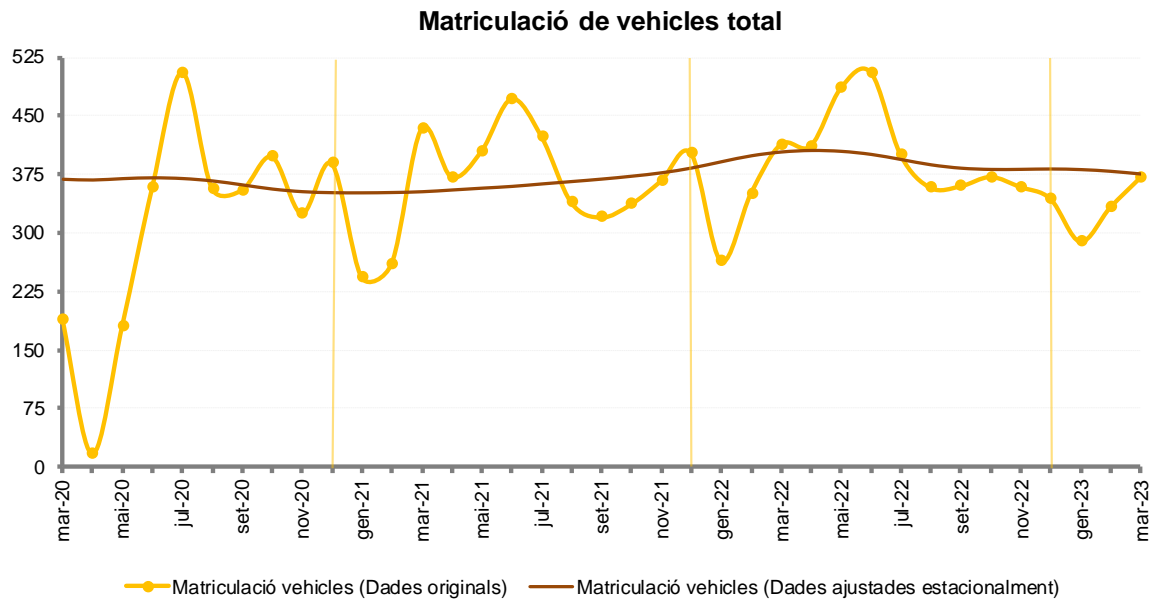
Matriculació de Turismes, Motocicletes i ciclomotors



Matriculació de Camions i Camionetes



## A119. Estadística de matriculacions de vehicles. Març del 2023



## 5. Nota metodològica

- **Citació.** Per a qualsevol utilització de la informació continguda en aquesta nota de premsa, preguem citeu: “Dades del Dpt. d’Indústria, tractades pel Departament d’Estadística per a la Nota de Premsa ref. NP\_A119\_20230413”.
- **Font.** Dades transmeses amb periodicitat mensual pel Departament d’Indústria i Transports, tractades i revisades pel Departament d’Estadística del Govern d’Andorra i disponibles a la web [www.estadistica.ad](http://www.estadistica.ad), a l’apartat *Estadístiques/Dades/Estadístiques sectorials/Transport/Matriculacions de vehicles*.
- **Nota.** D’acord amb les previsions de la Llei del Pla d’estadística 2022-2025 i el seu desplegament en el Programa estadístic per a l’any 2023, aquest informe dona resposta a l’activitat estadística:
  - A119: Estadística de matriculacions de vehicles
- **Nota.** La categoria *Altres* inclou *Motos de neu*, *Remolcs* i *Vehicles especials*.
- **Definicions.** La sèrie de dades original representa el nombre de noves matriculacions efectuades durant un mes per tipus de vehicle.

**Les matriculacions de vehicles inclouen com a vehicles matriculats, tant els venuts per l’Associació d’Importadors de Vehicles d’Andorra (AIVA) com els vehicles importats per altres intermediaris o particulars.**

- **Metodologies.** El nombre de matriculacions és una sèrie temporal amb estacionalitat anual que dificulta el tractament de la dada en valor original.

**Càlcul de les sèries mensuals ajustades estacionalment:** a partir del mes de desembre del 2010, i per tal d’adaptar-se als formats i les metodologies de càlcul amb estàndards internacionals, el Departament d’Estadística aplica la desestacionalització de totes les sèries mensuals basada en la metodologia X12 ARIMA de l’Eurostat i del US Census Bureau. Aquesta metodologia permet estimar la sèrie ajustada de l’efecte del calendari i efectes estacionals per tal de poder comparar les dades mensuals amb mesos d’anys anteriors (per exemple, no s’haurien de comparar les dades originals d’un mes de maig amb Setmana Santa amb el mateix mes de maig sense Setmana Santa, o no serien comparables les xifres d’un mes amb cinc caps de setmana i les xifres del mateix mes d’un altre any amb quatre caps de setmana).

Els valors resultants són estimacions provisionals, subjectes als ajustaments en funció de l’evolució dels nous valors mensuals de la sèrie. Per a més detall de la informació es pot consultar la nota metodològica a la pàgina web <https://bit.ly/3addfLD>

### Referències metodològiques:

#### Eurostat:

L’Eurostat (en anglès: Statistical Office of the European Communities) és l’oficina estadística de la Comissió Europea, que produeix dades sobre la Unió Europea (UE) i promou l’harmonització dels mètodes estadístics dels estats membres. <https://joinup.ec.europa.eu/software/demetraplus/description>

#### US Census Bureau:

L’Oficina del Cens dels Estats Units (de l’anglès United States Census Bureau) forma part del Departament de Comerç dels Estats Units. És l’organisme governamental que s’encarrega principalment dels censos de població als Estats Units, amb l’objectiu de proporcionar dades sobre població i economia. <http://www.census.gov>

- **Contactes.** Per estar informat en qualsevol moment de les noves publicacions us podeu inscriure a la nostra “Alerta informativa” a la nostra web. També hi podeu trobar l’històric de les notes de premsa d’aquest tema: <http://www.estadistica.ad>



## A119. Estadística de matriculacions de vehicles. Març del 2023

Amb l'objectiu de maximitzar la difusió de la informació estadística d'Andorra, les Notes de Premsa del Departament d'Estadística es podran seguir també per [TWITTER](#)

---

### 6. Dates de les publicacions previstes

Nota de premsa A119. *Estadística de matriculacions de vehicles. Abril del 2023*: 8 de maig del 2023