



NOTA DE PREMSA

A123. Enquesta de moviments turístics a les fronteres. Febrer 2023

Data publicació: dijous, 23/03/2023

www.estadistica.ad

Resum

El mes de febrer de 2023 han entrat al país 695.247 visitants, fet que equival a un augment d'un +13,7% respecte al mes de febrer de l'any 2022.

Les dades acumulades dels últims dotze mesos presenten una recuperació en relació amb el mateix període referit a l'any anterior, amb un augment del nombre de visitants d'un +37,0%. Tant el nombre de turistes com el d'excursionistes augmenta un +46,8% i un +30,6%, respectivament.

L'acumulat des de principi d'any (YTD) del nombre de visitants-dia (suma dels excursionistes i dels turistes per la pernoctació mitjana), és un +18,8% superior en relació amb el mateix període de l'any anterior.

Índex

1	Moviments turístics a les fronteres	2
2	Gràfics	5
3	Característiques socioeconòmiques	6
3.1	Tipus de relació dels visitants	6
3.2	Motius de visita	7
3.3	Característiques de les pernoctacions	8
4	Nota Metodològica.....	10
5	Dades de les publicacions previstes	11

1 Moviments turístics a les fronteres

El mes de febrer de l'any 2023 han entrat al país un total de 695.247 visitants, dels quals 305.133 són excursionistes (43,9%) mentre que 390.114 són turistes (56,1%).

Respecte al mes de febrer de l'any passat, el nombre de visitants ha augmentat un +13,7%. El nombre de turistes s'incrementa un +13,0%, mentre que el nombre d'excursionistes presenta un increment d'un +14,6%.

Per país de residència, els visitants d'altres procedències presenten una variació positiva d'un +25,5%, seguit dels visitants francesos i dels visitants espanyols, els quals presenten una variació positiva del +14,2 i del +9,2%, respectivament, amb relació al mes de febrer de l'any 2022.

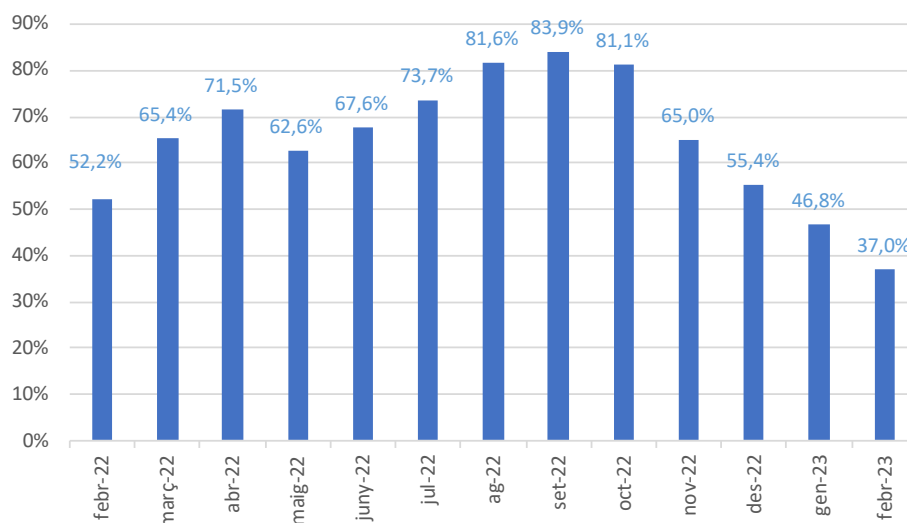
Dades originals	febr-22	febr-23	Variació	
Visitants	611.365	695.247	83.882	13,7%
Visitants espanyols	281.457	307.306	25.849	9,2%
Visitants francesos	230.348	262.959	32.611	14,2%
Visitants d'altres nacionalitats	99.560	124.982	25.422	25,5%
Turistes	345.169	390.114	44.945	13,0%
Turistes espanyols	180.410	191.619	11.209	6,2%
Turistes francesos	71.885	80.720	8.835	12,3%
Turistes d'altres nacionalitats	92.874	117.775	24.901	26,8%
Excursionistes	266.196	305.133	38.937	14,6%
Excursionistes espanyols	101.047	115.687	14.640	14,5%
Excursionistes francesos	158.463	182.239	23.776	15,0%
Excursionistes d'altres nacionalitats	6.686	7.207	521	7,8%

En termes acumulats dels últims dotze mesos, els visitants presenten un augment d'un +37,0% en relació amb el mateix període de l'any anterior. Tant els turistes com els excursionistes presenten increments del +46,8% i +30,6%, respectivament.

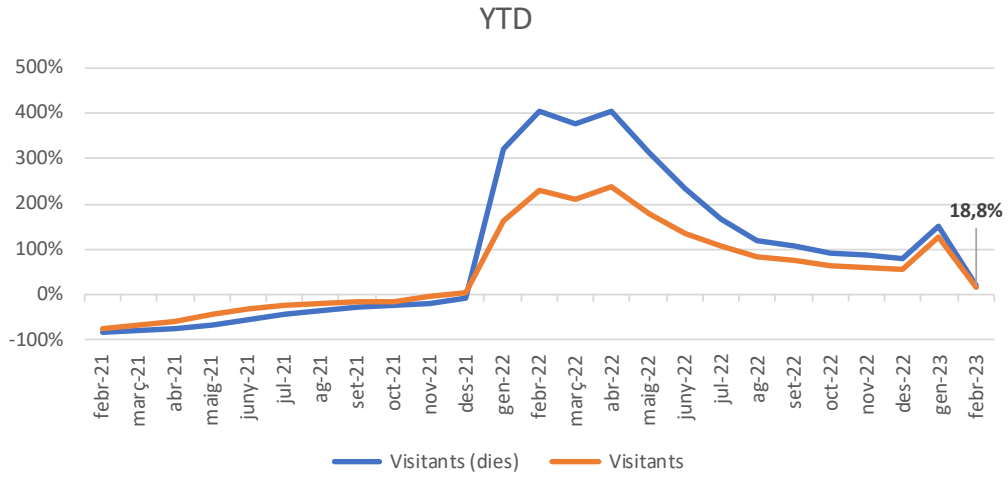
Per país de residència, els visitants d'altres procedències augmenten un +100,5%, seguit dels visitants francesos i dels visitants espanyols que augmenten un +37,0% i +26,1% respectivament, en relació al mateix període de l'any anterior.

Dades acumulades	mar 2021 feb 2022	mar 2022 feb 2023	Variació	
Visitants	6.291.276	8.622.126	2.330.850	37,0%
Visitants espanyols	3.108.050	3.917.743	809.693	26,1%
Visitants francesos	2.642.045	3.619.457	977.412	37,0%
Visitants d'altres nacionalitats	541.181	1.084.926	543.745	100,5%
Turistes	2.513.652	3.689.979	1.176.327	46,8%
Turistes espanyols	1.737.116	2.336.262	599.146	34,5%
Turistes francesos	453.459	648.850	195.391	43,1%
Turistes d'altres nacionalitats	323.077	704.867	381.790	118,2%
Excursionistes	3.777.624	4.932.147	1.154.523	30,6%
Excursionistes espanyols	1.370.934	1.581.481	210.547	15,4%
Excursionistes francesos	2.188.586	2.970.607	782.021	35,7%
Excursionistes d'altres nacionalitats	218.104	380.059	161.955	74,3%

Acumulat 12 mesos

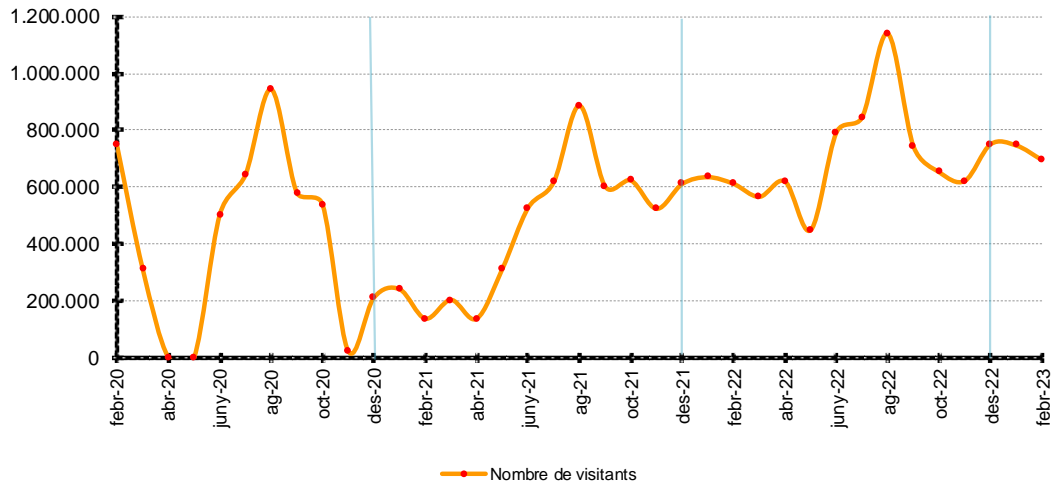


L'acumulat des de principi d'any (YTD) del nombre de visitants-dia (suma dels excursionistes i dels turistes per la pernoctació mitjana) és d'un +18,8% superior en relació amb el mateix període referit a l'any anterior.

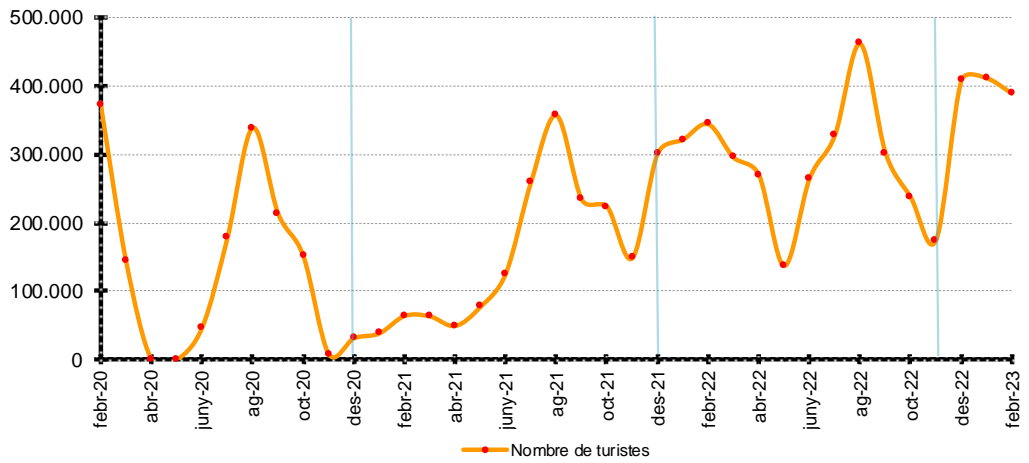


2 Gràfics

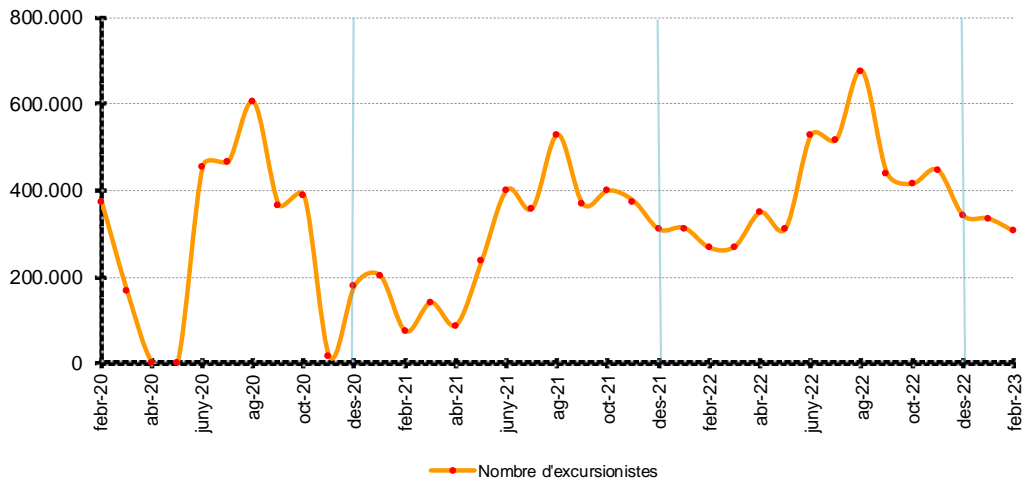
Nombre Visitants



Nombre Turistes



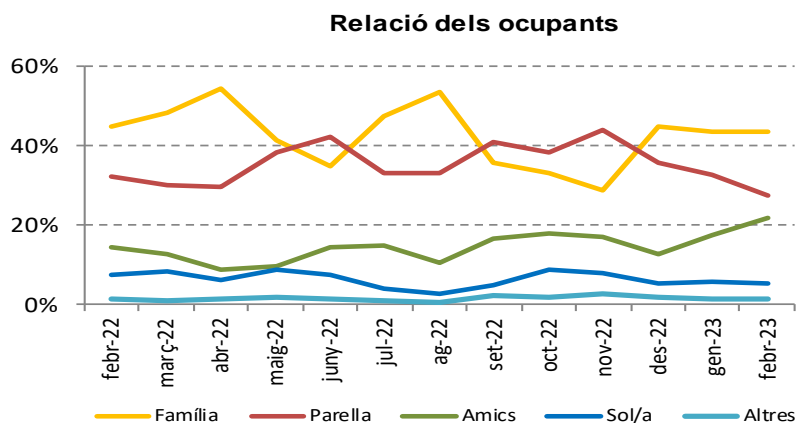
Nombre Excursionistes



3 Característiques socioeconòmiques

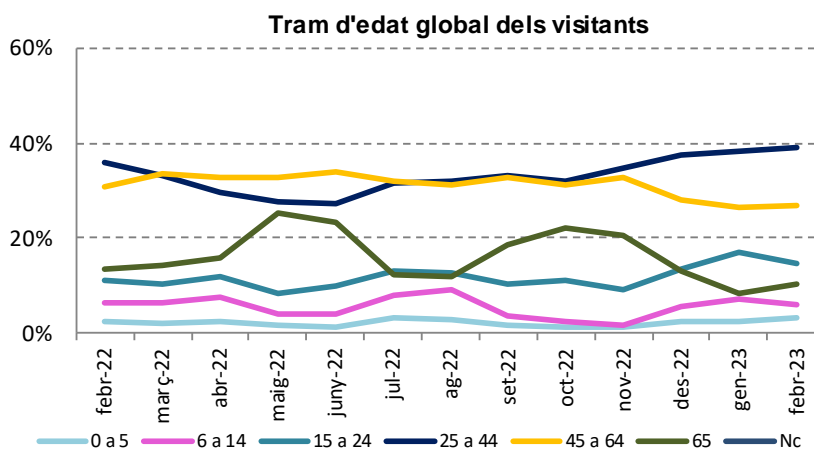
3.1 Tipus de relació dels visitants

	febr-22	febr-23	variació anual
Família	44,7%	43,7%	-1,0 pt
Parella	32,0%	27,6%	-4,4 pt
Amics	14,4%	21,8%	7,4 pt
Sols	7,4%	5,4%	-2,0 pt
Altres	1,4%	1,5%	0,0 pt



3.2 Trams d'edat dels visitants

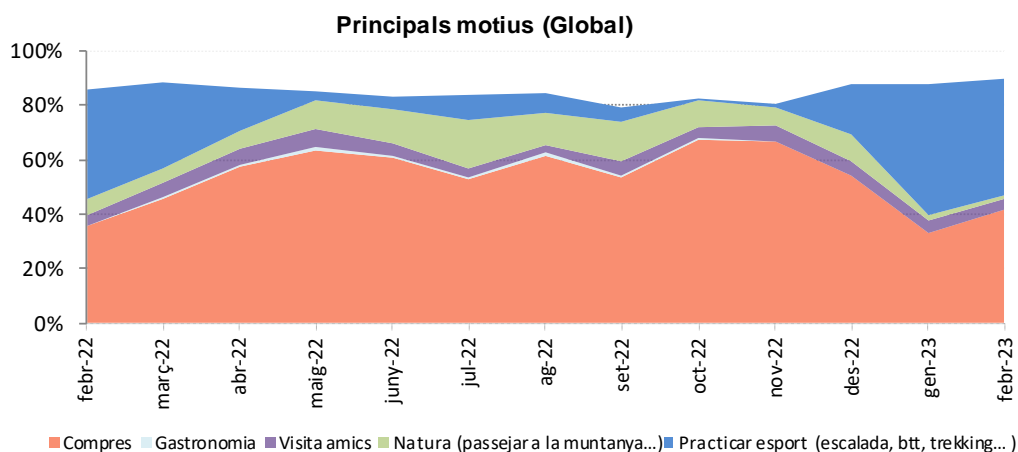
	Global	Espanyols	Francesos	Altres
0 a 5 anys	3,1%	3,3%	3,1%	2,2%
6 a 14 anys	6,1%	5,7%	5,7%	11,9%
15 a 24 anys	14,6%	15,7%	13,3%	13,2%
25 a 44 anys	39,1%	43,2%	33,1%	39,9%
45 a 64 anys	26,7%	23,9%	31,0%	25,3%
65 i +	10,3%	8,3%	13,8%	7,5%



3.3 Motius de visita

FEBRER	GLOBAL	Excursionistes	Turistes
Practicar esport (escalada, btt, trekking...)	43,0%	4,3%	69,3%
Oci cultural (esdeveniments, visites a museus...)	1,3%	0,5%	1,9%
Benestar, salut, termalisme	2,4%	0,8%	3,4%
Gastronomia	0,1%	0,0%	0,2%
Visita a familiars i amics	3,5%	1,3%	5,0%
Natura (passejar a la muntanya...)	1,2%	0,9%	1,4%
Compres	41,8%	82,2%	14,3%
Treball (no fronterer)	2,5%	3,1%	2,0%
Negocis, congressos, fires	0,1%	0,0%	0,1%
De pas	2,2%	5,4%	0,0%
Altres	1,9%	1,3%	2,3%

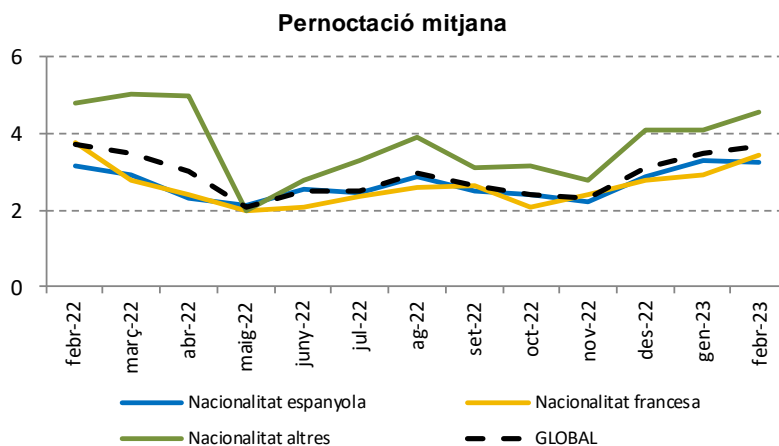
Aquesta taula mostra les diferents motivacions entre els visitants pel mes de febrer del 2023. El motiu principal dels visitants és practicar esport (43,0%). Els excursionistes presenten com a motiu principal de visita les compres amb un 82,2% mentre que els turistes presenten com a principal motiu de visita practicar esport amb un 69,3% respectivament.



3.4 Característiques de les pernoctacions

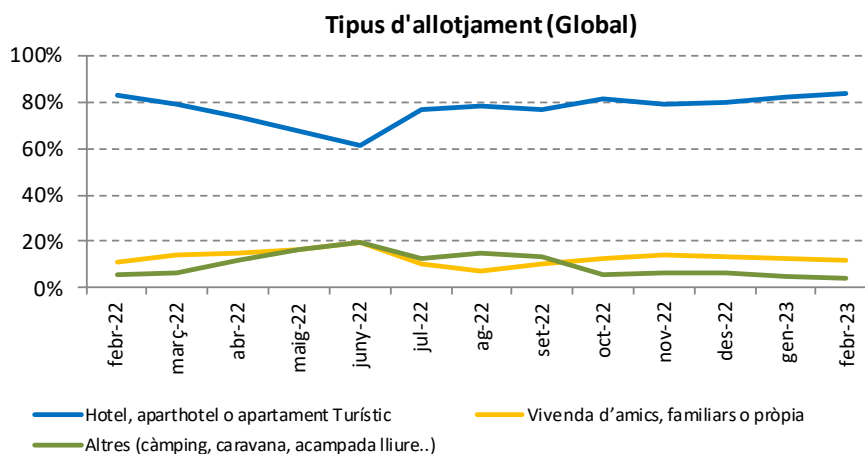
Pernoctació mitjana dels turistes per la seva procedència

	febr-22	febr-23
Espanyols	3,2	3,3
Francesos	3,8	3,4
Altres	4,8	4,5
Global	3,7	3,7



Pernoctacions per tipus d'allotjament

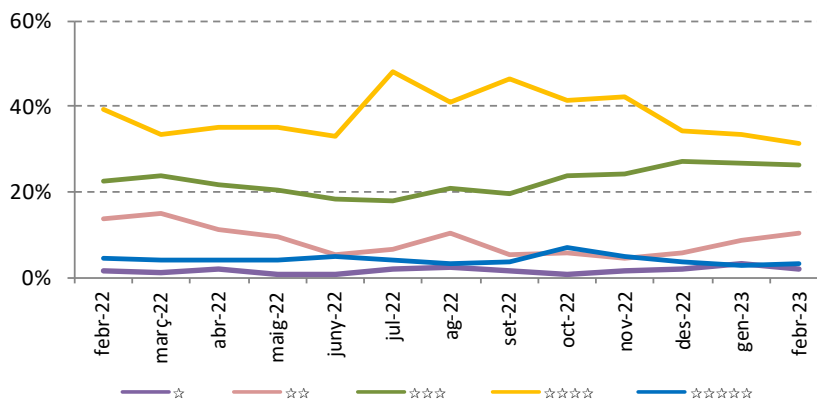
	GLOBAL		Entrada per Sant Julià		Entrada pel Pas	
	febr-23	variació anual	febr-23	variació anual	febr-23	variació anual
Hotel, apartament o apartament Turístic	84%	0,5 pt	85%	2,3 pt	79%	-5,9 pt
Vivenda d'amics, familiars o pròpia	12%	1,2 pt	11%	-0,9 pt	17%	9,5 pt
Altres (càmping, acampada lliure..)	4%	-1,7 pt	4%	-1,4 pt	4%	-3,5 pt



Pernoctacions per categoria de l'allotjament

	Global		Entrada per Sant Julià		Entrada pel Pas de la Casa	
	febr-23	variació anual	febr-23	variació anual	febr-23	variació anual
☆	2%	0,4 pt	2%	0,3 pt	1%	1,3 pt
☆☆	10%	-3,4 pt	10%	-2,0 pt	11%	-10,7 pt
☆☆☆	26%	4,1 pt	27%	3,3 pt	25%	8,6 pt
☆☆☆☆	31%	-8,0 pt	34%	-6,1 pt	24%	-13,8 pt
☆☆☆☆☆	3%	-1,6 pt	3%	-1,4 pt	3%	-2,7 pt
Sense/Nc	27%	8,5 pt	25%	6,0 pt	35%	17,4 pt

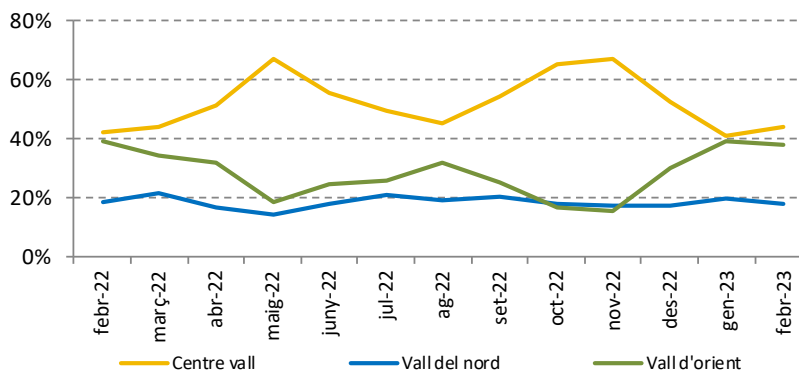
Categoria allotjament (Global)



Pernoctacions per zona d'allotjament

	Global		Entrada per Sant Julià		Entrada pel Pas de la Casa	
	febr-23	variació anual	febr-23	variació anual	febr-23	variació anual
Canillo	20%	-0,2 pt	18%	-1,9 pt	29%	4,9 pt
Encamp	15%	8,8 pt	13%	5,2 pt	23%	22,9 pt
Ordino	4%	-1,2 pt	4%	-0,8 pt	2%	-2,1 pt
La Massana	14%	0,4 pt	15%	-0,2 pt	9%	4,9 pt
Andorra la Vella	21%	-2,9 pt	22%	-3,7 pt	17%	3,0 pt
Sant Julià	4%	-1,2 pt	4%	-1,4 pt	3%	0,2 pt
Escaldes	19%	5,6 pt	22%	7,9 pt	9%	-1,7 pt
Pas de la Casa	2%	-9,4 pt	1%	-5,1 pt	8%	-32,2 pt

Zona allotjament (Global)



4 Nota Metodològica

- **Font:** Dades generades a partir de l'enquesta de turisme realitzada pel Departament d'Estadística del Govern d'Andorra i disponibles al web www.estadistica.ad en el banc de dades dins de l'apartat "Hoteleria i turisme". En aquest apartat trobaran:
 - **Les dades en nombre absolut**
 1. Sèries de 1999 a abril 2009 (metodologia 2002)
 2. Sèries de maig 2009 a desembre 2011 (metodologia 2009)
 3. Sèries de febrer 2011 a data d'avui (metodologia 2012)
 - **Índex turístics (Sèries de 1999 a octubre 2012)**
- **Definicions:** Els visitants agrupen els turistes, que són els visitants que passen com a mínim una nit al país, i els excursionistes, que són els visitants que només passen el dia al país sense pernoctar-hi.

- **Metodologia:**

Les dades de visitants s'obtenen a partir de l'enquesta de turisme realitzada sobre una mostra dels visitants i el seu creuament amb les càmeres de detecció automàtica d'entrada de vehicles per frontera de l'Agència de Mobilitat.

El mes de maig del 2009 es va realitzar un canvi metodològic en l'enquesta i elaboració dels resultats del nombre de visitants. Aquest canvi està explicat en la Nota de Premsa P-1050_20100202 (Met.), publicada al 02/02/2010.

El mes de maig del 2011 l'enquesta la realitzen conjuntament el CRES, Andorra Turisme i el Departament d'Estadística, a partir d'aquesta data s'ha treballat en la millora metodològica plasmada en la informació publicada:

1. A partir del mes de maig 2011:
 - Ampliació dels dies i hores de recollida de les enquestes.
2. A partir del mes de desembre del 2011:
 - Identificació i no inclusió dels treballadors fronterers com a excursionistes.
 - Identificació i inclusió dels visitants entrat al país mitjançant autobusos discrecionals de matrícula andorrana.
 - Enquesta específica als autobusos de matrícula no andorrana per identificar l'origen i característiques dels visitants transportats.
3. A partir del mes de desembre del 2014:
 - Millora de l'estimació dels visitants que entren amb autobusos, al tenir en compte tots els tipus de serveis de transport públic internacional de viatgers (regulars i discrecionals).
 - Millora de l'estimació de l'entrada de visitants d'altres procedències, que entren amb cotxes de lloguer amb matrícula espanyola per la frontera de Sant Julià de Lòria.

El mes de desembre del 2016, el Departament d'Estadística assumeix el treball de camp de les enquestes turístiques.

1. A partir del mes de desembre s'incorporen les millores a la recollida de dades:
 - Harmonització i adaptació de les variables de les enquestes a les recomanacions internacionals.
 - Augment de la mostra enquestada per als diferents qüestionaris.
 - Control més acurat de les dades recollides.
 - Millora de la reactivitat davant de les incidències diàries del treball de camp.
- **Dades sociodemogràfiques:**

A partir de les enquestes als visitants a la frontera, s'obté més informació sobre els visitants. Les dades sociodemogràfiques reflecteixen els perfils dels visitants que entren amb vehicles lleugers excepte la pernoctació mitjana que engloba també els visitants entrats en autobusos.

- **Restriccions COVID-19:**
- Tant a la frontera espanyola com a la frontera francesa, els visitants poden desplaçar-se lliurement a Andorra, sempre respectant les restriccions establertes al Principat.

- **Referències metodològiques**

EUROSTAT:

L'Eurostat (en anglès: Statistical Office of the European Communities) és l'oficina estadística de la Comissió Europea, que produeix dades sobre la Unió Europea (UE) i promou l'harmonització dels mètodes estadístics dels estats membres.

<https://joinup.ec.europa.eu/software/demetraplus/description>
<http://www.bde.es/webbde/en/secciones/servicio/software/econom.html>

U.S. CENSUS BUREAU:

L'Oficina del Cens dels Estats Units (de l'anglès United States Census Bureau) forma part del Departament de Comerç dels Estats Units. És l'organisme governamental que s'encarrega del Cens als Estats Units. El seu objectiu és donar una font de dades de qualitat sobre la població d'EUA i la seva economia.

<http://www.census.gov>

- **Actualització des les dades de visitants**

Atès que les dades de visitants a Andorra pot estar subjecte a possibles canvis i revisions durant l'any, les dades d'aquesta nota de premsa poden ser modificades i es podran consultar actualitzades en el Banc de dades del web del Departament d'Estadística (www.estadistica.ad en l'apartat "Hoteleria i turisme").

5 Dades de les publicacions previstes

- Nota de premsa "A123. Enquesta de moviments turístics a les fronteres. Març 2023": 24 d'abril de 2023.