



## NOTA DE PREMSA

### A136. Estadística de l'endeutament públic. Any 2021

Data de publicació: dijous, 15/09/2022

[www.estadistica.ad](http://www.estadistica.ad)

#### Resum

L'endeutament públic del sector institucional "S.13 Administracions públiques", d'acord amb el Sistema europeu de comptes 2010 (SEC 2010), engloba el Govern d'Andorra, les entitats no de mercat i les institucions sense finalitat de lucre, les societats públiques no de mercat, els comuns i el Fons de la Seguretat Social (CASS i Fons de Reserva de Jubilació). Definits en aquests termes, l'endeutament públic s'ha incrementat el +16,5% l'any 2021 respecte a l'enregistrat l'any 2020, i ha passat de 1.173,2 a 1.366,5 milions d'euros.

En relació amb la ràtio de l'endeutament públic respecte al PIB nominal, pel que respecta al sector "Administracions públiques", per a l'any 2021 es situa en el 48,5%, el que suposa 2,1 punts percentuals més que al 2020 i 9,4 punts percentuals més que la mitjana dels darrers 5 anys. Pel que fa al Govern d'Andorra, la ràtio se situa en el 46,2% per al 2021, el que suposa 2,6 punts percentuals més que al 2020 i 10,3 punts percentuals més que la mitjana dels darrers 5 anys.

En referència a l'endeutament per càpita, per a aquest 2021 arriba a un import de 17.181 €, un 14,3% més que l'any anterior i un 25,3% respecte la mitjana dels darrers 5 anys.

Segons la seva maduresa o termini de venciment, l'endeutament a curt termini l'any 2021 s'incrementa el +98,6% i l'endeutament a llarg termini disminueix el -4,9%; l'endeutament a curt termini no bancari incrementa el +276,0% mentre el bancari disminueix el -90,1%. L'endeutament a llarg termini no bancari augmenta el +3,1% mentre que el bancari disminueix el -52,2%.

La distribució de l'endeutament l'any 2021 és del 35% a curt termini i del 65% a llarg termini, mentre que al 2020 la distribució era del 21% a curt termini i el 79% a llarg termini.

Per tipus d'endeutament, en l'exercici del 2021 l'endeutament bancari disminueix el -69,8% i l'endeutament no bancari augmenta el +40,2%; l'endeutament bancari i a curt termini disminueix el -90,1% i a llarg termini el -52,2%. La distribució de l'endeutament l'any 2021 és del 6% el bancari i el 94% el no bancari, mentre que al 2020 la distribució era del 22% a curt termini i el 78% a llarg termini.

Es constata un increment al llarg dels anys de l'endeutament no bancari respecte del bancari, i es descentralitzen així els subscriptors del deute més enllà del sector bancari mitjançant l'emissió de deute públic.

D'altra banda, en aquesta nota informativa també s'hi inclouen els resultats pressupostaris de l'exercici, de caixa i de gestió, del període 2016-2021, per tal de complementar la informació relativa als equilibris pressupostaris i el seu finançament en termes d'endeutament públic.

## Índex

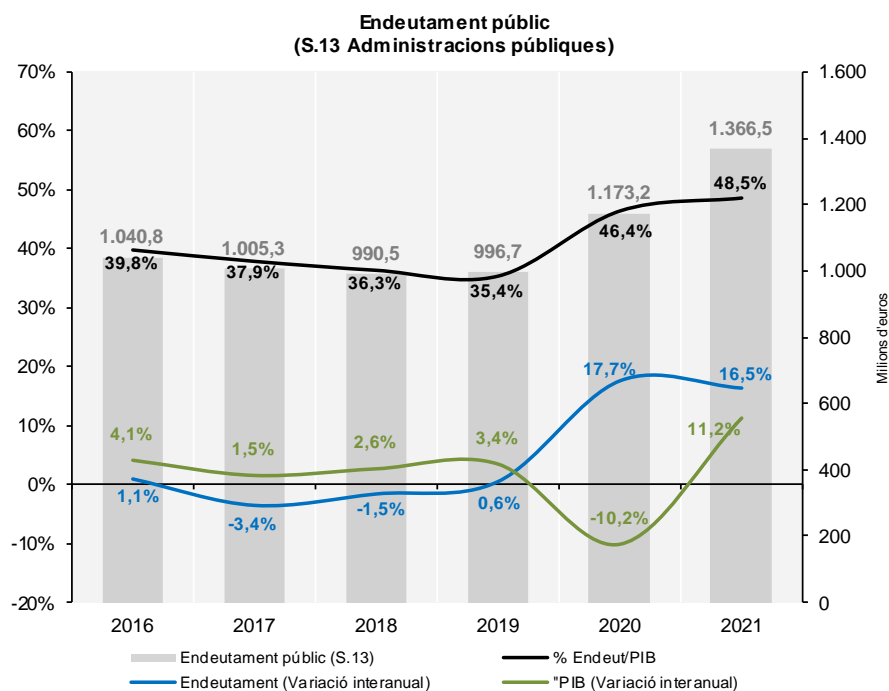
1. Endeutament públic.....	3
1.1. Dades principals.....	3
1.2. Per maduresa i tipus d'endeutament .....	4
1.3. Per tipus i maduresa de l'endeutament .....	7
2. Endeutament públic per subsectors institucionals .....	10
2.1. Per maduresa i tipus d'endeutament .....	10
2.2. Per tipus i maduresa d'endeutament .....	13
3. Resultats pressupostaris per subsectors institucionals .....	16
4. Metodologia.....	17
5. Dates de les publicacions previstes .....	18

## 1. Endeutament públic

## 1.1. Dades principals

	2016	2017	2018	2019	2020	2021
<b>Endeutament públic</b>						
<b>S13. Administracions públiques<sup>1</sup></b>	<b>1.040,8</b>	<b>1.005,3</b>	<b>990,5</b>	<b>996,7</b>	<b>1.173,2</b>	<b>1.366,5</b>
Variació interanual	1,1%	-3,4%	-1,5%	0,6%	17,7%	16,5%
% / PIB <sup>2</sup>	39,8%	37,9%	36,3%	35,4%	46,4%	48,5%
Objectius de sostenibilitat financera i d'estabilitat pressupostària i fiscal per a l'exercici AAAA <sup>2</sup>	43,6%	42,6%	43,3%	40,7%	49,7%	59,8%
€ per habitant	14.237 €	13.441 €	13.002 €	12.854 €	15.038 €	17.181 €
<b>Endeutament públic</b>						
<b>S.1311a Adm. Central (Govern)<sup>1</sup></b>	<b>931,1</b>	<b>912,5</b>	<b>904,0</b>	<b>920,8</b>	<b>1.106,0</b>	<b>1.302,0</b>
% / PIB <sup>2</sup>	35,6%	34,4%	33,2%	32,7%	43,7%	46,2%
Objectius de sostenibilitat financera i d'estabilitat pressupostària i fiscal per a l'exercici AAAA <sup>2</sup>	37,6%	37,2%	36,9%	34,1%	43,9%	53,7%
Resultat pressupostari caixa <sup>1</sup>	22,6	9,1	-2,2	3,4	-104,6	-77,8
<b>PIB nominal<sup>1</sup></b>	<b>2.616,9</b>	<b>2.655,8</b>	<b>2.725,3</b>	<b>2.818,4</b>	<b>2.531,1</b>	<b>2.815,4</b>
Endeutament públic Espanya (% / PIB Esp)	102,8%	101,9%	100,5%	98,3%	120,0%	118,4%
€ per habitant (Espanya)	24.656 €	25.434 €	25.909 €	26.064 €	28.432 €	30.111 €
Endeutament públic França (% / PIB Fr)	98,0%	98,1%	97,8%	97,4%	114,6%	112,9%
€ per habitant (França)	32.841 €	33.743 €	34.477 €	35.294 €	39.240 €	41.579 €

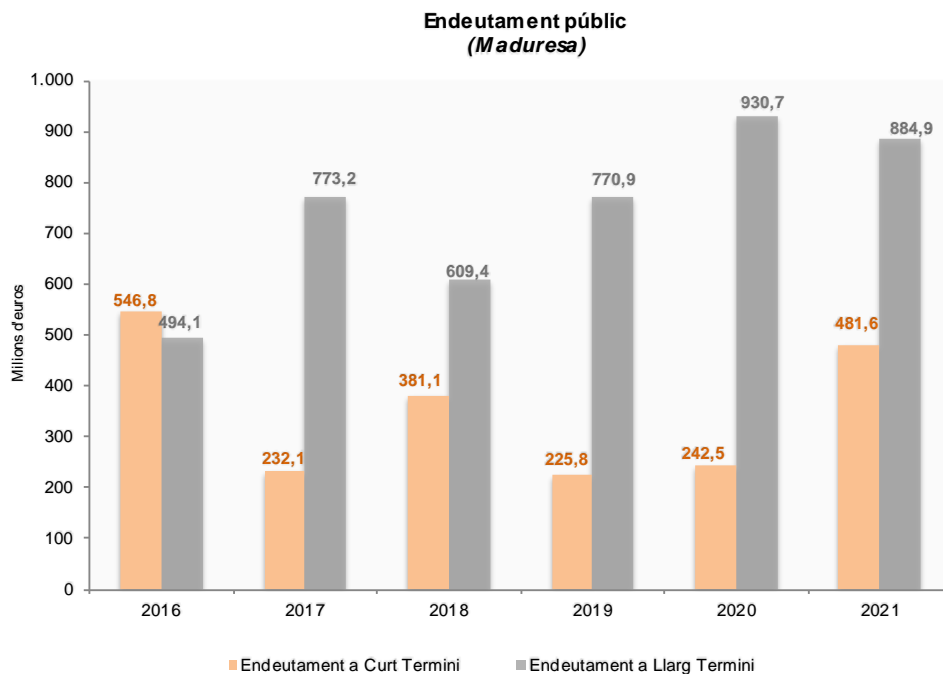
1: milions d'euros. 2: En aplicació de la Llei 32/2014, del 27 de novembre, de sostenibilitat de les finances públiques i d'estabilitat pressupostària i fiscal (LSEPF)



## 1.2. Per maduresa i tipus d'endeutament

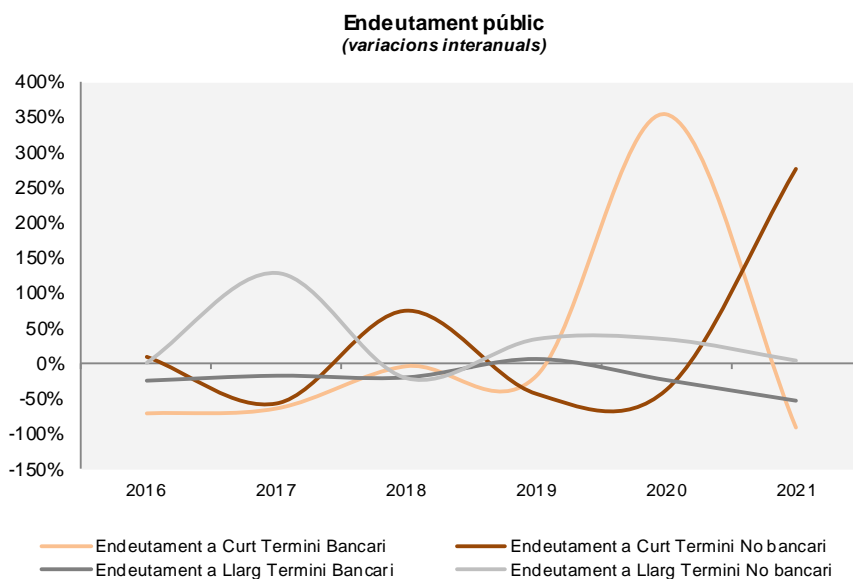
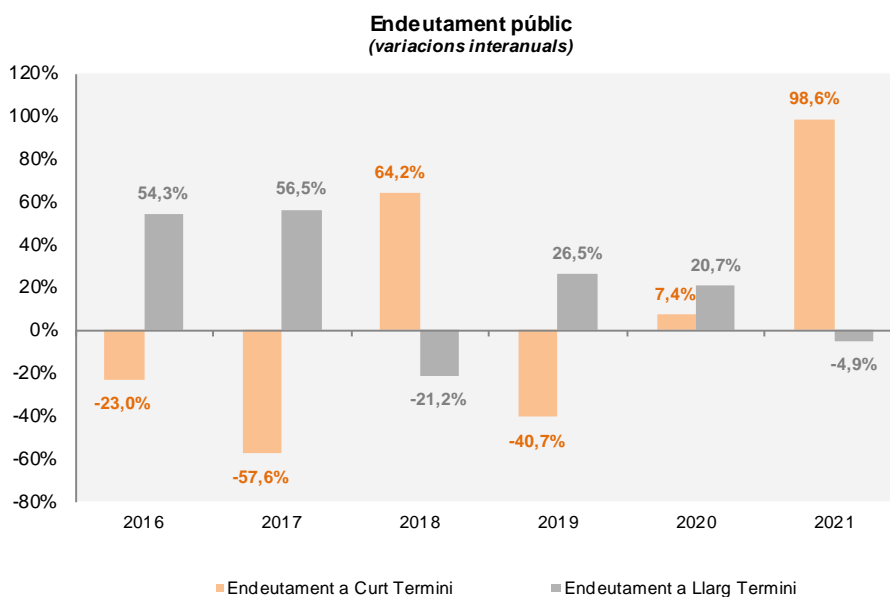
Deute Públic (milions d'euros)	Any 2020	Any 2021	Variació absoluta	Variació
<b>Endeutament a Curt termini</b>	<b>242,5</b>	<b>481,6</b>	<b>239,1</b>	<b>98,6%</b>
Endeutament Bancari	117,5	11,6	-105,9	-90,1%
Endeutament No bancari	125,0	470,0	345,0	276,0%
<b>Endeutament a Llarg termini</b>	<b>930,7</b>	<b>884,9</b>	<b>-45,8</b>	<b>-4,9%</b>
Endeutament Bancari	135,7	64,9	-70,8	-52,2%
Endeutament No bancari	795,0	820,0	25,0	3,1%
<b>Total</b>	<b>1.173,2</b>	<b>1.366,5</b>	<b>193,3</b>	<b>16,5%</b>

Deute Públic (milions d'euros)	2016	2017	2018	2019	2020	2021
<b>Endeutament a Curt termini</b>	<b>546,8</b>	<b>232,1</b>	<b>381,1</b>	<b>225,8</b>	<b>242,5</b>	<b>481,6</b>
Endeutament Bancari	86,8	32,1	31,1	25,8	117,5	11,6
Endeutament No bancari	460,0	200,0	350,0	200,0	125,0	470,0
<b>Endeutament a Llarg termini</b>	<b>494,1</b>	<b>773,2</b>	<b>609,4</b>	<b>770,9</b>	<b>930,7</b>	<b>884,9</b>
Endeutament Bancari	244,1	203,2	164,4	175,9	135,7	64,9
Endeutament No bancari	250,0	570,0	445,0	595,0	795,0	820,0
<b>Total</b>	<b>1.040,8</b>	<b>1.005,3</b>	<b>990,5</b>	<b>996,7</b>	<b>1.173,2</b>	<b>1.366,5</b>



### A136. Estadística de l'endeutament públic. Any 2021

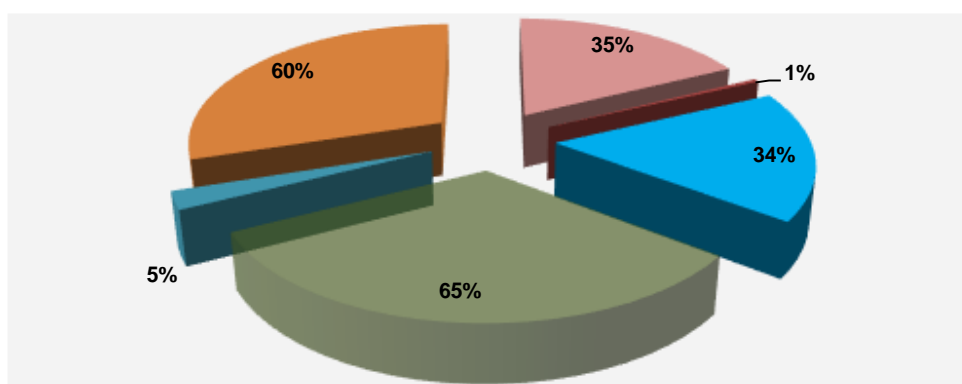
Deute Públic (variacions interanuals)	2016	2017	2018	2019	2020	2021
<b>Endeutament a Curt termini</b>	<b>-23,0%</b>	<b>-57,6%</b>	<b>64,2%</b>	<b>-40,7%</b>	<b>7,4%</b>	<b>98,6%</b>
Endeutament Bancari	-70,1%	-63,0%	-3,0%	-16,9%	354,9%	-90,1%
Endeutament No bancari	9,5%	-56,5%	75,0%	-42,9%	-37,5%	276,0%
<b>Endeutament a Llarg termini</b>	<b>54,3%</b>	<b>56,5%</b>	<b>-21,2%</b>	<b>26,5%</b>	<b>20,7%</b>	<b>-4,9%</b>
Endeutament Bancari	-23,8%	-16,7%	-19,1%	7,0%	-22,8%	-52,2%
Endeutament No bancari	-	128,0%	-21,9%	33,7%	33,6%	3,1%
<b>Total</b>	<b>1,1%</b>	<b>-3,4%</b>	<b>-1,5%</b>	<b>0,6%</b>	<b>17,7%</b>	<b>16,5%</b>



### A136. Estadística de l'endeutament públic. Any 2021

Deute Públic (distribució)	2016	2017	2018	2019	2020	2021
<b>Endeutament a Curt termini</b>	<b>53%</b>	<b>23%</b>	<b>38%</b>	<b>23%</b>	<b>21%</b>	<b>35%</b>
Endeutament Bancari	8%	3%	3%	3%	10%	1%
Endeutament No bancari	44%	20%	35%	20%	11%	34%
<b>Endeutament a Llarg termini</b>	<b>47%</b>	<b>77%</b>	<b>62%</b>	<b>77%</b>	<b>79%</b>	<b>65%</b>
Endeutament Bancari	23%	20%	17%	18%	12%	5%
Endeutament No bancari	24%	57%	45%	60%	68%	60%
<b>Total</b>	<b>100%</b>	<b>100%</b>	<b>100%</b>	<b>100%</b>	<b>100%</b>	<b>100%</b>

**Endeutament públic, Any 2021**  
(distribució)

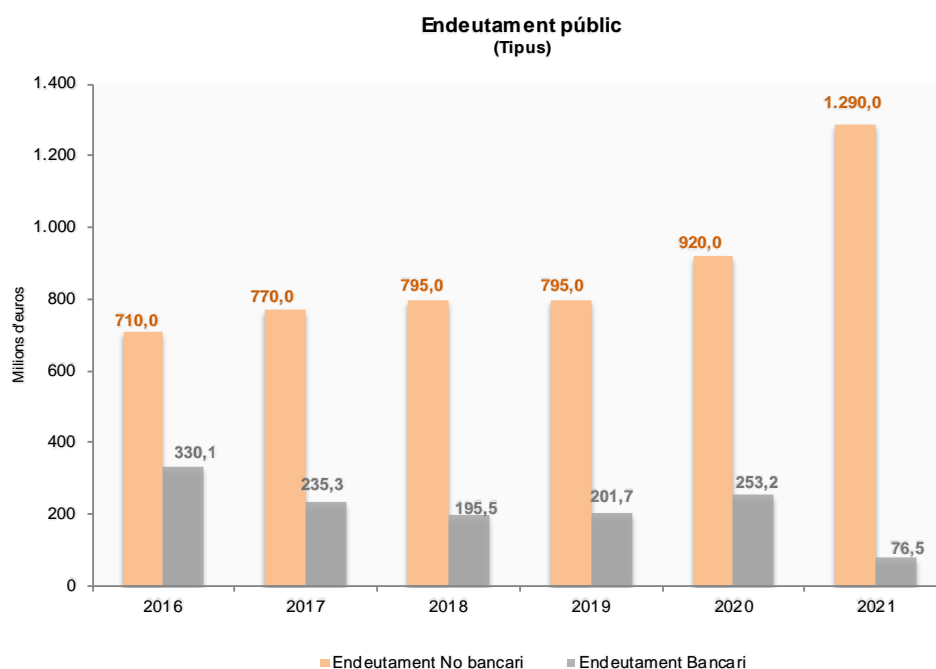


- Endeutament a Curt termini
  - Endeutament a Curt Termini i No bancari
  - Endeutament a Llarg Termini i Bancari
- Endeutament a Curt Termini i Bancari
  - Endeutament a Llarg termini
  - Endeutament a Llarg Termini i No bancari

1.3. Per tipus i maduresa de l'endeutament

Deute Públic (milions d'euros)	Any 2020	Any 2021	Variació absoluta	Variació
<b>Endeutament Bancari</b>	<b>253,2</b>	<b>76,5</b>	<b>-176,7</b>	<b>-69,8%</b>
Endeutament a Curt termini	117,5	11,6	-105,9	-90,1%
Endeutament a Llarg termini	135,7	64,9	-70,8	-52,2%
<b>Endeutament No bancari</b>	<b>920,0</b>	<b>1.290,0</b>	<b>370,0</b>	<b>40,2%</b>
Endeutament a Curt termini	125,0	470,0	345,0	276,0%
Endeutament a Llarg termini	795,0	820,0	25,0	3,1%
<b>Total</b>	<b>1.173,2</b>	<b>1.366,5</b>	<b>193,3</b>	<b>16,5%</b>

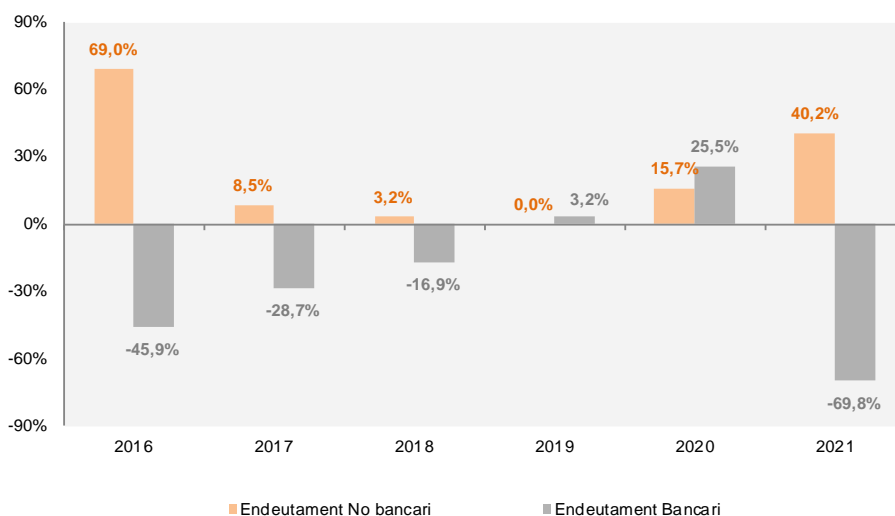
Deute Públic (milions d'euros)	2016	2017	2018	2019	2020	2021
<b>Endeutament Bancari</b>	<b>330,1</b>	<b>235,3</b>	<b>195,5</b>	<b>201,7</b>	<b>253,2</b>	<b>76,5</b>
Endeutament a Curt termini	86,8	32,1	31,1	25,8	117,5	11,6
Endeutament a Llarg termini	243,4	203,2	164,4	175,9	135,7	64,9
<b>Endeutament No bancari</b>	<b>710,0</b>	<b>770,0</b>	<b>795,0</b>	<b>795,0</b>	<b>920,0</b>	<b>1.290,0</b>
Endeutament a Curt termini	460,0	200,0	350,0	200,0	125,0	470,0
Endeutament a Llarg termini	250,0	570,0	445,0	595,0	795,0	820,0
<b>Total</b>	<b>1.040,1</b>	<b>1.005,3</b>	<b>990,5</b>	<b>996,7</b>	<b>1.173,2</b>	<b>1.366,5</b>



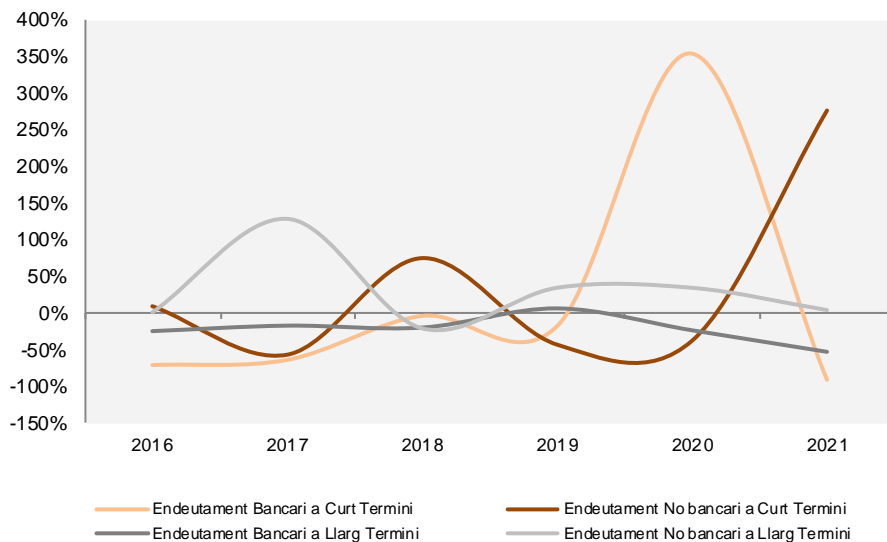
### A136. Estadística de l'endeutament públic. Any 2021

Deute Públic (variacions interanuals)	2016	2017	2018	2019	2020	2021
<b>Endeutament a Curt termini</b>	<b>-23,0%</b>	<b>-57,6%</b>	<b>64,2%</b>	<b>-40,7%</b>	<b>7,4%</b>	<b>98,6%</b>
Endeutament Bancari	-70,1%	-63,0%	-3,0%	-16,9%	354,9%	-90,1%
Endeutament No bancari	9,5%	-56,5%	75,0%	-42,9%	-37,5%	276,0%
<b>Endeutament a Llarg termini</b>	<b>54,3%</b>	<b>56,5%</b>	<b>-21,2%</b>	<b>26,5%</b>	<b>20,7%</b>	<b>-4,9%</b>
Endeutament Bancari	-23,8%	-16,7%	-19,1%	7,0%	-22,8%	-52,2%
Endeutament No bancari	-	128,0%	-21,9%	33,7%	33,6%	3,1%
<b>Total</b>	<b>1,1%</b>	<b>-3,4%</b>	<b>-1,5%</b>	<b>0,6%</b>	<b>17,7%</b>	<b>16,5%</b>

**Endeutament públic**  
(variacions interanuals)



**Endeutament públic**  
(variacions interanuals)

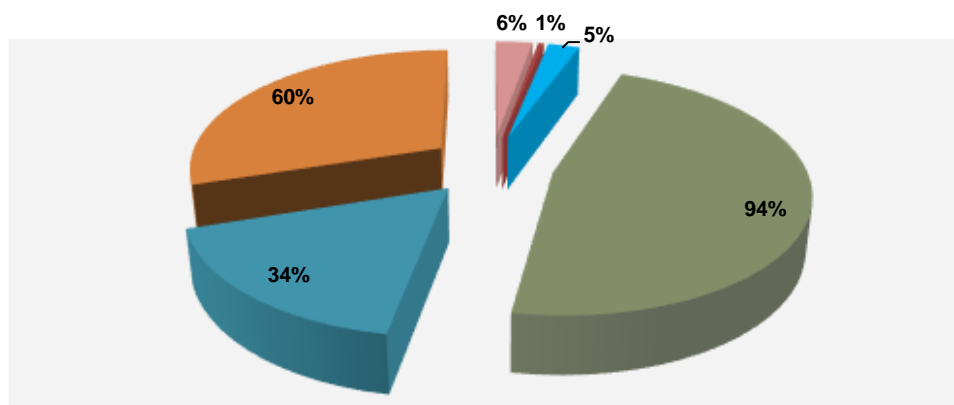




## A136. Estadística de l'endeutament públic. Any 2021

Deute Públic (distribució)	2016	2017	2018	2019	2020	2021
<b>Endeutament Bancari</b>	<b>32%</b>	<b>23%</b>	<b>20%</b>	<b>20%</b>	<b>22%</b>	<b>6%</b>
Endeutament a Curt termini	8%	3%	3%	3%	10%	1%
Endeutament a Llarg termini	23%	20%	17%	18%	12%	5%
<b>Endeutament No bancari</b>	<b>68%</b>	<b>77%</b>	<b>80%</b>	<b>80%</b>	<b>78%</b>	<b>94%</b>
Endeutament a Curt termini	44%	20%	35%	20%	11%	34%
Endeutament a Llarg termini	24%	57%	45%	60%	68%	60%
<b>Total</b>	<b>100%</b>	<b>100%</b>	<b>100%</b>	<b>100%</b>	<b>100%</b>	<b>100%</b>

Endeutament públic, Any 2021  
(distribució)

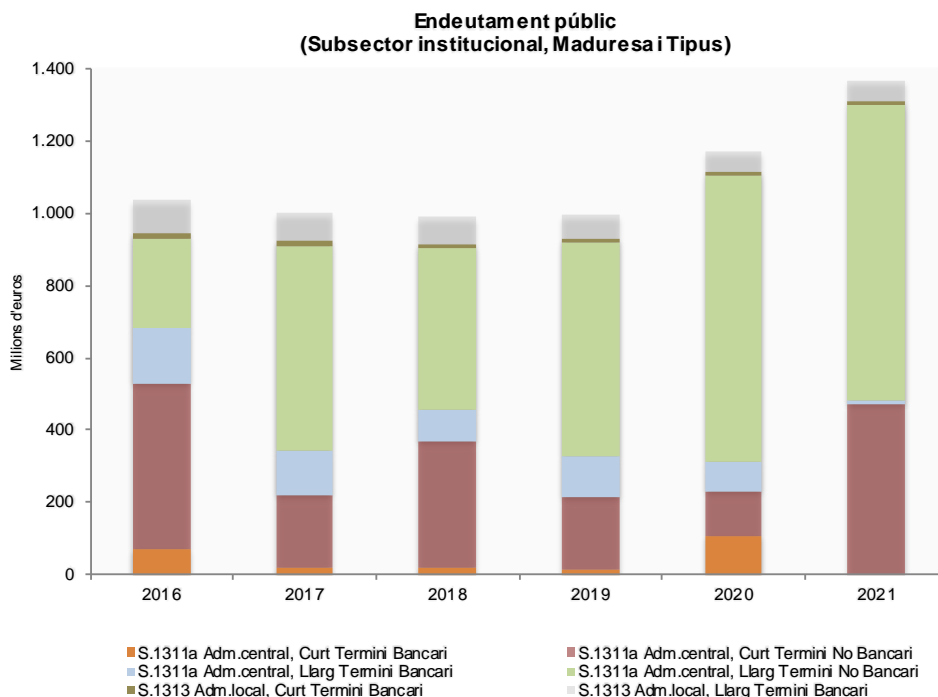


- Endeutament Bancari
- Endeutament Bancari a Curt Termini
- Endeutament Bancari a Llarg Termini
- Endeutament No bancari
- Endeutament No bancari a Curt Termini

## 2. Endeutament públic per subsectors institucionals

## 2.1. Per maduresa i tipus d'endeutament

Deute Públic (milions d'euros)	Any 2020	Any 2021	Variació absoluta	Variació
<b>S.1311a Administració central</b>	<b>1.106,0</b>	<b>1.302,0</b>	<b>196,0</b>	<b>17,7%</b>
<b>Endeutament a Curt termini</b>	<b>230,5</b>	<b>470,0</b>	<b>239,5</b>	<b>103,9%</b>
Endeutament Bancari	105,5	0,0	-105,5	-100,0%
Endeutament No bancari	125,0	470,0	345,0	276,0%
<b>Endeutament a Llarg termini</b>	<b>875,5</b>	<b>832,0</b>	<b>-43,5</b>	<b>-5,0%</b>
Endeutament Bancari	80,5	12,0	-68,5	-85,1%
Endeutament No bancari	795,0	820,0	25,0	3,1%
<b>S.1311b Administració central (Inst. sense fin. de lucre)</b>	<b>0,0</b>	<b>0,0</b>	<b>0,0</b>	<b>-</b>
<b>S.1311c Administració central (Stats. no de mercat)</b>	<b>0,0</b>	<b>0,0</b>	<b>0,0</b>	<b>-</b>
<b>S.1313 Administració local</b>	<b>67,3</b>	<b>64,5</b>	<b>-2,7</b>	<b>-4,1%</b>
<b>Endeutament a Curt termini</b>	<b>12,0</b>	<b>11,6</b>	<b>-0,4</b>	<b>-3,3%</b>
Endeutament Bancari	12,0	11,6	-0,4	-3,3%
Endeutament No bancari	0,0	0,0	0,0	-
<b>Endeutament a Llarg termini</b>	<b>55,3</b>	<b>52,9</b>	<b>-2,4</b>	<b>-4,3%</b>
Endeutament Bancari	55,3	52,9	-2,4	-4,3%
Endeutament No bancari	0,0	0,0	0,0	-
<b>S.1314 Fons de la seguretat social</b>	<b>0,0</b>	<b>0,0</b>	<b>0,0</b>	<b>-</b>
<b>Total S.13 Administracions públiques</b>	<b>1.173,2</b>	<b>1.366,5</b>	<b>193,3</b>	<b>16,5%</b>



A136. Estadística de l'endeutament públic. Any 2021

Deute Públic (milions d'euros)	2016	2017	2018	2019	2020	2021
<b>S.1311a Administració central</b>	<b>931,1</b>	<b>912,5</b>	<b>904,0</b>	<b>920,8</b>	<b>1.106,0</b>	<b>1.302,0</b>
<b>Endeutament a Curt termini</b>	<b>529,6</b>	<b>220,5</b>	<b>370,7</b>	<b>215,5</b>	<b>230,5</b>	<b>470,0</b>
Endeutament Bancari	69,6	20,5	20,7	15,5	105,5	0,0
Endeutament No bancari	460,0	200,0	350,0	200,0	125,0	470,0
<b>Endeutament a Llarg termini</b>	<b>401,5</b>	<b>692,0</b>	<b>533,4</b>	<b>705,3</b>	<b>875,5</b>	<b>832,0</b>
Endeutament Bancari	151,5	122,0	88,4	110,3	80,5	12,0
Endeutament No bancari	250,0	570,0	445,0	595,0	795,0	820,0
<b>S.1311b Administració central (Inst. sense fin. de lucre)</b>	<b>0,0</b>	<b>0,0</b>	<b>0,0</b>	<b>0,0</b>	<b>0,0</b>	<b>0,0</b>
<b>S.1311c Administració central (Stats. no de mercat)</b>	<b>0,0</b>	<b>0,0</b>	<b>0,0</b>	<b>0,0</b>	<b>0,0</b>	<b>0,0</b>
<b>S.1313 Administració local</b>	<b>109,7</b>	<b>92,8</b>	<b>86,5</b>	<b>75,9</b>	<b>67,3</b>	<b>64,5</b>
<b>Endeutament a Curt termini</b>	<b>17,1</b>	<b>11,6</b>	<b>10,4</b>	<b>10,3</b>	<b>12,0</b>	<b>11,6</b>
Endeutament Bancari	17,1	11,6	10,4	10,3	12,0	11,6
Endeutament No bancari	0,0	0,0	0,0	0,0	0,0	0,0
<b>Endeutament a Llarg termini</b>	<b>92,6</b>	<b>81,3</b>	<b>76,0</b>	<b>65,6</b>	<b>55,3</b>	<b>52,9</b>
Endeutament Bancari	92,6	81,3	76,0	65,6	55,3	52,9
Endeutament No bancari	0,0	0,0	0,0	0,0	0,0	0,0
<b>S.1314 Fons de la seguretat social</b>	<b>0,0</b>	<b>0,0</b>	<b>0,0</b>	<b>0,0</b>	<b>0,0</b>	<b>0,0</b>
<b>Total S.13 Administracions públiques</b>	<b>1.040,8</b>	<b>1.005,3</b>	<b>990,5</b>	<b>996,7</b>	<b>1.173,2</b>	<b>1.366,5</b>

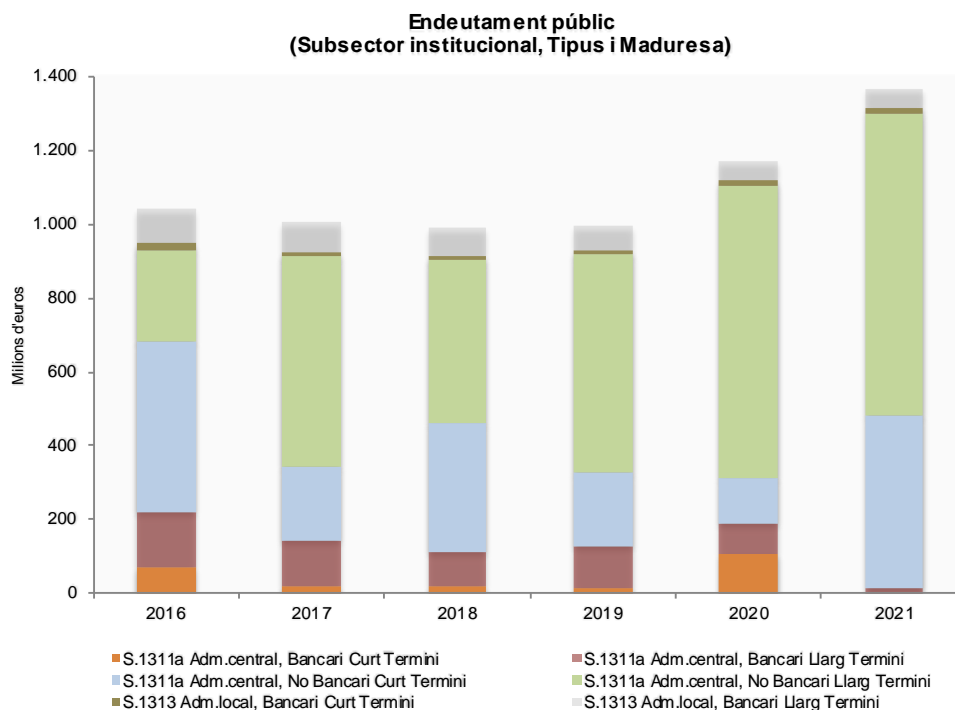
Deute Públic (distribució)	2016	2017	2018	2019	2020	2021
<b>S.1311a Administració central</b>	<b>89%</b>	<b>91%</b>	<b>91%</b>	<b>92%</b>	<b>94%</b>	<b>95%</b>
<b>Endeutament a Curt termini</b>	<b>51%</b>	<b>22%</b>	<b>37%</b>	<b>22%</b>	<b>20%</b>	<b>34%</b>
Endeutament Bancari	7%	2%	2%	2%	9%	0%
Endeutament No bancari	44%	20%	35%	20%	11%	34%
<b>Endeutament a Llarg termini</b>	<b>39%</b>	<b>69%</b>	<b>54%</b>	<b>71%</b>	<b>75%</b>	<b>61%</b>
Endeutament Bancari	15%	12%	9%	11%	7%	1%
Endeutament No bancari	24%	57%	45%	60%	68%	60%
<b>S.1311b Administració central (Inst. sense fin. de lucre)</b>	<b>0%</b>	<b>0%</b>	<b>0%</b>	<b>0%</b>	<b>0%</b>	<b>0%</b>
<b>S.1311c Administració central (Stats. no de mercat)</b>	<b>0%</b>	<b>0%</b>	<b>0%</b>	<b>0%</b>	<b>0%</b>	<b>0%</b>
<b>S.1313 Administració local</b>	<b>11%</b>	<b>9%</b>	<b>9%</b>	<b>8%</b>	<b>6%</b>	<b>5%</b>
<b>Endeutament a Curt termini</b>	<b>2%</b>	<b>1%</b>	<b>1%</b>	<b>1%</b>	<b>1%</b>	<b>1%</b>
Endeutament Bancari	2%	1%	1%	1%	1%	1%
Endeutament No bancari	0%	0%	0%	0%	0%	0%
<b>Endeutament a Llarg termini</b>	<b>9%</b>	<b>8%</b>	<b>8%</b>	<b>7%</b>	<b>5%</b>	<b>4%</b>
Endeutament Bancari	9%	8%	8%	7%	5%	4%
Endeutament No bancari	0%	0%	0%	0%	0%	0%
<b>S.1314 Fons de la seguretat social</b>	<b>0%</b>	<b>0%</b>	<b>0%</b>	<b>0%</b>	<b>0%</b>	<b>0%</b>
<b>Total S.13 Administracions públiques</b>	<b>100%</b>	<b>100%</b>	<b>100%</b>	<b>100%</b>	<b>100%</b>	<b>100%</b>

## A136. Estadística de l'endeutament públic. Any 2021

Deute Públic (variacions interanuals)	2016	2017	2018	2019	2020	2021
<b>S.1311a Administració central</b>	<b>2,9%</b>	<b>-2,0%</b>	<b>-0,9%</b>	<b>1,9%</b>	<b>20,1%</b>	<b>17,7%</b>
<b>Endeutament a Curt termini</b>	<b>-23,4%</b>	<b>-58,4%</b>	<b>68,1%</b>	<b>-41,9%</b>	<b>6,9%</b>	<b>103,9%</b>
Endeutament Bancari	-74,4%	-70,6%	0,7%	-24,8%	578,8%	-100,0%
Endeutament No bancari	9,5%	-56,5%	75,0%	-42,9%	-37,5%	276,0%
<b>Endeutament a Llarg termini</b>	<b>88,4%</b>	<b>72,4%</b>	<b>-22,9%</b>	<b>32,2%</b>	<b>24,1%</b>	<b>-5,0%</b>
Endeutament Bancari	-28,9%	-19,5%	-27,6%	24,8%	-27,0%	-85,1%
Endeutament No bancari	-	128,0%	-21,9%	33,7%	33,6%	3,1%
<b>S.1311b Administració central (Inst. sense fin. de lucre)</b>	-	-	-	-	-	-
<b>S.1311c Administració central (Stats. no de mercat)</b>	-	-	-	-	-	-
<b>S.1313 Administració local</b>	<b>-12,3%</b>	<b>-15,4%</b>	<b>-6,8%</b>	<b>-12,2%</b>	<b>-11,4%</b>	<b>-4,1%</b>
<b>Endeutament a Curt termini</b>	<b>-4,9%</b>	<b>-32,4%</b>	<b>-9,7%</b>	<b>-1,4%</b>	<b>16,8%</b>	<b>-3,3%</b>
Endeutament Bancari	-4,9%	-32,4%	-9,7%	-1,4%	16,8%	-3,3%
Endeutament No bancari	-	-	-	-	-	-
<b>Endeutament a Llarg termini</b>	<b>-13,5%</b>	<b>-12,2%</b>	<b>-6,4%</b>	<b>-13,7%</b>	<b>-15,8%</b>	<b>-4,3%</b>
Endeutament Bancari	-13,5%	-12,2%	-6,4%	-13,7%	-15,8%	-4,3%
Endeutament No bancari	-	-	-	-	-	-
<b>S.1314 Fons de la seguretat social</b>	-	-	-	-	-	-
<b>Total S.13 Administracions públiques</b>	<b>1,1%</b>	<b>-3,4%</b>	<b>-1,5%</b>	<b>0,6%</b>	<b>17,7%</b>	<b>16,5%</b>

## 2.2. Per tipus i maduresa d'endeutament

Deute Públic (milions d'euros)	Any 2020	Any 2021	Variació absoluta	Variació
<b>S.1311a Administració central</b>	<b>1.106,0</b>	<b>1.302,0</b>	<b>196,0</b>	<b>17,7%</b>
<b>Endeutament Bancari</b>	<b>186,0</b>	<b>12,0</b>	<b>-174,0</b>	<b>-93,5%</b>
Endeutament a Curt termini	105,5	0,0	-105,5	-100,0%
Endeutament a Llarg termini	80,5	12,0	-68,5	-85,1%
<b>Endeutament No bancari</b>	<b>920,0</b>	<b>1.290,0</b>	<b>370,0</b>	<b>40,2%</b>
Endeutament a Curt termini	125,0	470,0	345,0	276,0%
Endeutament a Llarg termini	795,0	820,0	25,0	3,1%
<b>S.1311b Administració central (Institut. sense fin. de lucre)</b>	<b>0,0</b>	<b>0,0</b>	<b>0,0</b>	<b>-</b>
<b>S.1311c Administració central (Stats. no de mercat)</b>	<b>0,0</b>	<b>0,0</b>	<b>0,0</b>	<b>-</b>
<b>S.1313 Administració local</b>	<b>67,3</b>	<b>64,5</b>	<b>-2,7</b>	<b>-4,1%</b>
<b>Endeutament Bancari</b>	<b>67,3</b>	<b>64,5</b>	<b>-2,7</b>	<b>-4,1%</b>
Endeutament a Curt termini	12,0	11,6	-0,4	-3,3%
Endeutament a Llarg termini	55,3	52,9	-2,4	-4,3%
<b>Endeutament No bancari</b>	<b>0,0</b>	<b>0,0</b>	<b>0,0</b>	<b>-</b>
Endeutament a Curt termini	0,0	0,0	0,0	-
Endeutament a Llarg termini	0,0	0,0	0,0	-
<b>S.1314 Fons de la seguretat social</b>	<b>0,0</b>	<b>0,0</b>	<b>0,0</b>	<b>-</b>
<b>Total S.13 Administracions públiques</b>	<b>1.173,2</b>	<b>1.366,5</b>	<b>193,3</b>	<b>16,5%</b>



A136. Estadística de l'endeutament públic. Any 2021

Deute Públic (milions d'euros)	2016	2017	2018	2019	2020	2021
<b>S.1311a Administració central</b>	<b>931,1</b>	<b>912,5</b>	<b>904,0</b>	<b>920,8</b>	<b>1.106,0</b>	<b>1.302,0</b>
<b>Endeutament Bancari</b>	<b>221,1</b>	<b>142,5</b>	<b>109,0</b>	<b>125,8</b>	<b>186,0</b>	<b>12,0</b>
Endeutament a Curt termini	69,6	20,5	20,7	15,5	105,5	0,0
Endeutament a Llarg termini	151,5	122,0	88,4	110,3	80,5	12,0
<b>Endeutament No bancari</b>	<b>710,0</b>	<b>770,0</b>	<b>795,0</b>	<b>795,0</b>	<b>920,0</b>	<b>1.290,0</b>
Endeutament a Curt termini	460,0	200,0	350,0	200,0	125,0	470,0
Endeutament a Llarg termini	250,0	570,0	445,0	595,0	795,0	820,0
<b>S.1311b Administració central (Institut. sense fin. de lucre)</b>	<b>0,0</b>	<b>0,0</b>	<b>0,0</b>	<b>0,0</b>	<b>0,0</b>	<b>0,0</b>
<b>S.1311c Administració central (Stats. no de mercat)</b>	<b>0,0</b>	<b>0,0</b>	<b>0,0</b>	<b>0,0</b>	<b>0,0</b>	<b>0,0</b>
<b>S.1313 Administració local</b>	<b>109,7</b>	<b>92,8</b>	<b>86,5</b>	<b>75,9</b>	<b>67,3</b>	<b>64,5</b>
<b>Endeutament Bancari</b>	<b>109,7</b>	<b>92,8</b>	<b>86,5</b>	<b>75,9</b>	<b>67,3</b>	<b>64,5</b>
Endeutament a Curt termini	17,1	11,6	10,4	10,3	12,0	11,6
Endeutament a Llarg termini	92,6	81,3	76,0	65,6	55,3	52,9
<b>Endeutament No bancari</b>	<b>0,0</b>	<b>0,0</b>	<b>0,0</b>	<b>0,0</b>	<b>0,0</b>	<b>0,0</b>
Endeutament a Curt termini	0,0	0,0	0,0	0,0	0,0	0,0
Endeutament a Llarg termini	0,0	0,0	0,0	0,0	0,0	0,0
<b>S.1314 Fons de la seguretat social</b>	<b>0,0</b>	<b>0,0</b>	<b>0,0</b>	<b>0,0</b>	<b>0,0</b>	<b>0,0</b>
<b>Total S.13 Administracions públiques</b>	<b>1.040,8</b>	<b>1.005,3</b>	<b>990,5</b>	<b>996,7</b>	<b>1.173,2</b>	<b>1.366,5</b>

Deute Públic (distribució)	2016	2017	2018	2019	2020	2021
<b>S.1311a Administració central</b>	<b>89%</b>	<b>91%</b>	<b>91%</b>	<b>92%</b>	<b>94%</b>	<b>95%</b>
<b>Endeutament Bancari</b>	<b>21%</b>	<b>14%</b>	<b>11%</b>	<b>13%</b>	<b>16%</b>	<b>1%</b>
Endeutament a Curt termini	7%	2%	2%	2%	9%	0%
Endeutament a Llarg termini	15%	12%	9%	11%	7%	1%
<b>Endeutament No bancari</b>	<b>68%</b>	<b>77%</b>	<b>80%</b>	<b>80%</b>	<b>78%</b>	<b>94%</b>
Endeutament a Curt termini	44%	20%	35%	20%	11%	34%
Endeutament a Llarg termini	24%	57%	45%	60%	68%	60%
<b>S.1311b Administració central (Institut. sense fin. de lucre)</b>	<b>0%</b>	<b>0%</b>	<b>0%</b>	<b>0%</b>	<b>0%</b>	<b>0%</b>
<b>S.1311c Administració central (Stats. no de mercat)</b>	<b>0%</b>	<b>0%</b>	<b>0%</b>	<b>0%</b>	<b>0%</b>	<b>0%</b>
<b>S.1313 Administració local</b>	<b>11%</b>	<b>9%</b>	<b>9%</b>	<b>8%</b>	<b>6%</b>	<b>5%</b>
<b>Endeutament Bancari</b>	<b>11%</b>	<b>9%</b>	<b>9%</b>	<b>8%</b>	<b>6%</b>	<b>5%</b>
Endeutament a Curt termini	2%	1%	1%	1%	1%	1%
Endeutament a Llarg termini	9%	8%	8%	7%	5%	4%
<b>Endeutament No bancari</b>	<b>0%</b>	<b>0%</b>	<b>0%</b>	<b>0%</b>	<b>0%</b>	<b>0%</b>
Endeutament a Curt termini	0%	0%	0%	0%	0%	0%
Endeutament a Llarg termini	0%	0%	0%	0%	0%	0%
<b>S.1314 Fons de la seguretat social</b>	<b>0%</b>	<b>0%</b>	<b>0%</b>	<b>0%</b>	<b>0%</b>	<b>0%</b>
<b>Total S.13 Administracions públiques</b>	<b>100%</b>	<b>100%</b>	<b>100%</b>	<b>100%</b>	<b>100%</b>	<b>100%</b>

A136. Estadística de l'endeutament públic. Any 2021

Deute Públic (variacions interanuals)	2016	2017	2018	2019	2020	2021
<b>S.1311a Administració central</b>	<b>2,9%</b>	<b>-2,0%</b>	<b>-0,9%</b>	<b>1,9%</b>	<b>20,1%</b>	<b>17,7%</b>
<b>Endeutament Bancari</b>	<b>-54,4%</b>	<b>-35,6%</b>	<b>-23,5%</b>	<b>15,4%</b>	<b>47,8%</b>	<b>-93,5%</b>
Endeutament a Curt termini	-74,4%	-70,6%	0,7%	-24,8%	578,8%	-100,0%
Endeutament a Llarg termini	-28,9%	-19,5%	-27,6%	24,8%	-27,0%	-85,1%
<b>Endeutament No bancari</b>	<b>69,0%</b>	<b>8,5%</b>	<b>3,2%</b>	<b>0,0%</b>	<b>15,7%</b>	<b>40,2%</b>
Endeutament a Curt termini	9,5%	-56,5%	75,0%	-42,9%	-37,5%	276,0%
Endeutament a Llarg termini	-	128,0%	-21,9%	33,7%	33,6%	3,1%
<b>S.1311b Administració central (Institut. sense fin. de lucre)</b>	<b>-</b>	<b>-</b>	<b>-</b>	<b>-</b>	<b>-</b>	<b>-</b>
<b>S.1311c Administració central (Stats. no de mercat)</b>	<b>-</b>	<b>-</b>	<b>-</b>	<b>-</b>	<b>-</b>	<b>-</b>
<b>S.1313 Administració local</b>	<b>-12,3%</b>	<b>-15,4%</b>	<b>-6,8%</b>	<b>-12,2%</b>	<b>-11,4%</b>	<b>-4,1%</b>
<b>Endeutament Bancari</b>	<b>-12,3%</b>	<b>-15,4%</b>	<b>-6,8%</b>	<b>-12,2%</b>	<b>-11,4%</b>	<b>-4,1%</b>
Endeutament a Curt termini	-4,9%	-32,4%	-9,7%	-1,4%	16,8%	-3,3%
Endeutament a Llarg termini	-13,5%	-12,2%	-6,4%	-13,7%	-15,8%	-4,3%
<b>Endeutament No bancari</b>	<b>-</b>	<b>-</b>	<b>-</b>	<b>-</b>	<b>-</b>	<b>-</b>
Endeutament a Curt termini	-	-	-	-	-	-
Endeutament a Llarg termini	-	-	-	-	-	-
<b>S.1314 Fons de la seguretat social</b>	<b>-</b>	<b>-</b>	<b>-</b>	<b>-</b>	<b>-</b>	<b>-</b>
<b>Total S.13 Administracions públiques</b>	<b>1,1%</b>	<b>-3,4%</b>	<b>-1,5%</b>	<b>0,6%</b>	<b>17,7%</b>	<b>16,5%</b>

## 3. Resultats pressupostaris per subsectors institucionals

Resultats pressupostaris S.13 Administracions públiques (milions d'euros)	Any 2020	Any 2021	Variació absoluta	Variació
<b>S.13 Administracions públiques</b>	-	-	-	-
<b>S.1311a Administració central</b>				
Resultat pressupostari de Gestió	-91,5	-58,4	33,1	-36,2%
Resultat pressupostari de Caixa	-104,6	-77,8	26,8	-25,6%
Resultat pressupostari de l'Exercici	1,7	8,1	6,4	370,8%
<b>S.1311b Administració central (Institut. sense fin. de lucre)</b>				
Resultat pressupostari de Gestió	0,4	1,4	1,0	255,9%
Resultat pressupostari de Caixa	0,3	1,3	1,0	289,2%
Resultat pressupostari de l'Exercici	0,5	1,6	1,1	234,8%
<b>S.1311c Administració central (Stats. no de mercat)</b>				
Resultat pressupostari de Gestió	3,8	1,7	-2,2	-56,3%
Resultat pressupostari de Caixa	3,8	1,7	-2,2	-56,5%
Resultat pressupostari de l'Exercici	3,8	1,7	-2,1	-54,9%
<b>S.1313 Administració local</b>				
Resultat pressupostari de Gestió	40,9	16,1	-24,7	-60,5%
Resultat pressupostari de Caixa	39,9	15,3	-24,6	-61,7%
Resultat pressupostari de l'Exercici	23,1	3,9	-19,3	-83,2%
<b>S.1314 Fons de la seguretat social</b>				
Resultat pressupostari de Gestió	33,3	26,3	-7,0	-21,0%
Resultat pressupostari de Caixa	33,3	26,3	-7,0	-21,0%
Resultat pressupostari de l'Exercici	1,5	0,2	-1,3	-88,3%

Resultats pressupostaris S.13 Administracions públiques (milions d'euros)	2016	2017	2018	2019	2020	2021
<b>S.13 Administracions públiques</b>						
<b>S.1311a Administració central</b>						
Resultat pressupostari de Gestió	38,8	22,9	10,9	15,8	-91,5	-58,4
Resultat pressupostari de Caixa	22,6	9,1	-2,2	3,4	-104,6	-77,8
Resultat pressupostari de l'Exercici	39,4	-5,1	-4,7	19,8	1,7	8,1
<b>S.1311b Administració central (Institut. sense fin. de lucre)</b>						
Resultat pressupostari de Gestió	-1,1	-0,6	0,0	0,7	0,4	1,4
Resultat pressupostari de Caixa	-1,1	-0,7	-0,1	0,7	0,3	1,3
Resultat pressupostari de l'Exercici	-1,1	-0,5	0,5	0,7	0,5	1,6
<b>S.1311c Administració central (Stats. no de mercat)</b>						
Resultat pressupostari de Gestió	0,4	0,1	0,6	0,7	3,8	1,7
Resultat pressupostari de Caixa	0,4	0,1	0,6	0,7	3,8	1,7
Resultat pressupostari de l'Exercici	0,4	0,1	0,6	0,7	3,8	1,7
<b>S.1313 Administració local</b>						
Resultat pressupostari de Gestió	44,3	32,6	22,0	19,3	40,9	16,1
Resultat pressupostari de Caixa	42,8	31,4	20,9	18,3	39,9	15,3
Resultat pressupostari de l'Exercici	15,9	8,5	6,0	-1,4	23,1	3,9
<b>S.1314 Fons de la seguretat social</b>						
Resultat pressupostari de Gestió	49,3	48,5	53,4	41,2	33,3	26,3
Resultat pressupostari de Caixa	49,3	48,5	53,4	41,2	33,3	26,3
Resultat pressupostari de l'Exercici	1,9	2,0	5,3	1,2	1,5	0,2



#### 4. Metodologia

- **Font:** Passiu dels balanços dels comptes anuals presentats per les diferents entitats que componen l'Administració pública (Sector S.13 Administracions públiques).
- **Dades:** dades tractades i revisades pel Departament d'Estadística del Govern d'Andorra i disponibles al web [www.estadistica.ad](http://www.estadistica.ad)
- **Metodologia:** Es tenen en compte les partides del passiu dels balanços, de les diferents entitats de l'Administració pública, que fan referència a:
  - Valors representatius de deute, a curt i llarg termini i els seus interessos.
  - Préstecs a curt i llarg termini i els seus interessos.
- **Citació:** Per a qualsevol utilització de la informació continguda en aquesta nota de premsa gràcies de citar "Dades del Departament d'Estadística per a la Nota de Premsa ref. A136\_NP\_Endeut.públic\_2021\_20220915".
- **Definicions:**
  - Maduresa de l'endeutament: ve determinada pel termini del venciment del deute, on a un any o menys es considera a curt termini i superior a un any es considera a llarg termini.
  - El tipus d'endeutament: ve determinat per qui formalitza el deute, no qui fa d'intermediari, i així pot ser una entitat bancària o qualsevol altre tipus d'entitat o persona física qui subscriu l'endeutament.
  - Resultat pressupostari de gestió: saldo resultant entre els ingressos corrents i de capital menys les despeses corrents (però no descomptant les despeses financeres) i de capital.
  - Resultat pressupostari de caixa: saldo resultant entre els ingressos corrents i de capital menys les despeses corrents i de capital.
  - Resultat pressupostari de l'exercici: saldo resultant entre els ingressos corrents, els ingressos de capital i els ingressos d'actius i passius financers menys les despeses corrents, les despeses de capital i les despeses d'actius i passius financers.
- **Legislació andorrana:**
  - Text refós de la Llei general de les finances públiques, del 19 de desembre de 1996 (Capítol VI).
  - Llei 10/2003, del 27 de juny, de les finances comunals (Títol III, capítol III).
  - Llei 32/2014, del 27 de novembre, de sostenibilitat de les finances públiques i d'estabilitat pressupostària i fiscal (Capítol 4).
- **Referències metodològiques a la Unió Europea:**
  - Sistema Europeu de Comptes (SEC'2010).
  - 2014 Eurostat Measuring net Government debt: theory and practice.
  - Reglament (UE) N° **220/2014** de la Comissió del 7 de març del 2014 pel que es modifica el Reglament (CE) N° 479/2009 respecte a les referències al Sistema Europeu de Comptes Nacionals i Regionals de la Unió Europea.
  - Reglament (CE) N° **479/2009** del Consell del 25 de maig del 2009 relatiu a l'aplicació del Protocol sobre el procediment aplicable en cas de dèficit excessiu, annex al Tractat constitutiu de la Comunitat Europea.
- **Contactes:** Per estar informat en qualsevol moment de les noves publicacions us podeu inscriure a la nostra "Alerta informativa" a la nostra web. També hi podeu trobar l'històric de les notes de premsa d'aquest tema: <http://www.estadistica.ad>. Amb l'objectiu de maximitzar la difusió de la informació estadística d'Andorra, les Notes de Premsa del Departament d'Estadística es podran seguir també per [TWITTER](#).

**5. Dates de les publicacions previstes**

Nota de premsa "A136. Estadística de l'endeutament públic. Any 2022": setembre del 2022.