



NOTA DE PREMSA

A123. Enquesta de moviments turístics a les fronteres, juliol 2022

Data publicació: dilluns, 22/08/2022

www.estadistica.ad

Resum

El mes de juliol de 2022 han entrat al país 845.856 visitants, els quals presenten un augment d'un +36,8% respecte al mes de juliol de l'any 2021.

Les dades acumulades dels últims dotze mesos, presenten una recuperació en relació amb el mateix període de l'any anterior amb un augment dels visitants d'un +73,7%. Tant els turistes com els excursionistes augmenten un +126,7% i un +48,8%, respectivament.

L'acumulat des de principi d'any (YTD), del nombre de visitants-dia (suma dels excursionistes i dels turistes per la pernoctació mitjana), és un +168% superior en relació amb el mateix període de l'any anterior.

Índex

1	Moviments turístics a les fronteres.....	2
2	Gràfics	5
3	Característiques socioeconòmiques	6
3.1	Tipus de relació dels visitants	6
3.2	Motius de visita.....	7
3.3	Característiques de les pernoctacions	8
4	Nota Metodològica.....	10
5	Dades de les publicacions previstes	11

1 Moviments turístics a les fronteres

El mes de juliol de l'any 2022 han entrat al país un total de 845.856 visitants, dels quals 517.078 són excursionistes (61,1%) mentre que 328.778 són turistes (38,9%).

Respecte al mes de juliol de l'any passat, el nombre de visitants augmenta un +36,8%. El nombre de turistes s'incrementa un +26,1%, mentre que el nombre d'excursionistes presenta un increment d'un +44,7%.

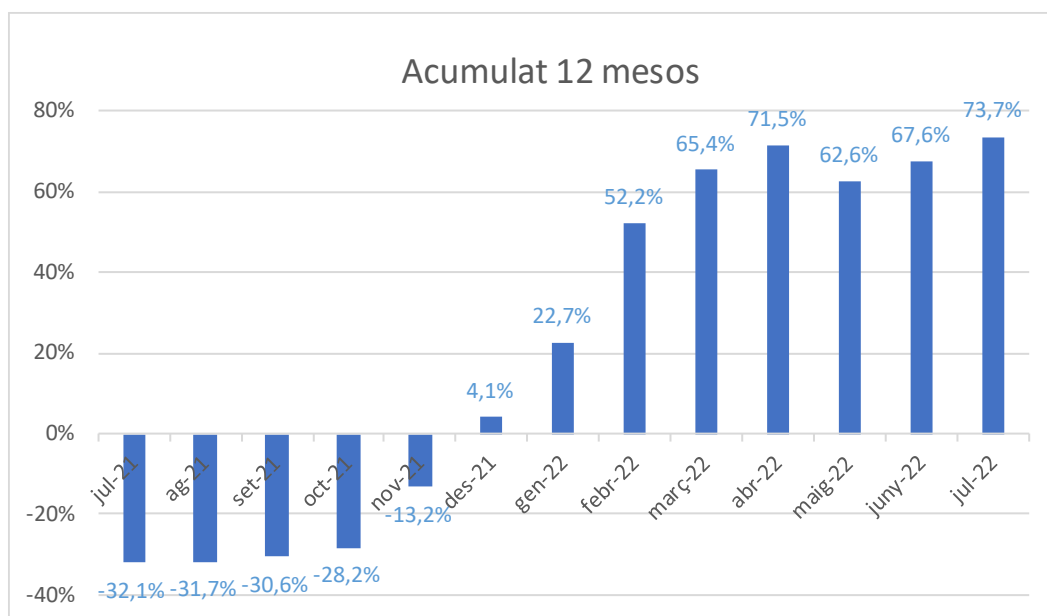
En comparació a les dades del mes de juliol de l'any 2021, aquest increment està influenciat per l'entrada de visitants d'altres nacionalitats (+143,7%), els quals presenten un augment tant del nombre de turistes com d'excursionistes amb un +86,1% i un +188,3%, seguits pels visitants francesos i dels visitants espanyols amb un augment d'un +44,7% i +17,8%, respectivament.

Dades originals	jul-21	jul-22	Variació	
Visitants	618.216	845.856	227.640	36,8%
Visitants espanyols	295.929	348.647	52.718	17,8%
Visitants francesos	290.384	419.447	129.063	44,4%
Visitants d'altres nacionalitats	31.903	77.762	45.859	143,7%
Turistes	260.808	328.778	67.970	26,1%
Turistes espanyols	177.401	226.908	49.507	27,9%
Turistes francesos	69.490	75.967	6.477	9,3%
Turistes d'altres nacionalitats	13.917	25.903	11.986	86,1%
Excursionistes	357.408	517.078	159.670	44,7%
Excursionistes espanyols	118.528	121.739	3.211	2,7%
Excursionistes francesos	220.894	343.480	122.586	55,5%
Excursionistes d'altres nacionalitats	17.986	51.859	33.873	188,3%

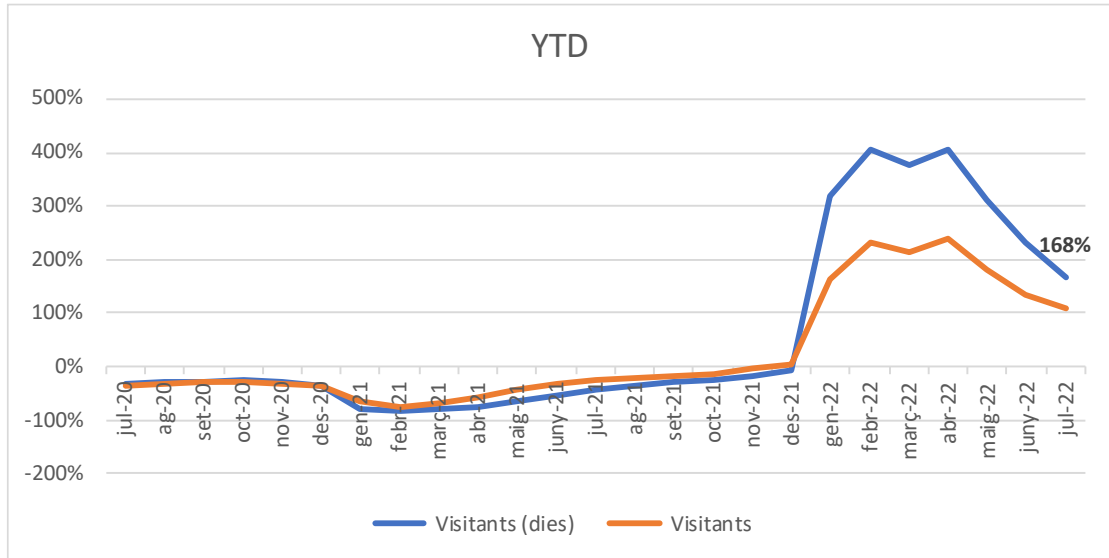
En termes acumulats dels últims dotze mesos, els visitants presenten un augment d'un +73,7% en relació al mateix període de l'any anterior. Tant els turistes com els excursionistes presenten un increment d'un +126,7% i +48,8%, respectivament.

Per país de residència, els visitants d'altres procedències augmenten un +265,2%, seguit dels visitants espanyols i dels visitants francesos que augmenten un +77,8% i +49,7%, respectivament, en relació al mateix període de l'any anterior.

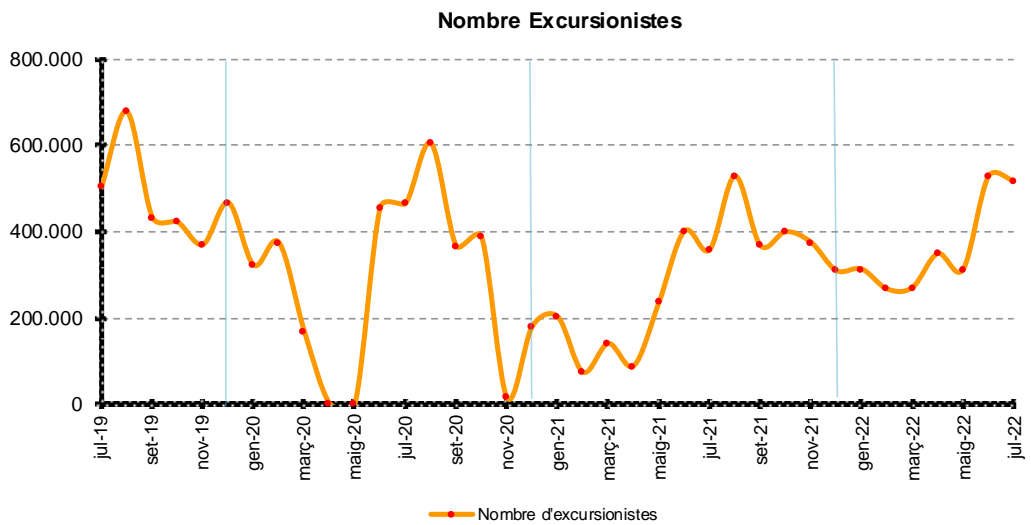
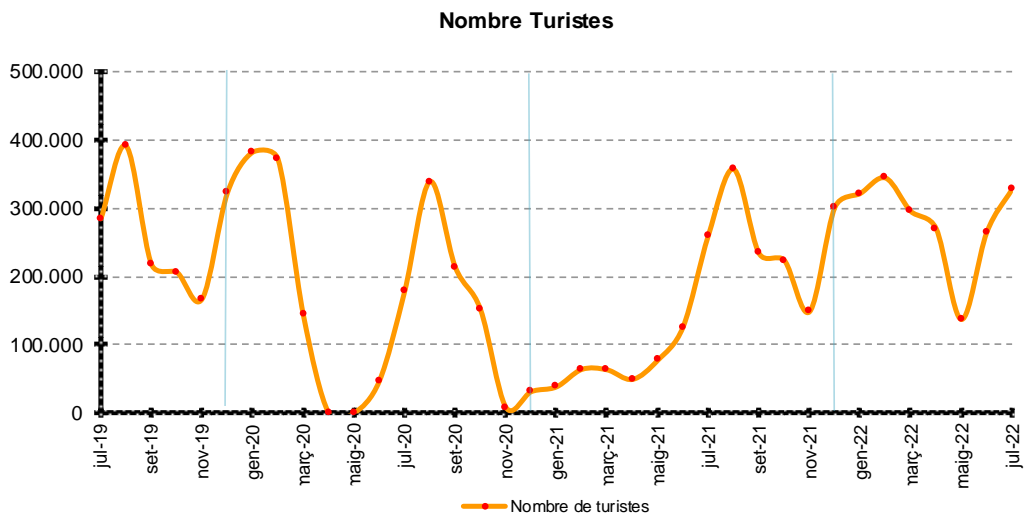
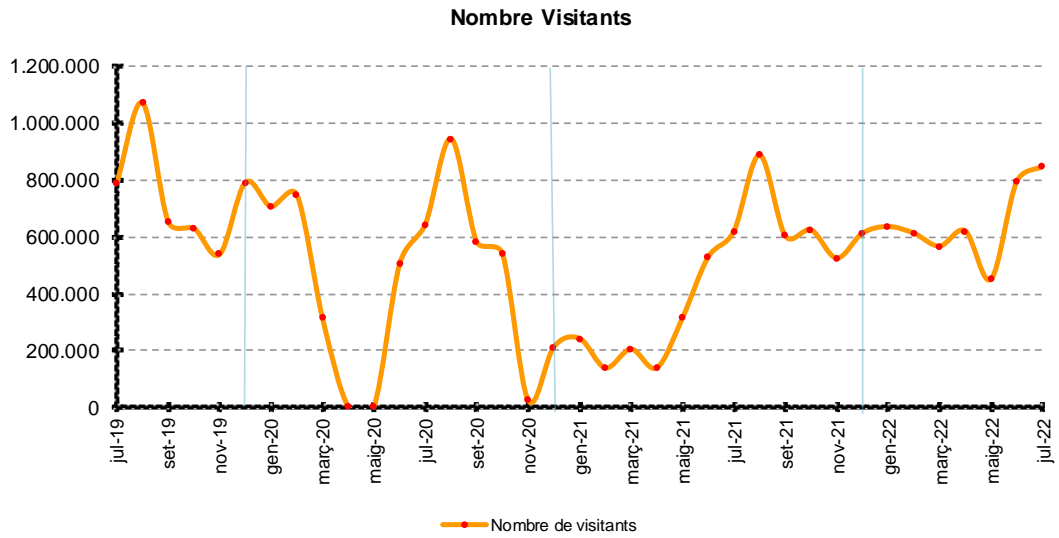
Dades acumulades	ago 2020 jul 2021	ago 2021 jul 2022	Variació
Visitants	4.472.197	7.766.017	3.293.820 73,7%
Visitants espanyols	2.050.105	3.644.856	1.594.751 77,8%
Visitants francesos	2.192.661	3.283.185	1.090.524 49,7%
Visitants d'altres nacionalitats	229.431	837.976	608.545 265,2%
Turistes	1.427.123	3.234.715	1.807.592 126,7%
Turistes espanyols	1.050.969	2.126.608	1.075.639 102,3%
Turistes francesos	283.738	575.008	291.270 102,7%
Turistes d'altres nacionalitats	92.416	533.099	440.683 476,8%
Excursionistes	3.045.074	4.531.302	1.486.228 48,8%
Excursionistes espanyols	999.136	1.518.248	519.112 52,0%
Excursionistes francesos	1.908.923	2.708.177	799.254 41,9%
Excursionistes d'altres nacionalitats	137.015	304.877	167.862 122,5%



L'acumulat des de principi d'any (YTD), del nombre de visitants-dia (suma dels excursionistes i dels turistes per la pernoctació mitjana), és un +168% superior en relació amb el mateix període de l'any anterior.



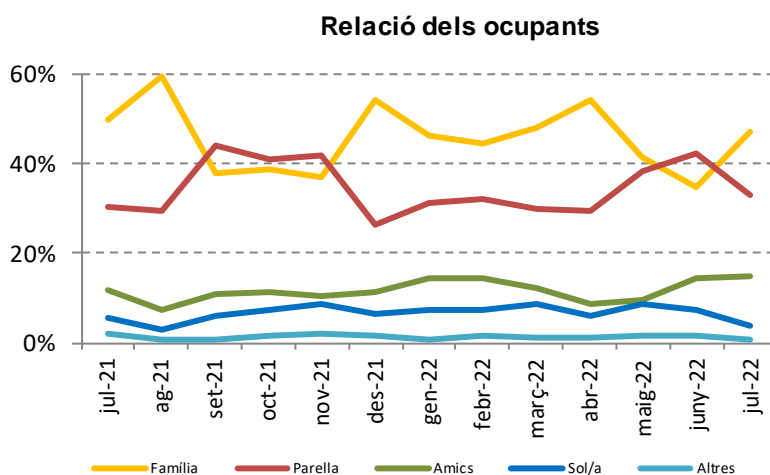
2 Gràfics



3 Característiques socioeconòmiques

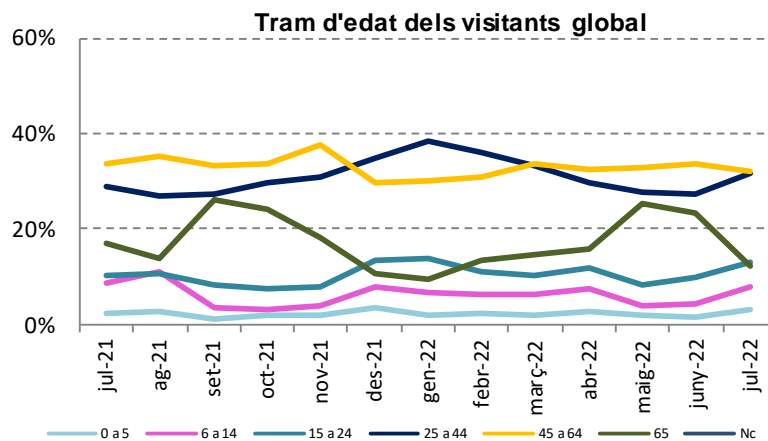
3.1 Tipus de relació dels visitants

	jul-21	jul-22	variació anual
Família	50,0%	47,4%	-2,6 pt
Parella	30,5%	33,1%	2,5 pt
Amics	11,6%	14,8%	3,1 pt
Sols	5,8%	3,9%	-1,9 pt
Altres	2,0%	0,8%	-1,2 pt



3.2 Trams d'edat dels visitants

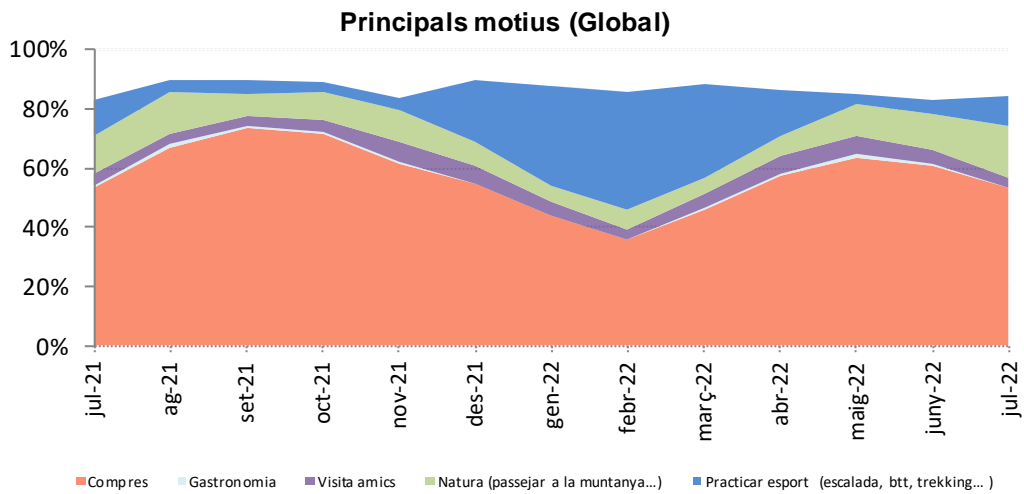
	Global	Epanyols	Francesos	Altres
0 a 5 anys	3%	4%	3%	2%
6 a 14 anys	8%	9%	6%	9%
15 a 24 anys	13%	12%	14%	12%
25 a 44 anys	32%	34%	28%	45%
45 a 64 anys	32%	32%	33%	28%
65 i +	12%	9%	16%	6%



3.3 Motius de visita

JULIOL	GLOBAL	Excursionistes	Turistes
Practicar esport (escalada, btt, trekking...)	10%	4%	16%
Oci cultural (esdeveniments, visites a museus...)	7%	5%	9%
Benestar, salut, termalisme	2%	1%	4%
Gastronomia	1%	0%	1%
Visita a familiars i amics	3%	1%	6%
Natura (passejar a la muntanya...)	17%	9%	27%
Compres	53%	69%	35%
Treball (no fronterer)	1%	1%	2%
Negocis, congressos, fires	0%	0%	1%
De pas	5%	9%	0%
Altres	0%	0%	1%

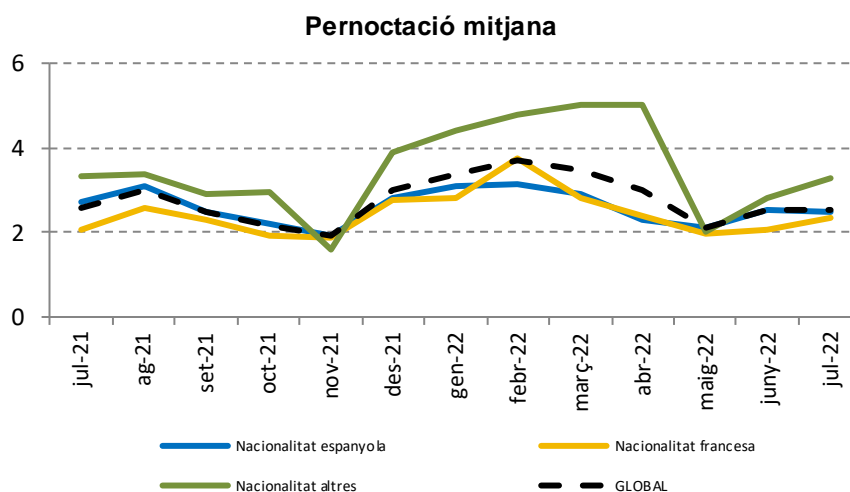
Aquesta taula mostra les diferents motivacions entre els visitants pel mes de juliol del 2022. El motiu principal dels visitants són les compres (53%). Tant els excursionistes com els turistes, presenten com a motiu principal de visita les compres amb un 69% i un 35% respectivament.



3.4 Característiques de les pernoctacions

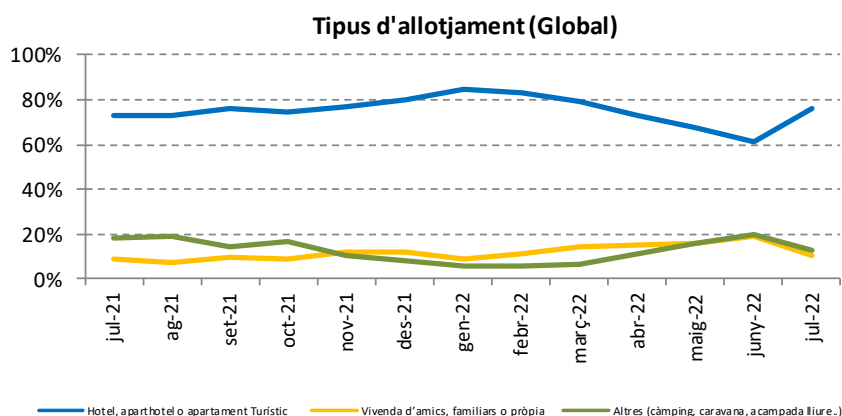
Pernoctació mitjana dels turistes per la seva procedència

	jul-21	jul-22
Espanyols	2,7	2,5
Francesos	2,0	2,4
Altres	3,3	3,3
Global	2,6	2,5



Pernoctacions per tipus d'allotjament

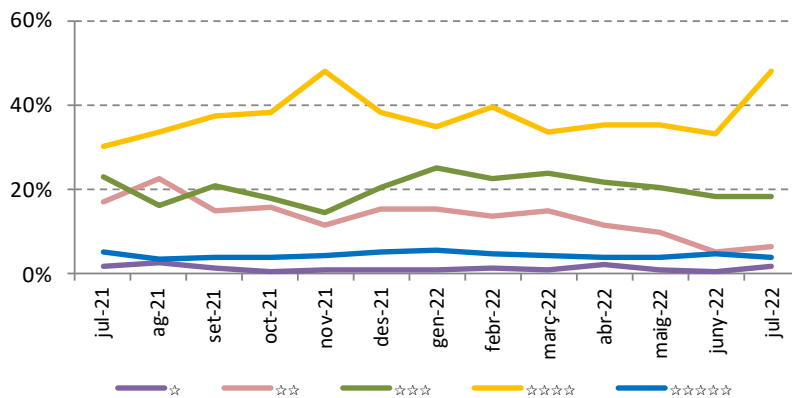
	GLOBAL		Entrada per Sant Julià		Entrada pel Pas	
	jul-22	variació anual	jul-22	variació anual	jul-22	variació anual
Hotel, apartament o apartament Turístic	77%	3,8 pt	77%	1,7 pt	74%	8,6 pt
Vivenda d'amics, familiars o pròpia	11%	1,4 pt	12%	0,9 pt	7%	1,3 pt
Altres (càmping, acampada lliure..)	13%	-5,2 pt	11%	-2,6 pt	19%	-9,9 pt



Pernoctacions per categoria de l'allotjament

	Global		Entrada per Sant Julià		Entrada pel Pas de la Casa	
	jul-22	variació anual	jul-22	variació anual	jul-22	variació anual
☆	2%	0,3 pt	2%	0,3 pt	2%	0,5 pt
☆☆	6%	-10,5 pt	6%	-10,4 pt	6%	-10,7 pt
☆☆☆	18%	-4,7 pt	18%	-6,2 pt	17%	-1,1 pt
☆☆☆☆	48%	18,2 pt	50%	17,1 pt	42%	18,7 pt
☆☆☆☆☆	4%	-1,2 pt	4%	-0,1 pt	6%	-3,4 pt
Sense/Nc	21%	-2,0 pt	20%	-0,7 pt	26%	-3,9 pt

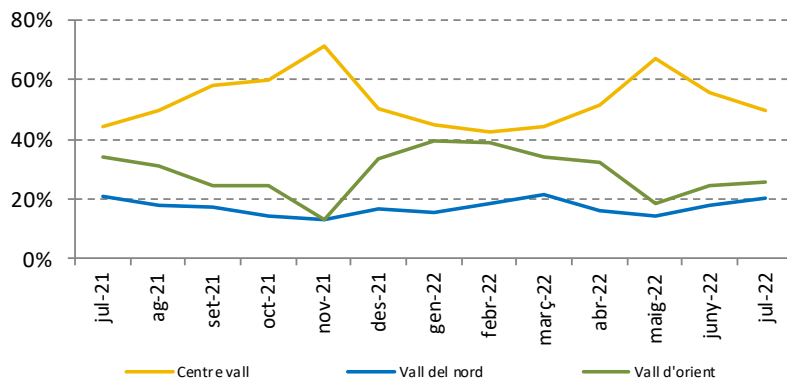
Categoria allotjament (Global)



Pernoctacions per zona d'allotjament

	Global		Entrada per Sant Julià		Entrada pel Pas de la Casa	
	jul-22	variació anual	jul-22	variació anual	jul-22	variació anual
Canillo	17%	-2,4 pt	16%	-2,4 pt	23%	0,0 pt
Encamp	5%	-1,0 pt	5%	0,6 pt	5%	-5,5 pt
Ordino	4%	-2,0 pt	4%	-2,0 pt	1%	-2,7 pt
La Massana	17%	1,3 pt	17%	-1,6 pt	15%	8,2 pt
Andorra la Vella	27%	4,4 pt	29%	4,7 pt	20%	0,9 pt
Sant Julià	3%	-2,4 pt	3%	-3,2 pt	1%	-1,1 pt
Escaldes	20%	3,1 pt	20%	2,4 pt	18%	4,1 pt
Pas de la Casa	3%	-4,6 pt	1%	-2,5 pt	17%	-2,8 pt
Nc	4%	3,5 pt	4%	4,0 pt	0%	-0,9 pt

Zona allotjament (Global)



4 Nota Metodològica

- **Font:** Dades generades a partir de l'enquesta de turisme realitzada pel Departament d'Estadística del Govern d'Andorra i disponibles al web www.estadistica.ad en el banc de dades dins de l'apartat "Hoteleria i turisme". En aquest apartat trobaran:
 - **Les dades en nombre absolut**
 1. Sèries de 1999 a abril 2009 (metodologia 2002)
 2. Sèries de maig 2009 a desembre 2011 (metodologia 2009)
 3. Sèries de febrer 2011 a data d'avui (metodologia 2012)
 - **Índex turístics (Sèries de 1999 a octubre 2012)**
- **Definicions:** Els visitants agrupen els turistes, que són els visitants que passen com a mínim una nit al país, i els excursionistes, que són els visitants que només passen el dia al país sense pernoctar-hi.

- **Metodologia:**

Les dades de visitants s'obtenen a partir de l'enquesta de turisme realitzada sobre una mostra dels visitants i el seu creuament amb les càmeres de detecció automàtica d'entrada de vehicles per frontera de l'Agència de Mobilitat.

El mes de maig del 2009 es va realitzar un canvi metodològic en l'enquesta i elaboració dels resultats del nombre de visitants. Aquest canvi està explicat en la Nota de Premsa P-1050_20100202 (Met.), publicada al 02/02/2010.

El mes de maig del 2011 l'enquesta la realitzen conjuntament el CRES, Andorra Turisme i el Departament d'Estadística, a partir d'aquesta data s'ha treballat en la millora metodològica plasmada en la informació publicada:

1. A partir del mes de maig 2011:
 - Ampliació dels dies i hores de recollida de les enquestes.
2. A partir del mes de desembre del 2011:
 - Identificació i no inclusió dels treballadors fronterers com a excursionistes.
 - Identificació i inclusió dels visitants entrat al país mitjançant autobusos discrecionals de matrícula andorrana.
 - Enquesta específica als autobusos de matrícula no andorrana per identificar l'origen i característiques dels visitants transportats.
3. A partir del mes de desembre del 2014:
 - Millora de l'estimació dels visitants que entren amb autobusos, al tenir en compte tots els tipus de serveis de transport públic internacional de viatgers (regulars i discrecionals).
 - Millora de l'estimació de l'entrada de visitants d'altres procedències, que entren amb cotxes de lloguer amb matrícula espanyola per la frontera de Sant Julià de Lòria.

El mes de desembre del 2016, el Departament d'Estadística assumeix el treball de camp de les enquestes turístiques.

1. A partir del mes de desembre s'incorporen les millores a la recollida de dades:
 - Harmonització i adaptació de les variables de les enquestes a les recomanacions internacionals.
 - Augment de la mostra enquestada per als diferents qüestionaris.
 - Control més acurat de les dades recollides.
 - Millora de la reactivitat davant de les incidències diàries del treball de camp.
- **Dades sociodemogràfiques:**

A partir de les enquestes als visitants a la frontera, s'obté més informació sobre els visitants. Les dades sociodemogràfiques reflecteixen els perfils dels visitants que entren amb vehicles lleugers excepte la pernoctació mitjana que engloba també els visitants entrats en autobusos.

- **Restriccions COVID-19:**
- Tant a la frontera espanyola com a la frontera francesa, els visitants poden desplaçar-se lliurement a Andorra, sempre respectant les restriccions establertes al Principat.

- **Referències metodològiques**

EUROSTAT:

L'Eurostat (en anglès: Statistical Office of the European Communities) és l'oficina estadística de la Comissió Europea, que produeix dades sobre la Unió Europea (UE) i promou l'harmonització dels mètodes estadístics dels estats membres.

<https://joinup.ec.europa.eu/software/demetrplus/description>
<http://www.bde.es/webbde/en/secciones/servicio/software/econom.html>

U.S. CENSUS BUREAU:

L'Oficina del Cens dels Estats Units (de l'anglès United States Census Bureau) forma part del Departament de Comerç dels Estats Units. És l'organisme governamental que s'encarrega del Cens als Estats Units. El seu objectiu és donar una font de dades de qualitat sobre la població d'EUA i la seva economia.

<http://www.census.gov>

- **Actualització des les dades de visitants**

Atès que les dades de visitants a Andorra pot estar subjecte a possibles canvis i revisions durant l'any, les dades d'aquesta nota de premsa poden ser modificades i es podran consultar actualitzades en el Banc de dades del web del Departament d'Estadística (www.estadistica.ad en l'apartat "Hoteleria i turisme").

5 Dades de les publicacions previstes

- Nota de premsa "A123. Enquesta de moviments turístics a les fronteres, agost 2022": 22 de setembre de 2022.