



## NOTA DE PREMSA

### A001. Estimacions de població, juliol 2022 A003. Estadística dels censos parroquials, juliol 2022

Data de publicació: dijous, 18/08/2022

[www.estadistica.ad](http://www.estadistica.ad)

#### Resum

En data 31 de juliol del 2022, la població resident al Principat d'Andorra ascendeix a 80.544 persones, el que suposa un augment del +2,2% (+1.711 persones) respecte al 31 de juliol del 2021. Aquest creixement es concentra principalment a les parròquies de La Massana (+381 residents, +3,6%), Andorra la Vella (+374 residents, +1,6%) i Canillo (+320 residents, +6,9%). Les parròquies que menys han crescut han estat Sant Julià de Lòria (+200 residents, +2,1%), Encamp (+186 residents, +1,6%), Escaldes-Engordany (+182 residents, +1,2%), i Ordino (+68 residents, +1,3%).

Per nacionalitats, l'increment anual mesurat el mes de juliol es concentra en el col·lectiu d'altres nacionalitats, amb un total de +849 persones (+9,8%), seguit de les persones amb nacionalitat espanyola, amb un total de +462 persones (+2,4%), amb nacionalitat andorrana, amb +450 persones (+1,2%) i amb nacionalitat francesa, amb +91 persones (+2,6%). Les persones amb nacionalitat portuguesa registren un decrement de -141 persones (-1,6%) respecte al mateix mes de l'any anterior.

El 72,4% de la població es concentra en el tram d'entre 15 i 64 anys i la població menor de 15 anys representa el 12,6%, mentre que la població més gran de 64 anys suposa el 15,0% restant.

Pel que fa a la població registrada en els censos comunals a 31 de juliol del 2022 (85.548 persones), hi ha un increment del +2,1% respecte a la població registrada del mateix mes del 2021 (83.783 persones).

**Nota:** *Convé advertir que les dades de població registrada en els comuns estan en procés de revisió contínua, atès que des del març del 2012 el Govern va establir un intercanvi d'informació mensual amb els comuns perquè puguin actualitzar les seves dades censals. Per aquest motiu, les variacions en les dades de població registrada són motivades, entre altres, per depuracions administratives. D'altra banda, cal tenir en compte que les estimacions de població no compten amb un procés de validació dels residents amb nacionalitat andorrana tan complet com el que es pot aplicar amb els residents d'altres nacionalitats.*

## Índex

1	Població estimada .....	3
1.1	Població per sexe i parròquia .....	3
1.2	Població per grups d'edat .....	3
1.3	Població per nacionalitat .....	4
1.4	Distribució per parròquia, grups d'edat i nacionalitat segons sexe .....	4
2	Detall per parròquies .....	5
2.1	Població per grans grups d'edat .....	5
2.2	Població per nacionalitats .....	5
3	Comparació entre la població estimada i la població registrada .....	6
3.1	Per parròquies .....	6
3.2	Per nacionalitats .....	7
3.3	Evolució històrica juny 2016 - juny 2022 .....	8
4	Nota metodològica .....	11
5	Dates de les properes publicacions previstes .....	11

## 1 Població estimada

## 1.1 Població per sexe i parròquia

## Població per sexe i parròquia

Parròquia	Sexe	2021 07						2022 06						2022 07						Var. mensual	Var. anual		
		Home		Dona		Total		Home		Dona		Total		Home		Dona		Total					
		n	%	n	%	n	%	n	%	n	%	n	%	n	%	n	%	n	%	n	%		
Canillo		2.532	6,3%	2.131	5,5%	4.663	5,9%	2.681	6,5%	2.238	5,7%	4.919	6,1%	2.717	6,6%	2.266	5,8%	4.983	6,2%			1,3%	6,9%
Encamp		6.170	15,3%	5.603	14,5%	11.773	14,9%	6.275	15,2%	5.664	14,5%	11.939	14,9%	6.279	15,2%	5.680	14,5%	11.959	14,8%			0,2%	1,6%
Ordino		2.597	6,4%	2.468	6,4%	5.065	6,4%	2.647	6,4%	2.486	6,4%	5.133	6,4%	2.653	6,4%	2.480	6,3%	5.133	6,4%			0,0%	1,3%
La Massana		5.567	13,8%	5.009	13,0%	10.576	13,4%	5.739	13,9%	5.152	13,2%	10.891	13,6%	5.776	14,0%	5.181	13,2%	10.957	13,6%			0,6%	3,6%
Andorra la Vella		11.341	28,2%	11.358	29,5%	22.699	28,8%	11.607	28,1%	11.451	29,3%	23.058	28,7%	11.626	28,1%	11.447	29,2%	23.073	28,6%			0,1%	1,6%
Sant Julià de Lòria		4.767	11,8%	4.662	12,1%	9.429	12,0%	4.902	11,9%	4.727	12,1%	9.629	12,0%	4.905	11,9%	4.724	12,1%	9.629	12,0%			0,0%	2,1%
Escaldes - Engordany		7.303	18,1%	7.325	19,0%	14.628	18,6%	7.398	17,9%	7.382	18,9%	14.780	18,4%	7.419	17,9%	7.391	18,9%	14.810	18,4%			0,2%	1,2%
<b>Total</b>		<b>40.277</b>	<b>100%</b>	<b>38.556</b>	<b>100%</b>	<b>78.833</b>	<b>100%</b>	<b>41.249</b>	<b>100%</b>	<b>39.100</b>	<b>100%</b>	<b>80.349</b>	<b>100%</b>	<b>41.375</b>	<b>100%</b>	<b>39.169</b>	<b>100%</b>	<b>80.544</b>	<b>100%</b>			<b>0,2%</b>	<b>2,2%</b>

## 1.2 Població per grups d'edat

## Població per grans grups d'edat i sexe

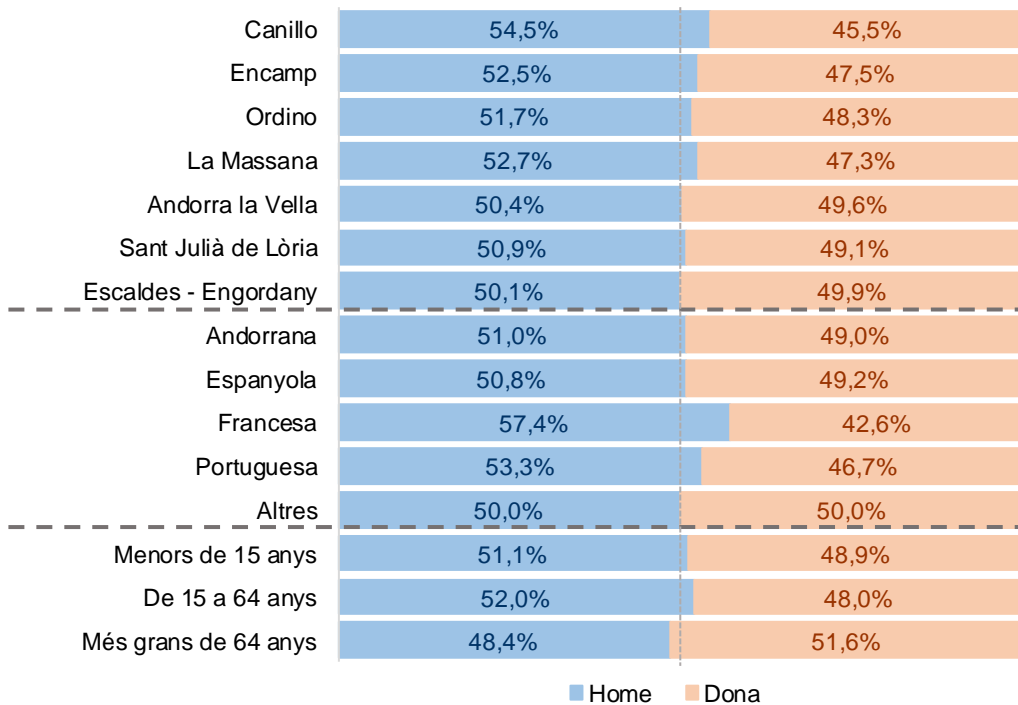
Grans grups d'edat	Sexe	2021 07						2022 06						2022 07						Var. mensual	Var. anual		
		Home		Dona		Total		Home		Dona		Total		Home		Dona		Total					
		n	%	n	%	n	%	n	%	n	%	n	%	n	%	n	%	n	%	n	%		
Menors de 15 anys		5.247	13,0%	4.985	12,9%	10.232	13,0%	5.208	12,6%	4.976	12,7%	10.184	12,7%	5.192	12,5%	4.963	12,7%	10.155	12,6%			-0,3%	-0,8%
De 15 a 64 anys		29.419	73,0%	27.639	71,7%	57.058	72,4%	30.223	73,3%	27.939	71,5%	58.162	72,4%	30.349	73,4%	27.997	71,5%	58.346	72,4%			0,3%	2,3%
Més grans de 64 anys		5.611	13,9%	5.932	15,4%	11.543	14,6%	5.818	14,1%	6.185	15,8%	12.003	14,9%	5.834	14,1%	6.209	15,9%	12.043	15,0%			0,3%	4,3%
<b>Total</b>		<b>40.277</b>	<b>100%</b>	<b>38.556</b>	<b>100%</b>	<b>78.833</b>	<b>100%</b>	<b>41.249</b>	<b>100%</b>	<b>39.100</b>	<b>100%</b>	<b>80.349</b>	<b>100%</b>	<b>41.375</b>	<b>100%</b>	<b>39.169</b>	<b>100%</b>	<b>80.544</b>	<b>100%</b>			<b>0,2%</b>	<b>2,2%</b>

1.3 Població per nacionalitat

Població per nacionalitat i sexe																					
Nacionalitat	Sexe	2021 07				2022 06				2022 07				Var. mensual	Var. anual						
		Home		Dona		Home		Dona		Home		Dona									
		n	%	n	%	n	%	n	%	n	%	n	%								
<b>Andorrana</b>		19.540	48,5%	18.740	48,6%	<b>38.280</b>	<b>48,6%</b>	19.730	47,8%	18.948	48,5%	<b>38.678</b>	<b>48,1%</b>	19.758	47,8%	18.972	48,4%	<b>38.730</b>	<b>48,1%</b>	0,1%	1,2%
<b>Espanyola</b>		9.757	24,2%	9.737	25,3%	<b>19.494</b>	<b>24,7%</b>	10.108	24,5%	9.812	25,1%	<b>19.920</b>	<b>24,8%</b>	10.132	24,5%	9.824	25,1%	<b>19.956</b>	<b>24,8%</b>	0,2%	2,4%
<b>Francesa</b>		1.974	4,9%	1.499	3,9%	<b>3.473</b>	<b>4,4%</b>	2.037	4,9%	1.522	3,9%	<b>3.559</b>	<b>4,4%</b>	2.044	4,9%	1.520	3,9%	<b>3.564</b>	<b>4,4%</b>	0,1%	2,6%
<b>Portuguesa</b>		4.745	11,8%	4.203	10,9%	<b>8.948</b>	<b>11,4%</b>	4.704	11,4%	4.128	10,6%	<b>8.832</b>	<b>11,0%</b>	4.698	11,4%	4.109	10,5%	<b>8.807</b>	<b>10,9%</b>	-0,3%	-1,6%
<b>Altres</b>		4.261	10,6%	4.377	11,4%	<b>8.638</b>	<b>11,0%</b>	4.670	11,3%	4.690	12,0%	<b>9.360</b>	<b>11,6%</b>	4.743	11,5%	4.744	12,1%	<b>9.487</b>	<b>11,8%</b>	1,4%	9,8%
<b>Andorrana</b>		19.540	48,5%	18.740	48,6%	<b>38.280</b>	<b>48,6%</b>	19.730	47,8%	18.948	48,5%	<b>38.678</b>	<b>48,1%</b>	19.758	47,8%	18.972	48,4%	<b>38.730</b>	<b>48,1%</b>	0,1%	1,2%
<b>Estrangera</b>		20.737	51,5%	19.816	51,4%	<b>40.553</b>	<b>51,4%</b>	21.519	52,2%	20.152	51,5%	<b>41.671</b>	<b>51,9%</b>	21.617	52,2%	20.197	51,6%	<b>41.814</b>	<b>51,9%</b>	0,3%	3,1%
<b>Total</b>		<b>40.277</b>	<b>100%</b>	<b>38.556</b>	<b>100%</b>	<b>78.833</b>	<b>100%</b>	<b>41.249</b>	<b>100%</b>	<b>39.100</b>	<b>100%</b>	<b>80.349</b>	<b>100%</b>	<b>41.375</b>	<b>100%</b>	<b>39.169</b>	<b>100%</b>	<b>80.544</b>	<b>100%</b>	<b>0,2%</b>	<b>2,2%</b>

1.4 Distribució per parròquia, grups d'edat i nacionalitat segons sexe

Distribució de la població per sexe. Juliol 2022



## 2 Detall per parròquies

## 2.1 Població per grans grups d'edat

Població per grans grups d'edat i parròquies. Juliol 2022

Parròquia	Canillo		Encamp		Ordino		La Massana		Andorra la Vella		Sant Julià de Lòria		Escaldes - Engordany		Total	
	n	%	n	%	n	%	n	%	%	n	%	n	%	n	%	
<b>Grans grups d'edat</b>																
Menors de 15 anys	567	11,4%	1.420	11,9%	838	16,3%	1.448	13,2%	2.785	12,1%	1.236	12,8%	1.861	12,6%	<b>10.155</b>	<b>12,6%</b>
De 15 a 64 anys	3.809	76,4%	8.990	75,2%	3.685	71,8%	8.075	73,7%	16.368	70,9%	6.885	71,5%	10.534	71,1%	<b>58.346</b>	<b>72,4%</b>
Més grans de 64 anys	607	12,2%	1.549	13,0%	610	11,9%	1.434	13,1%	3.920	17,0%	1.508	15,7%	2.415	16,3%	<b>12.043</b>	<b>15,0%</b>
<b>Total</b>	<b>4.983</b>	<b>100%</b>	<b>11.959</b>	<b>100%</b>	<b>5.133</b>	<b>100%</b>	<b>10.957</b>	<b>100%</b>	<b>23.073</b>	<b>100%</b>	<b>9.629</b>	<b>100%</b>	<b>14.810</b>	<b>100%</b>	<b>80.544</b>	<b>100%</b>

## 2.2 Població per nacionalitats

Població per nacionalitats i parròquies. Juliol 2022

Parròquia	Canillo		Encamp		Ordino		La Massana		Andorra la Vella		Sant Julià de Lòria		Escaldes - Engordany		Total	
	n	%	n	%	n	%	n	%	%	n	%	n	%	n	%	
<b>Nacionalitats</b>																
Andorrana	1.678	33,7%	5.727	47,9%	2.592	50,5%	4.784	43,7%	11.076	48,0%	5.603	58,2%	7.270	49,1%	<b>38.730</b>	<b>48,1%</b>
Espanyola	1.307	26,2%	2.439	20,4%	1.327	25,9%	2.737	25,0%	5.871	25,4%	2.322	24,1%	3.953	26,7%	<b>19.956</b>	<b>24,8%</b>
Francesa	533	10,7%	730	6,1%	303	5,9%	689	6,3%	696	3,0%	176	1,8%	437	3,0%	<b>3.564</b>	<b>4,4%</b>
Portuguesa	377	7,6%	1.986	16,6%	234	4,6%	859	7,8%	2.833	12,3%	997	10,4%	1.521	10,3%	<b>8.807</b>	<b>10,9%</b>
Altres	1.088	21,8%	1.077	9,0%	677	13,2%	1.888	17,2%	2.597	11,3%	531	5,5%	1.629	11,0%	<b>9.487</b>	<b>11,8%</b>
<b>Andorrana</b>	<b>1.678</b>	<b>33,7%</b>	<b>5.727</b>	<b>47,9%</b>	<b>2.592</b>	<b>50,5%</b>	<b>4.784</b>	<b>43,7%</b>	<b>11.076</b>	<b>48,0%</b>	<b>5.603</b>	<b>58,2%</b>	<b>7.270</b>	<b>49,1%</b>	<b>38.730</b>	<b>48,1%</b>
<b>Estrangera</b>	<b>3.305</b>	<b>66,3%</b>	<b>6.232</b>	<b>52,1%</b>	<b>2.541</b>	<b>49,5%</b>	<b>6.173</b>	<b>56,3%</b>	<b>11.997</b>	<b>52,0%</b>	<b>4.026</b>	<b>41,8%</b>	<b>7.540</b>	<b>50,9%</b>	<b>41.814</b>	<b>51,9%</b>
<b>Total</b>	<b>4.983</b>	<b>100%</b>	<b>11.959</b>	<b>100%</b>	<b>5.133</b>	<b>100%</b>	<b>10.957</b>	<b>100%</b>	<b>23.073</b>	<b>100%</b>	<b>9.629</b>	<b>100%</b>	<b>14.810</b>	<b>100%</b>	<b>80.544</b>	<b>100%</b>

### 3 Comparació entre la població estimada i la població registrada

Des del desembre de l'any 2009, el Departament d'Estadística estima mensualment la població resident en el Principat a partir dels censos comunals i del seu creuament amb d'altres registres administratius disponibles. D'altra banda, el Principat d'Andorra disposa dels registres comunals a través dels quals s'obté directament la xifra de població registrada derivada de les altes i baixes en els diferents comuns.

L'estimació de la població resident a 31 de juliol de 2022 proporciona un total de 80.544 persones, mentre que la població registrada és de 85.548 persones, el que suposa una divergència percentual del +6,2% (+5.004 persones). Així, la diferència en termes relatius observada en el mes de juliol del 2021 era del +6,3%.

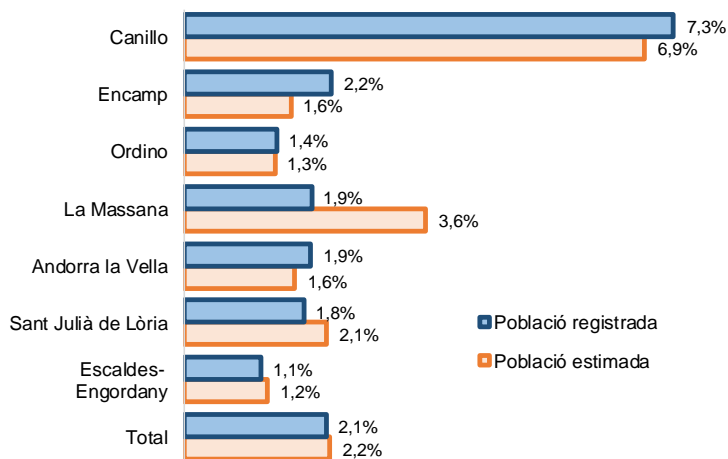
#### 3.1 Per parròquies

Població resident registrada i estimada per parròquia					
Població per parròquia	Població registrada	Població estimada	Desviació en valor	Desviació en % 2022 07	Desviació en % 2021 07
Canillo	5.942	4.983	959	19,2%	18,8%
Encamp	12.877	11.959	918	7,7%	7,0%
Ordino	5.342	5.133	209	4,1%	4,0%
La Massana	11.601	10.957	644	5,9%	7,6%
Andorra la Vella	24.132	23.073	1.059	4,6%	4,3%
Sant Julià de Lòria	10.059	9.629	430	4,5%	4,8%
Escaldes-Engordany	15.595	14.810	785	5,3%	5,4%
<b>Total</b>	<b>85.548</b>	<b>80.544</b>	<b>5.004</b>	<b>6,2%</b>	<b>6,3%</b>

Nota: Pot ser que els augments i disminucions variïn degut a l'arrodoniment dels decimals.

En el mes de juliol del 2022, la desviació estimada en relació al mateix mes de l'any 2021 ha augmentat a Encamp (+0,6%), Canillo (+0,5) i Andorra la Vella (+0,2%). Ha disminuït a Escaldes-Engordany (-0,1%), Sant Julià de Lòria (-0,4%), i La Massana (-1,8%). S'ha mantingut estable a Ordino (+0,0%).

#### Creixement poblacional relatiu anual per parròquia. Juliol 2022

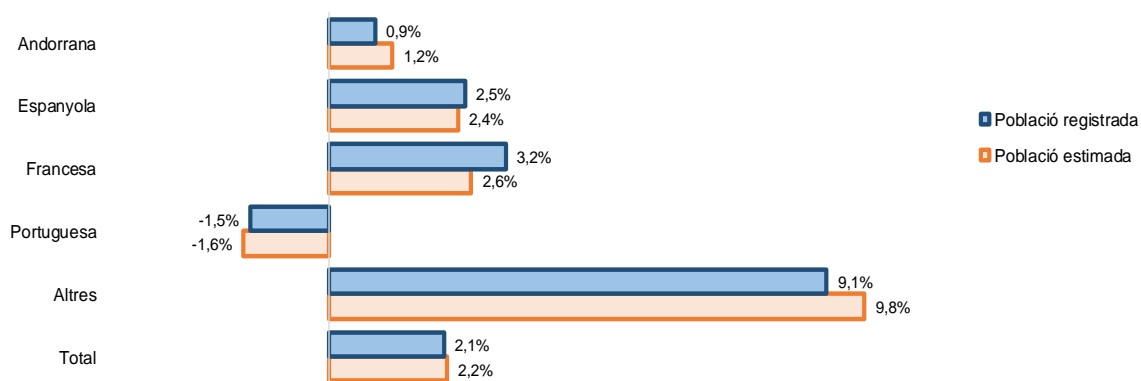


Nota: Pot ser que els augments i disminucions variïn degut a l'arrodoniment dels decimals.

### 3.2 Per nacionalitats

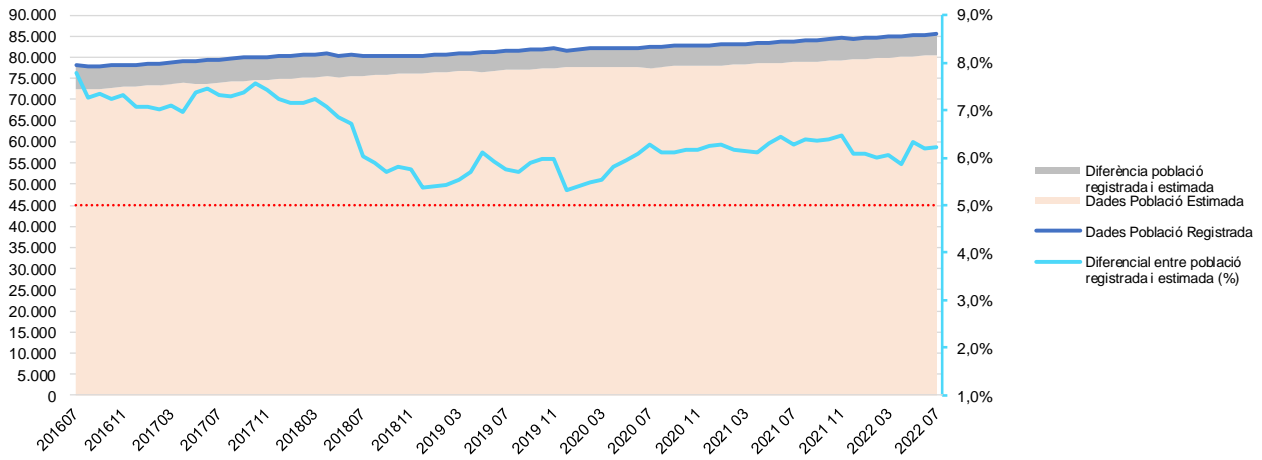
Població resident registrada i estimada per nacionalitat					
Població per nacionalitats	Població registrada	Població estimada	Desviació en valor	Desviació en % 2022 07	Desviació en % 2021 07
Andorrans	37.679	38.730	-1.051	-2,7%	-2,4%
Espanyols	23.081	19.956	3.125	15,7%	15,5%
Francesos	4.521	3.564	957	26,9%	26,1%
Portuguesos	9.700	8.807	893	10,1%	10,0%
Altres nacionalitats	10.567	9.487	1.080	11,4%	12,1%
<b>Total</b>	<b>85.548</b>	<b>80.544</b>	<b>5.004</b>	<b>6,2%</b>	<b>6,3%</b>

#### Creixement poblacional relatiu anual per nacionalitats. Juliol 2022

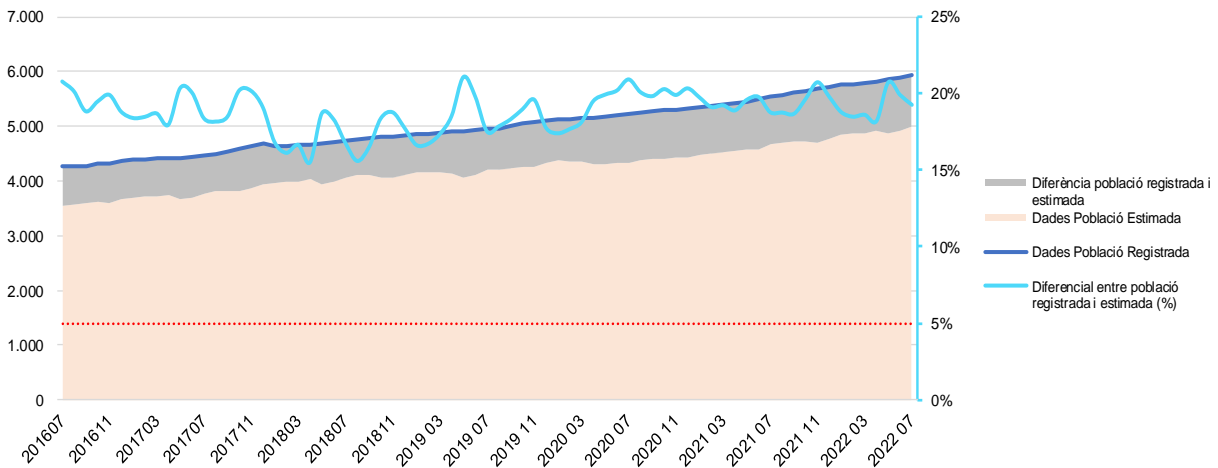


### 3.3 Evolució històrica juliol 2016 - juliol 2022

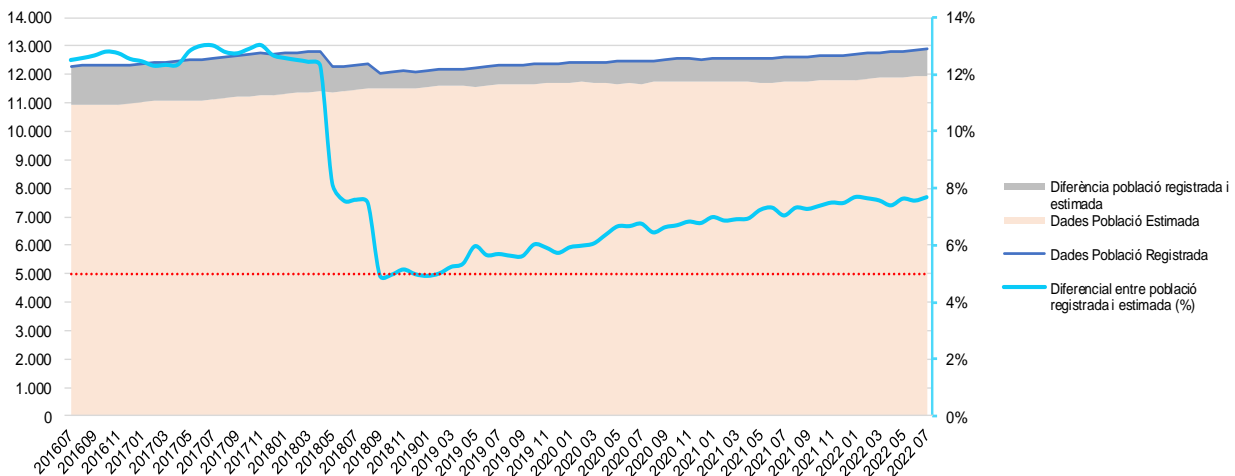
**Divergència entre la població registrada i l'estimada. Total**



**Divergència entre la població registrada i l'estimada de Canillo**

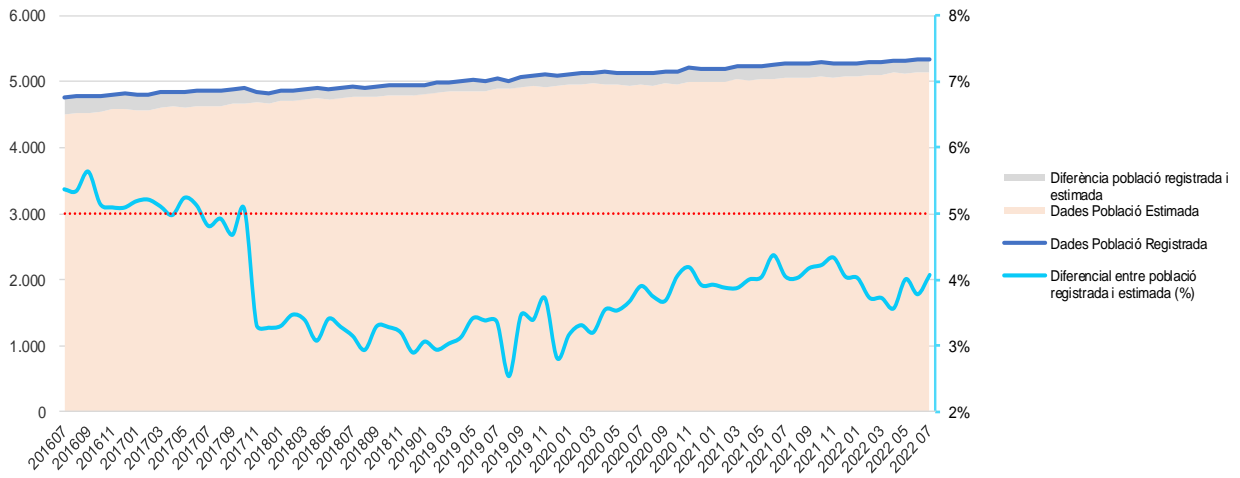


**Divergència entre la població registrada i l'estimada d'Encamp**

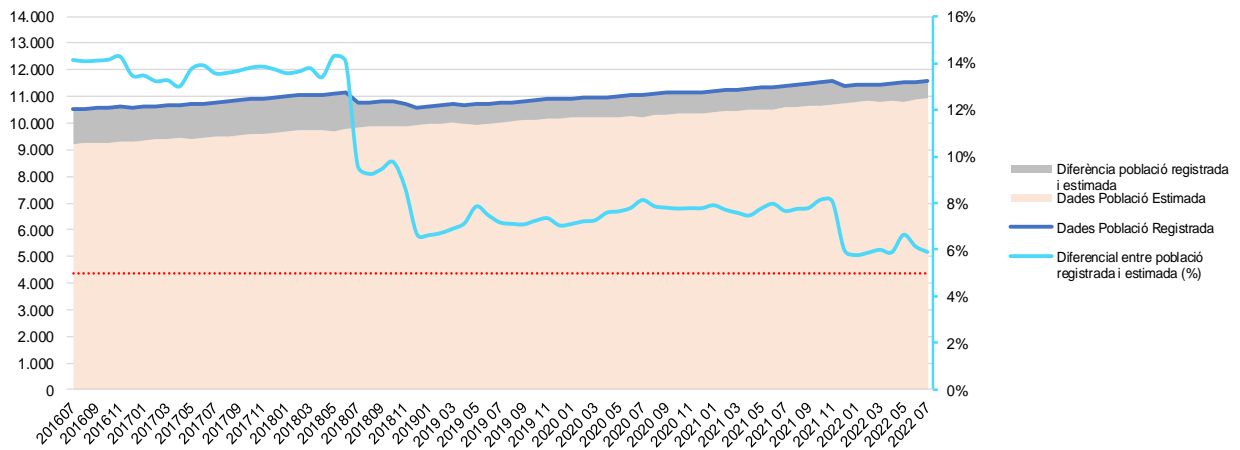




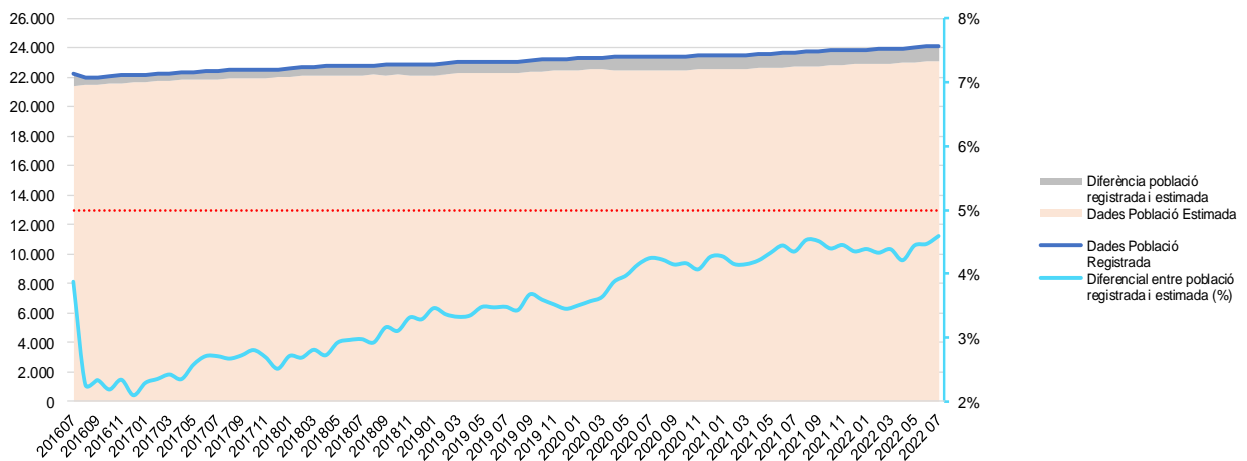
Divergència entre la població registrada i l'estimada d'Ordino



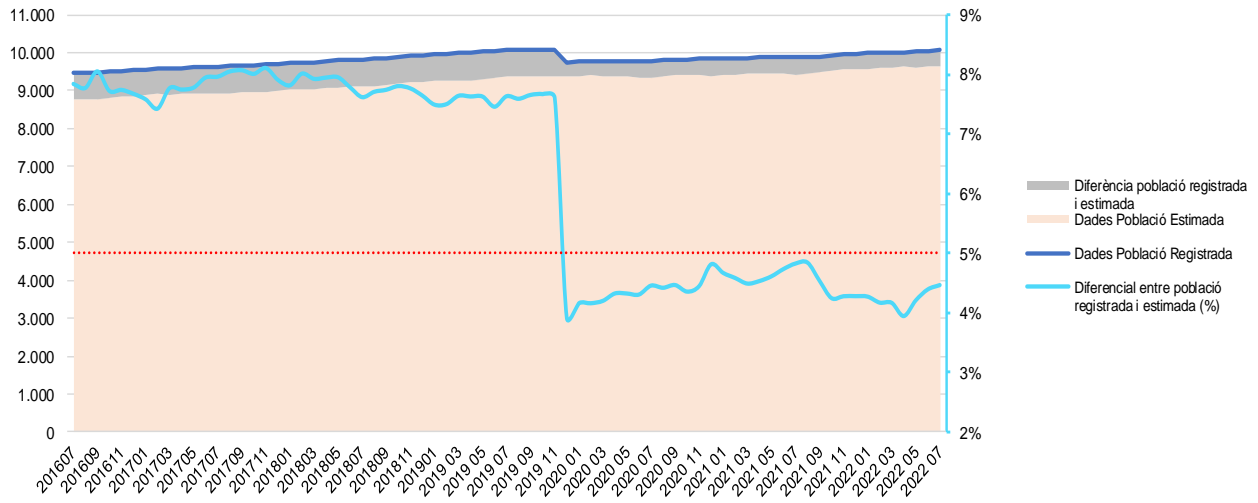
Divergència entre la població registrada i l'estimada de La Massana



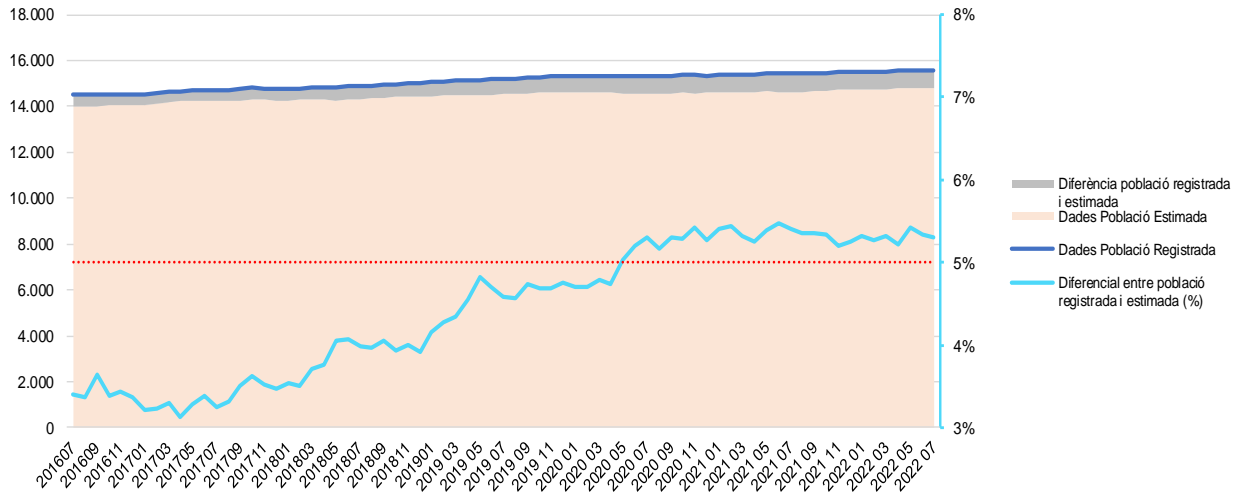
Divergència entre la població registrada i l'estimada d'Andorra la Vella



Divergència entre la població registrada i l'estimada de Sant Julià de Lòria



Divergència entre la població registrada i l'estimada d'Escaldes-Engordany



#### 4 Nota metodològica

- **Citació.** Per a qualsevol utilització de la informació continguda en aquesta nota de premsa, preguem citeu: “Dades del Departament de Medi Ambient, tractades pel Departament d’Estadística per a la Nota de Premsa ref. NP-A001\_A003-20220818”.
- **Nota.** D’acord amb les previsions de la Llei del Pla d’estadística 2022-2025 i el seu desplegament en el Programa estadístic per a l’any 2022, aquest informe dona resposta a l’activitat estadística:
  - A001: Estimacions de població
  - A003: Estadística dels censos parroquials
- **Definicions.**

**Població registrada:** És el recompte de població que s’obté directament dels registres dels censos parroquials.

**Població estimada:** És l’estimació de la població resident en el Principat que realitza el Departament d’Estadística a partir dels censos parroquials i el seu encreuament amb altres fonts d’informació disponibles.

- **Metodologia.** Vegeu pàgina web d’estadística a l’apartat de metodologies i classificacions. <http://www.estadistica.ad>
- **Contactes.** Per estar informat en qualsevol moment de les noves publicacions us podeu inscriure a la nostra “Alerta informativa” a la nostra web. També hi podeu trobar l’històric de les notes de premsa d’aquest tema: <http://www.estadistica.ad>

Amb l’objectiu de maximitzar la difusió de la informació estadística d’Andorra, les Notes de Premsa del Departament d’Estadística es podran seguir també per [TWITTER](#)

---

#### 5 Dates de les properes publicacions previstes

Nota de premsa A001. *Estimacions de població, agost del 2022* i A003. *Estadística dels censos parroquials, agost del 2022*: 19 de setembre del 2022