



NOTA DE PREMSA

A119. Estadística de matriculacions de vehicles, juliol del 2022

Data de publicació: dilluns, 08/08/2022

www.estadistica.ad

Resum

Les matriculacions de vehicles durant el mes de juliol han estat 399, el què suposa una variació percentual negativa del -5,9% respecte al mes de juliol de l'any anterior. Aquest mes ha tingut una variació positiva: "Altres" amb un +60,0%.

Les matriculacions de vehicles dels darrers 12 mesos han estat 4.596, fet que equival a una variació percentual positiva del +3,6% respecte al període anterior, en què es van matricular 4.435 vehicles.

Índex

1. Matriculació de vehicles (dades originals)	2
2. Matriculació de vehicles per tipus d'energia.....	3
3. Matriculació de vehicles (dades ajustades)	5
4. Gràfics	6
5. Nota metodològica	8
6. Dates de les publicacions previstes	9

A119. Estadística de matriculacions de vehicles, juliol del 2022

1. Matriculació de vehicles (dades originals)

Les matriculacions de vehicles durant el mes de juliol han estat 399, el què suposa una variació percentual negativa del -5,9% respecte al mes de juliol de l'any anterior. Aquest mes ha tingut una variació positiva: "Altres" amb un +60,0%. Per contra, els grups que han tingut variacions negatives són "Camions i Camionetes" amb un -36,0%, "Turismes" amb un -7,6% i "Motocicletes i Ciclomotors" amb un -3,7%.

Matriculació de vehicles (dades mensuals)	jul-21	jul-22	Variació absoluta	Variació
Turismes	276	255	-21	-7,6%
Motocicletes i Ciclomotors	108	104	-4	-3,7%
Camions i Camionetes	25	16	-9	-36,0%
Altres	15	24	9	60,0%
Total	424	399	-25	-5,9%

Les matriculacions de vehicles de gener fins a juliol del 2022, han estat 2.831, un +8,4% en comparació al mateix període anterior, en el què es van matricular 2.611 vehicles. Tots els grups presenten variacions positives: "Motocicletes i ciclomotors" +136 unitats (un +24,8%), "Turismes" +57 unitats (un +3,2%), "Camions i camionetes" +5 unitats (un +2,8%) i "Altres" +22 unitats (un +26,8%).

Matriculació de vehicles (dades acumulades)	gen 2021 a jul 2021	gen 2022 a jul 2022	Variació absoluta	Variació
Turismes	1.803	1.860	57	3,2%
Motocicletes i Ciclomotors	549	685	136	24,8%
Camions i Camionetes	177	182	5	2,8%
Altres	82	104	22	26,8%
Total	2.611	2.831	220	8,4%

Les matriculacions de vehicles durant els darrers 12 mesos han estat 4.596, el que representa una variació percentual positiva del +3,6% respecte al mateix període anterior, en què es van matricular 4.435 vehicles. En els darrers 12 mesos, tots els grups han tingut variacions positives: "Motocicletes i Ciclomotors" amb un +10,3%, "Altres" amb un +8,8%, "Turismes" amb un +1,7% i "Camions i Camionetes" amb un +0,6%.

Matriculació de vehicles (dades acumulades)	ago 2020 a jul 2021	ago 2021 a jul 2022	Variació absoluta	Variació
Turismes	3.086	3.140	54	1,7%
Motocicletes i Ciclomotors	904	997	93	10,3%
Camions i Camionetes	309	311	2	0,6%
Altres	136	148	12	8,8%
Total	4.435	4.596	161	3,6%

2. Matriculació de vehicles per tipus d'energia (dades originals)

Aquest mes, els grups que han mantingut variacions negatives són "Gasoil" amb un -27,6% i "Gasolina" amb un -7,1%. Pel que fa als vehicles elèctrics 100%, aquest mes se n'han matriculat 31, 15 més que el mateix mes de l'any anterior. Quant als vehicles híbrids, en termes globals se n'han matriculat 54, 3 més que l'any anterior. Per últim, dels vehicles "Sense carburant", aquest mes se n'han matriculat 15, és a dir, 3 més que al mateix mes de l'any anterior.

Matriculació de vehicles (dades mensuals)	jul-21	jul-22	Variació absoluta	Variació
Gasoil	105	76	-29	-27,6%
Gasolina	240	223	-17	-7,1%
Elèctric 100%	16	31	15	93,8%
Híbrid gasolina endollable	15	14	-1	-6,7%
Híbrid gasolina no endollable	24	31	7	29,2%
Híbrid gasoil endollable	1	0	-1	-100,0%
Híbrid gasoil no endollable	11	9	-2	-18,2%
Sense carburant	12	15	3	25,0%
Total	424	399	-25	-5,9%

De gener a juliol del 2022, i en comparació amb el mateix període anterior, cal destacar l'augment, en termes absoluts, de matriculacions en els vehicles "Elèctrics 100%", amb +122 vehicles (un +187,7%), els "Híbrids de gasolina no endollable", amb +98 vehicles (un +64,1%) i en els "Gasolina", amb +58 vehicles (un +3,8%). Els vehicles de "Gasoil" mostren una variació negativa de -134 vehicles (un -19,6%).

Matriculació de vehicles (dades acumulades)	gen 2021 a jul 2021	gen 2022 a jul 2022	Variació absoluta	Variació
Gasoil	684	550	-134	-19,6%
Gasolina	1.539	1.597	58	3,8%
Elèctric 100%	65	187	122	187,7%
Híbrid gasolina endollable	78	110	32	41,0%
Híbrid gasolina no endollable	153	251	98	64,1%
Híbrid gasoil endollable	3	1	-2	-66,7%
Híbrid gasoil no endollable	36	63	27	75,0%
Sense carburant	53	72	19	35,8%
Total	2.611	2.831	220	8,4%

A119. Estadística de matriculacions de vehicles, juliol del 2022

Durant els darrers 12 mesos i en comparació amb el mateix període anterior, cal destacar l'augment de matriculacions, en termes absoluts, en els vehicles "Híbrid gasolina no endollable" amb +179 vehicles (un +71,0%), en els "Elèctric 100%" amb +140 vehicles (un +125,0%) i en els "Híbrid gasoil no endollable", amb +41 vehicles (un +75,9%). En la resta de categories s'han matriculat 2.606 vehicles de "Gasolina", 963 vehicles de "Gasoil", 147 vehicles "Híbrids de gasolina endollable", 101 vehicles "Sense carburant" i 1 vehicle "Híbrid gasoil endollable".

Matriculació de vehicles (dades acumulades)	ago 2020 a jul 2021	ago 2021 a jul 2022	Variació absoluta	Variació
Gasoil	1.193	963	-230	-19,3%
Gasolina	2.597	2.606	9	0,3%
Elèctric 100%	112	252	140	125,0%
Híbrid gasolina endollable	129	147	18	14,0%
Híbrid gasolina no endollable	252	431	179	71,0%
Híbrid gasoil endollable	5	1	-4	-80,0%
Híbrid gasoil no endollable	54	95	41	75,9%
Sense carburant	93	101	8	8,6%
Total	4.435	4.596	161	3,6%

3. Matriculació de vehicles (dades ajustades)

Pel que fa a les dades mensuals ajustades, un cop eliminades les variacions causades pels efectes del calendari i del període de l'any en què ens trobem, es constata una tendència mensual a la baixa en els darrers quatre mesos, situant-se aquest mes de juliol en un -18,3%.

El grup de "Turismes" mostra una tendència a la baixa en els darrers tres mesos, i al mes de juliol se situa en un -12,4%. En quant a "Motocicletes i Ciclomotors", presenta una tendència mensual a la baixa, en els darrers quatre mesos, i se situa en aquest mes de juliol en un -5,8%. El grup de "Camions i Camionetes" presenta una tendència mensual a la baixa en els darrers cinc mesos, situant-se aquest mes de juliol en un -14,6%. Pel que fa el grup d'"Altres", mostra una tendència mensual a l'alça en els darrers tres mesos i se situa en aquest darrer mes de juliol en un +4,3%.

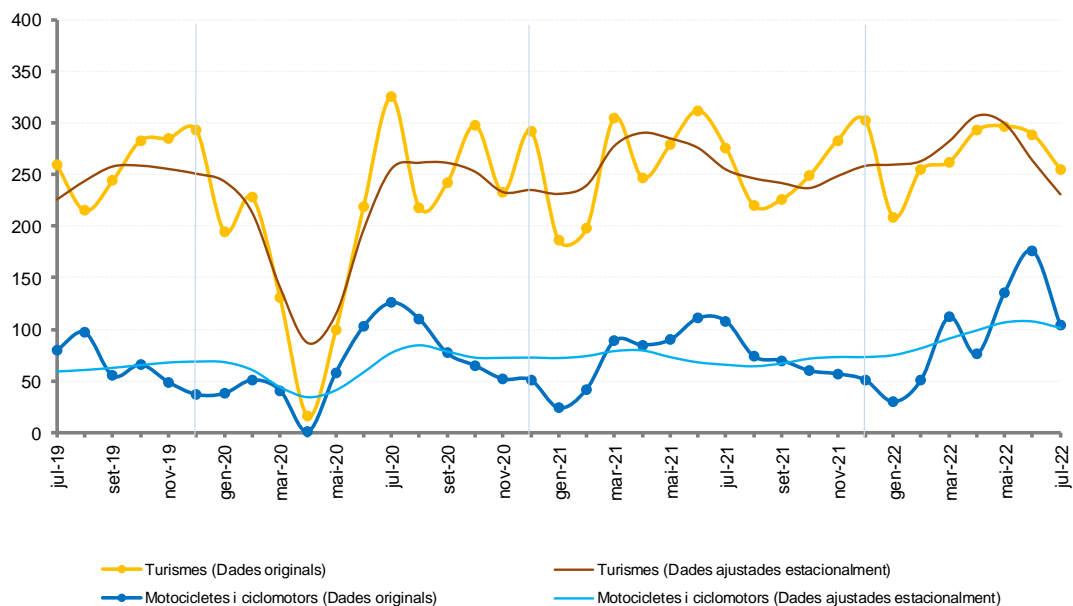
Matriculació de vehicles (dades ajustades) (variacions mensuals)	feb-22	mar-22	abr-22	mai-22	jun-22	jul-22
Turismes	1,3%	7,2%	8,8%	-2,4%	-12,0%	-12,4%
Motocicletes i Ciclomotors	9,0%	11,4%	8,7%	7,8%	0,9%	-5,8%
Camions i Camionetes	9,9%	8,1%	3,8%	-4,3%	-12,7%	-14,6%
Altres	4,1%	3,8%	3,6%	3,7%	3,9%	4,3%
Total	5,1%	9,6%	7,7%	0,9%	-10,4%	-18,3%

Nota: Les dades ajustades donen una visió complementària de l'evolució mensual de les dades, sense la influència dels festius, ponts o altres efectes estacionals i de calendari. Les sèries ajustades estacionalment s'han calculat utilitzant una metodologia harmonitzada. Vegeu nota metodològica al final.

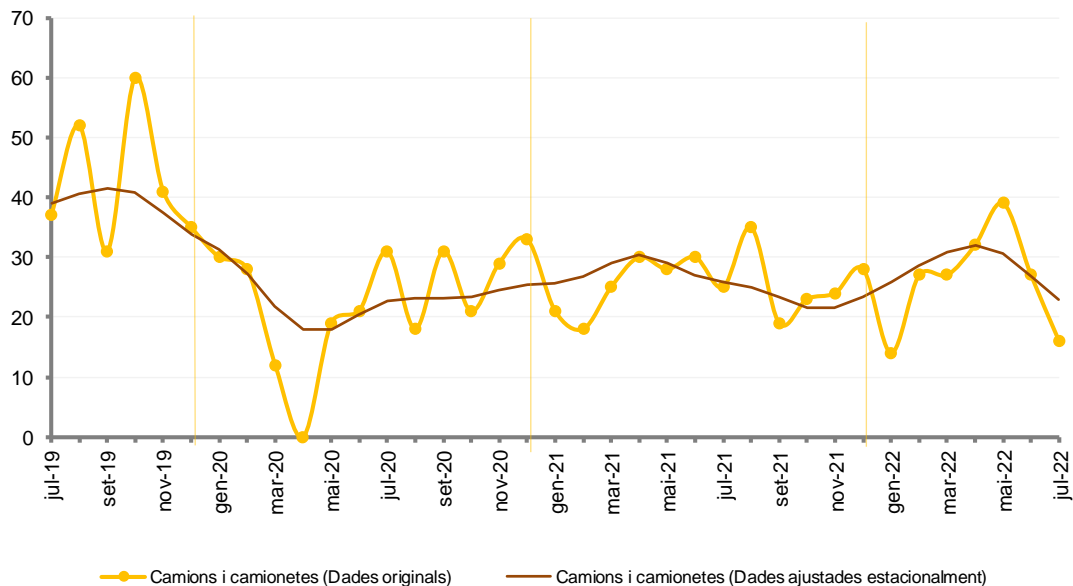
Nota: La sèrie "Total" de les dades ajustades estacionalment s'ha calculat com a una sèrie independent i no com la suma de les seves components. És per aquest motiu que la sèrie pot no correspondre al 100% a la suma de les components desestacionalitzades.

4. Gràfics

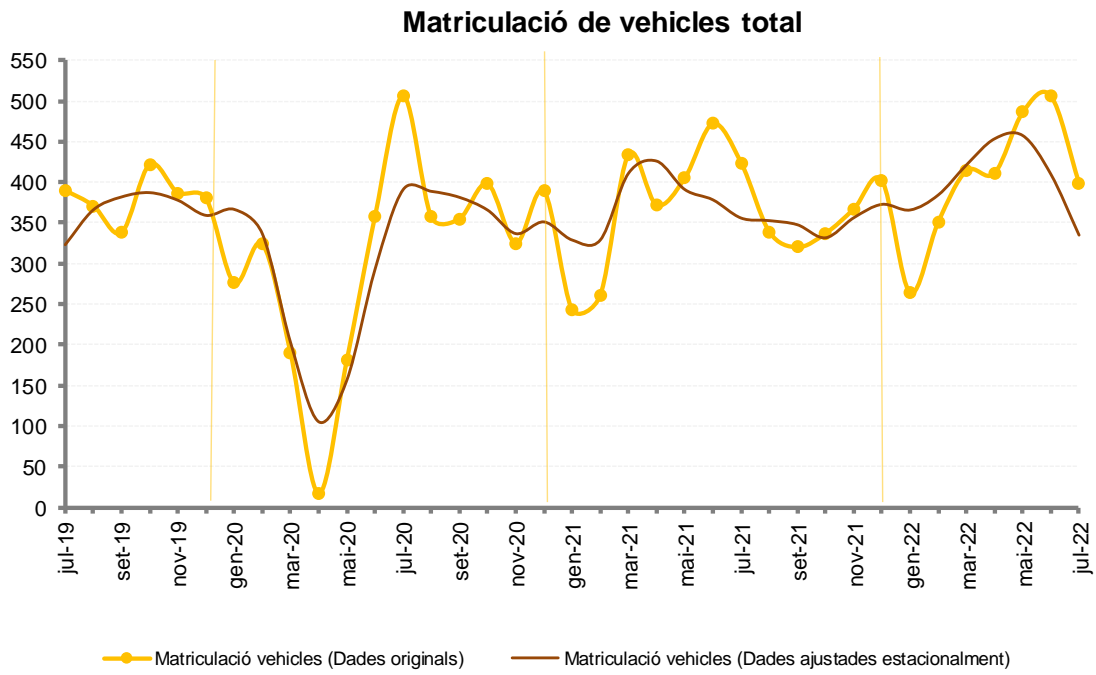
Matriculació de Turismes, Motocicletes i ciclomotors



Matriculació de Camions i Camionetes



A119. Estadística de matriculacions de vehicles, juliol del 2022



5. Nota metodològica

- **Citació.** Per a qualsevol utilització de la informació continguda en aquesta nota de premsa, preguem citeu: “Dades del Dpt. d’Indústria, tractades pel Departament d’Estadística per a la Nota de Premsa ref. NP-A119-20220808”.
- **Font.** Dades transmeses amb periodicitat mensual pel Departament d’Indústria i Transports, tractades i revisades pel Departament d’Estadística del Govern d’Andorra i disponibles a la web www.estadistica.ad, a l’apartat *Banc de Dades\Transports i Telecomunicacions\Transport*.
- **Nota.** D’acord amb les previsions de la Llei del Pla d’estadística 2022-2025 i el seu desplegament en el Programa estadístic per a l’any 2022, aquest informe dona resposta a l’activitat estadística:
 - A119: Estadística de matriculacions de vehicles
- **Nota.** Les matriculacions de vehicles de març a juny del 2020 s’han vist afectades pel tancament causat pel Covid-19.
- **Nota.** La categoria *Altres* inclou *Motos de neu*, *Remolcs* i *Vehicles especials*.
- **Definicions.** La sèrie de dades original representa el nombre de noves matriculacions efectuades durant un mes per tipus de vehicle.

Les matriculacions de vehicles inclouen com a vehicles matriculats, tant els venuts per l’Associació d’Importadors de Vehicles d’Andorra (AIVA) com els vehicles importats per altres intermediaris o particulars.

- **Metodologies.** El nombre de matriculacions és una sèrie temporal amb estacionalitat anual que dificulta el tractament de la dada en valor original.

Càlcul de les sèries mensuals ajustades estacionalment: a partir del mes de desembre del 2010, i per tal d’adaptar-se als formats i les metodologies de càlcul amb estàndards internacionals, el Departament d’Estadística aplica la desestacionalització de totes les sèries mensuals basada en la metodologia X12 ARIMA de l’Eurostat i del US Census Bureau. Aquesta metodologia permet estimar la sèrie ajustada de l’efecte del calendari i efectes estacionals per tal de poder comparar les dades mensuals amb mesos d’anys anteriors (per exemple, no s’haurien de comparar les dades originals d’un mes de maig amb Setmana Santa amb el mateix mes de maig sense Setmana Santa, o no serien comparables les xifres d’un mes amb cinc caps de setmana i les xifres del mateix mes d’un altre any amb quatre caps de setmana).

Els valors resultants són estimacions provisionals, subjectes als ajustaments en funció de l’evolució dels nous valors mensuals de la sèrie. Per a més detall de la informació es pot consultar la nota metodològica a la pàgina web <https://bit.ly/3addfLD>.

- **Referències metodològiques:**

Eurostat:

L’Eurostat (en anglès: Statistical Office of the European Communities) és l’oficina estadística de la Comissió Europea, que produeix dades sobre la Unió Europea (UE) i promou l’harmonització dels mètodes estadístics dels estats membres. <https://joinup.ec.europa.eu/software/demetraplus/description>

US Census Bureau:

L’Oficina del Cens dels Estats Units (de l’anglès United States Census Bureau) forma part del Departament de Comerç dels Estats Units. És l’organisme governamental que s’encarrega principalment dels censos de població als Estats Units, amb l’objectiu de proporcionar dades sobre població i economia. <http://www.census.gov>

A119. Estadística de matriculacions de vehicles, juliol del 2022

- **Contactes.** Per estar informat en qualsevol moment de les noves publicacions us podeu inscriure a la nostra “Alerta informativa” a la nostra web. També hi podeu trobar l’històric de les notes de premsa d’aquest tema: <http://www.estadistica.ad>

Amb l’objectiu de maximitzar la difusió de la informació estadística d’Andorra, les Notes de Premsa del Departament d’Estadística es podran seguir també per [TWITTER](#)

6. Dates de les publicacions previstes

Nota de premsa A119. *Estadística de matriculacions de vehicles, agost del 2022*: 8 de setembre del 2022