Govern d'Andorra
Departament d'Estadística

NOTA DE PREMSA

A139. Estadística del comerç internacional de béns, abril del 2022
Data de publicació: dijous, 12/05/2022
www.estadistica.ad

Resum

Les importacions de béns durant el mes d'abril han sumat 133,43 milions d'euros, amb una variació percentual del +40,3% respecte al mes d'abril de l'any anterior. Sense el capítol "Energia", la variació percentual de les importacions és d'un +26,7%. Pel que fa a les exportacions de béns, han sumat 12,75 milions d'euros, amb una variació percentual del +4,5% respecte al mateix mes de l'any anterior.

Pel que fa a l'acumulat dels darrers dotze mesos, les importacions han tingut un valor de 1.511,36 milions d'euros, la qual cosa representa una variació percentual del +13,6% respecte a l'acumulat del període anterior. Sense el capítol "Energia", les importacions en valor representen un +7,8% més que al mateix període. Sense tenir en compte la importació excepcional de la partida "Diversos" del "capítol 97 Objectes d'art, de col·lecció o d'antiguitat" pel juny de l'any 2020, la variació és del +33,7% respecte l'acumulat del període anterior. Pel que fa a les exportacions, han tingut un valor de 346,06 milions d'euros, amb un augment del +114,3%. Sense tenir en compte l'exportació excepcional de la partida "Diversos" del "capítol 97 Objectes d'art, de col·lecció o d'antiguitat" pel setembre de l'any 2020 i pel febrer de l'any en curs, la variació és del +11,1% respecte l'acumulat del període anterior.

Índex

1. Importacions de béns en valor (dades originals) 2
2. Exportacions de béns en valor (dades originals) 4
3. Importacions i exportacions de béns en valor (dades ajustades) 6
4. Gràfics 7
   4.1. Gràfics totals en valor 7
   4.2. Gràfics d'importacions de béns per secció 8
   4.3. Gràfics en valors acumulats 14
   4.4. Gràfics en valors dels últims 12 mesos 15
5. Nota metodològica 16
6. Dates de les publicacions previstes 17

1. Importacions de béns en valor (dades originals)

Les importacions durant el mes d'abril han sumat un valor de 133,43 milions d'euros, el que suposa una variació percentual del +40,3% respecte a l'abril de l'any anterior. Això es degut a la variació percentual i absoluta positiva de quasi bé tots els grups, destacant "Energia" amb un +230,5%, "Construcció" amb un +86,3%, "Begudes i Tabac" amb un +92,7%, "Alimentació" amb un +34,3%, "Farmàcia-perfumeria" amb un +69,4% i "Electrònica" amb un +60,1%. Per contra, les úniques importacions amb una variació percentual negativa són "Transport" amb un -19,8% i "Joieria" amb un -32,8%.

Importacions (Dades mensuals)	abr-21	abr-22	variació absoluta	variació percentual
Alimentació	12.499.986	16.781.444	4.281.459	34,3%
Begudes i tabac	4.671.709	9.003.901	4.332.192	92,7%
Industrial	11.854.380	14.272.475	2.418.095	20,4%
Energia	6.341.214	20.956.391	14.615.177	230,5%
Farmàcia- perfumeria	6.077.203	10.294.675	4.217.472	69,4%
Vestit i calçat	7.030.240	9.917.460	2.887.220	41,1%
Construcció	5.474.702	10.199.246	4.724.544	86,3%
Joieria	5.139.935	3.453.308	-1.686.628	-32,8%
Diversos	6.274.016	9.190.886	2.916.870	46,5%
Electrònica	6.851.438	10.971.487	4.120.049	60,1%
Transport	22.922.481	18.392.581	-4.529.900	-19,8%
Total	**95.137.303**	**133.433.853**	**38.296.551**	**40,3%**
Importacions sense Energia	88.796.089	112.477.463	23.681.374	26,7%

Durant els primers quatre mesos de l'any 2022, el total d'importacions és de 531,75 milions d'euros, amb una variació percentual del +54,8% respecte al mateix període de l'any anterior. Tots els grups tenen valors positius destacant: "Energia" (+175,2%), "Alimentació" (+49,5%), "Begudes i tabac" (+122,3%), "Farmàcia-perfumeria" (+75,9%), "Electrònica" (+62,2%), "Vestit i calçat" (+43,3%), "Industrial" (+33,6%) i "Diversos" (+56,3%).

Importacions (Dades acumulades)	gen 2021 a abr 2021	gen 2022 a abr 2022	variació absoluta	variació percentual
Alimentació	49.685.788	74.290.402	24.604.614	49,5%
Begudes i tabac	19.713.182	43.825.509	24.112.327	122,3%
Industrial	39.747.409	53.104.496	13.357.087	33,6%
Energia	28.200.853	77.610.535	49.409.681	175,2%
Farmàcia- perfumeria	23.122.714	40.678.411	17.555.697	75,9%
Vestit i calçat	31.590.848	45.274.409	13.683.561	43,3%
Construcció	18.901.234	30.938.174	12.036.940	63,7%
Joieria	15.676.073	16.670.865	994.792	6,3%
Diversos	23.582.636	36.868.822	13.286.186	56,3%
Electrònica	25.310.077	41.063.504	15.753.427	62,2%
Transport	67.988.308	71.422.249	3.433.941	5,1%
Total	**343.519.124**	**531.747.375**	**188.228.252**	**54,8%**
Importacions sense Energia	315.318.270	454.136.841	138.818.570	44,0%

Pel que fa a l'acumulat dels darrers dotze mesos, les importacions han tingut un valor de 1.511,36 milions d'euros, el que suposa una variació percentual del +13,6% respecte a l'acumulat dels darrers dotze mesos del període anterior, en que les importacions en valor van ser de 1.330,45 milions d'euros. Sense el capítol "Energia", les importacions augmenten un +7,8% en comparació a l'any anterior. Destaquen amb una variació percentual positiva i major variació absoluta les partides "Energia" (+114,1%), "Alimentació" (+29,2%), "Farmàcia-perfumeria" (+49,9%), "Begudes i tabac" (+57,6%) i "Transport" (+18,7%). Per contra, la única partida amb una variació percentual i variació absoluta negativa és "Diversos" (-63,7%). Degut a la importació excepcional de la partida "Diversos" i concretament del "capítol 97 Objectes d'art, de col·lecció o d'antiguitat" al juny de l'any 2020, la importació de la partida esmentada presenta una disminució destacada. Sense tenir en compte aquesta importació per al juny de l'any 2020, la variació és del +33,7% per l'acumulat d'aquests darrers dotze mesos respecte l'acumulat del període anterior.

Importacions (Dades acumulades)	mai 2020 a abr 2021	mai 2021 a abr 2022	variació absoluta	variació percentual
Alimentació	164.727.794	212.843.458	**48.115.665**	**29,2%**
Begudes i tabac	75.019.041	118.233.530	**43.214.488**	**57,6%**
Industrial	139.903.022	157.204.396	**17.301.374**	**12,4%**
Energia	72.721.547	155.672.495	**82.950.949**	**114,1%**
Farmàcia- perfumeria	88.606.709	132.800.970	**44.194.261**	**49,9%**
Vestit i calçat	109.259.675	138.594.790	**29.335.114**	**26,8%**
Construcció	56.632.255	85.764.999	**29.132.744**	**51,4%**
Joieria	36.955.908	55.963.661	**19.007.753**	**51,4%**
Diversos	306.570.830	111.181.271	**-195.389.559**	**-63,7%**
Electrònica	93.877.994	122.117.456	**28.239.461**	**30,1%**
Transport	186.172.705	220.985.752	**34.813.047**	**18,7%**
Total	**1.330.447.481**	**1.511.362.777**	**180.915.296**	**13,6%**
Importacions sense Energia	**1.257.725.934**	**1.355.690.282**	**97.964.348**	**7,8%**

2. Exportacions de béns en valor (dades originals)

Les exportacions durant el mes d'abril han sumat 12,75 milions d'euros, amb una variació percentual del +4,5% respecte al període anterior. Les partides exportades que destaquen amb una variació percentual positiva i una major variació absoluta són "Electrònica" amb un +36,8% i "Industrial" amb un +70,3%. Tenen una variació percentual negativa més destacada les partides "Transport" amb un -35,1% i "Vestit i calçat" amb un -26,1%.

Exportacions (Dades mensuals)	abr-21	abr-22	variació absoluta	variació percentual
Alimentació	43.413	22.439	-20.974	-48,3%
Begudes i tabac	40.550	6.778	-33.772	-83,3%
Industrial	608.799	1.036.620	427.821	70,3%
Combustibles	1.463	20	-1.443	-98,6%
Farmàcia- perfumeria	292.539	261.899	-30.641	-10,5%
Vestit i calçat	1.926.177	1.422.863	-503.314	-26,1%
Construcció	462.564	586.022	123.458	26,7%
Joieria	1.182.669	1.179.536	-3.133	-0,3%
Diversos	1.103.207	1.259.104	155.897	14,1%
Electrònica	3.800.381	5.200.240	1.399.859	36,8%
Transport	2.735.000	1.774.917	-960.083	-35,1%
Total	**12.196.762**	**12.750.437**	**553.675**	**4,5%**

En els primers quatre mesos de l'any 2022, el total d'exportacions és de 250,59 milions d'euros, amb una variació percentual del +452,0% respecte el mateix període de l'any anterior. Destaquen amb valors positius les partides de "Diversos" (+5.078,7%) i "Electrònica" (+37,9%). En canvi, les partides amb una variació absoluta negativa més destacada són "Transport" (-6,8%) i "Vestit i calçat" (-9,8%). Sense tenir en compte l'exportació excepcional de la partida "Diversos" i concretament del "capítol 97 Objectes d'art, de col·lecció o d'antiguitat" per al mes de febrer de l'any en curs, la variació passa a ser del +11,4% per aquests primers quatre mesos de l'any 2022.

Exportacions (Dades acumulades)	gen 2021 a abr 2021	gen 2022 a abr 2022	variació absoluta	variació percentual
Alimentació	162.984	121.501	-41.484	-25,5%
Begudes i tabac	218.493	311.282	92.789	42,5%
Industrial	2.944.491	3.387.486	442.995	15,0%
Combustibles	5.866	3.037	-2.828	-48,2%
Farmàcia- perfumeria	1.469.921	1.395.521	-74.400	-5,1%
Vestit i calçat	5.561.380	5.013.644	-547.736	-9,8%
Construcció	2.054.599	2.047.100	-7.500	-0,4%
Joieria	3.336.195	3.284.597	-51.597	-1,5%
Diversos	3.965.023	205.338.248	201.373.225	5078,7%
Electrònica	12.879.532	17.764.004	4.884.472	37,9%
Transport	12.793.888	11.920.374	-873.515	-6,8%
Total	**45.392.372**	**250.586.793**	**205.194.421**	**452,0%**

Pel que fa a l'acumulat dels darrers dotze mesos, les exportacions tenen un valor de 346,06 milions d'euros, amb una variació percentual del +114,3% respecte a l'acumulat dels darrers dotze mesos de l'any anterior. Les partides amb una variació positiva i major variació absoluta són "Diversos" amb un +398,2%, "Electrònica" amb un +11,1%, "Joieria" amb un +47,6% i "Transport" amb un +10,9%. Per contra, les partides amb una variació absoluta negativa són "Begudes i tabac" amb un -54,4%, "Industrial" amb un -6,1% i "Vestit i calçat" amb un -0,8%. Sense tenir en compte l'exportació excepcional de la partida "Diversos" del "capítol 97 Objectes d'art, de col·lecció o d'antiguitat" pel setembre de l'any 2020 i pel febrer de l'any en curs, la variació és del +11,1% respecte l'acumulat del període anterior.

Exportacions (Dades acumulades)	mai 2020 a abr 2021	mai 2021 a abr 2022	variació absoluta	variació percentual
Alimentació	298.200	323.257	**25.057**	**8,4%**
Begudes i tabac	1.319.792	601.460	**-718.332**	**-54,4%**
Industrial	11.203.161	10.517.514	**-685.647**	**-6,1%**
Combustibles	24.430	43.259	**18.829**	**77,1%**
Farmàcia- perfumeria	3.862.617	4.832.516	**969.899**	**25,1%**
Vestit i calçat	16.520.622	16.382.168	**-138.454**	**-0,8%**
Construcció	5.167.380	6.019.505	**852.125**	**16,5%**
Joieria	8.061.797	11.895.268	**3.833.471**	**47,6%**
Diversos	43.337.606	215.897.173	**172.559.566**	**398,2%**
Electrònica	42.537.048	47.238.509	**4.701.461**	**11,1%**
Transport	29.145.371	32.311.430	**3.166.059**	**10,9%**
Total	**161.478.025**	**346.062.058**	**184.584.034**	**114,3%**

3. Importacions i exportacions de béns en valor (dades ajustades)

Pel que fa a les importacions mensuals expressades en dades ajustades, és a dir, un cop eliminades les variacions causades pels efectes del calendari i del període de l'any en què ens trobem, mostren una tendència a la baixa en els darrers cinc mesos, situant-se en un -1,3% en aquest mes d'abril. Seguidament, les variacions intermensuals de les exportacions, expressades en els mateixos termes, mostren una tendència a la baixa, tot i que amb valors positius, en els darrers tres mesos, situant-se en un +0,3% per aquest mateix període.

Importacions (variació mensual dades ajustades)	nov-21	des-21	gen-22	feb-22	mar-22	abr-22
Alimentació	2,6%	1,9%	1,8%	2,2%	2,8%	3,1%
Begudes i tabac	6,6%	7,2%	6,4%	4,0%	1,1%	-1,4%
Industrial	3,2%	3,1%	2,8%	2,2%	1,6%	1,1%
Energia	12,1%	13,2%	13,2%	11,8%	9,3%	6,2%
Farmàcia- perfumeria	0,9%	1,5%	2,1%	2,7%	2,9%	1,8%
Vestit i calçat	4,4%	4,8%	4,4%	3,5%	1,8%	-0,6%
Construcció	3,3%	4,0%	5,0%	5,4%	5,3%	4,4%
Joieria	-1,6%	-4,2%	-3,4%	0,3%	4,8%	6,2%
Diversos	7,3%	7,1%	4,6%	1,2%	-2,4%	-5,5%
Electrònica	5,5%	4,7%	3,6%	2,9%	2,4%	2,1%
Transport	5,5%	4,4%	1,1%	-2,3%	-3,8%	-3,0%
Total	7,2%	5,3%	3,5%	1,7%	-0,1%	-1,3%

Exportacions (variació mensual dades ajustades)	nov-21	des-21	gen-22	feb-22	mar-22	abr-22
Alimentació	-1,4%	-1,4%	-1,1%	-0,8%	-0,5%	-0,1%
Begudes i tabac	9,6%	9,0%	8,2%	7,1%	6,2%	5,3%
Industrial	2,1%	2,9%	3,2%	2,9%	2,0%	1,0%
Combustibles	-4,6%	-7,4%	-9,9%	-10,8%	-9,5%	-6,2%
Farmàcia- perfumeria	-0,8%	-0,8%	-0,6%	-0,5%	-0,6%	-0,6%
Vestit i calçat	-1,1%	-1,0%	-0,9%	-0,8%	-0,8%	-0,8%
Construcció	-1,1%	1,5%	3,6%	4,1%	3,6%	2,6%
Joieria	-0,5%	-2,7%	-2,1%	0,1%	2,5%	5,0%
Diversos	0,9%	0,3%	-0,1%	-0,3%	-0,2%	0,2%
Electrònica	1,9%	2,3%	2,4%	2,1%	1,5%	0,9%
Transport	26,4%	23,0%	19,9%	15,6%	-46,0%	12,4%
Total	2,6%	3,3%	3,3%	2,6%	1,4%	0,3%

Nota: Les dades mensuals ajustades donen una visió complementària de l'evolució mensual de les dades, sense la influència dels festius, ponts o altres efectes estacionals i de calendari. Les sèries ajustades estacionalment s'han calculat utilitzant una metodologia harmonitzada. Vegeu nota metodològica al final.

4. Gràfics

4.1. Gràfics totals en valor

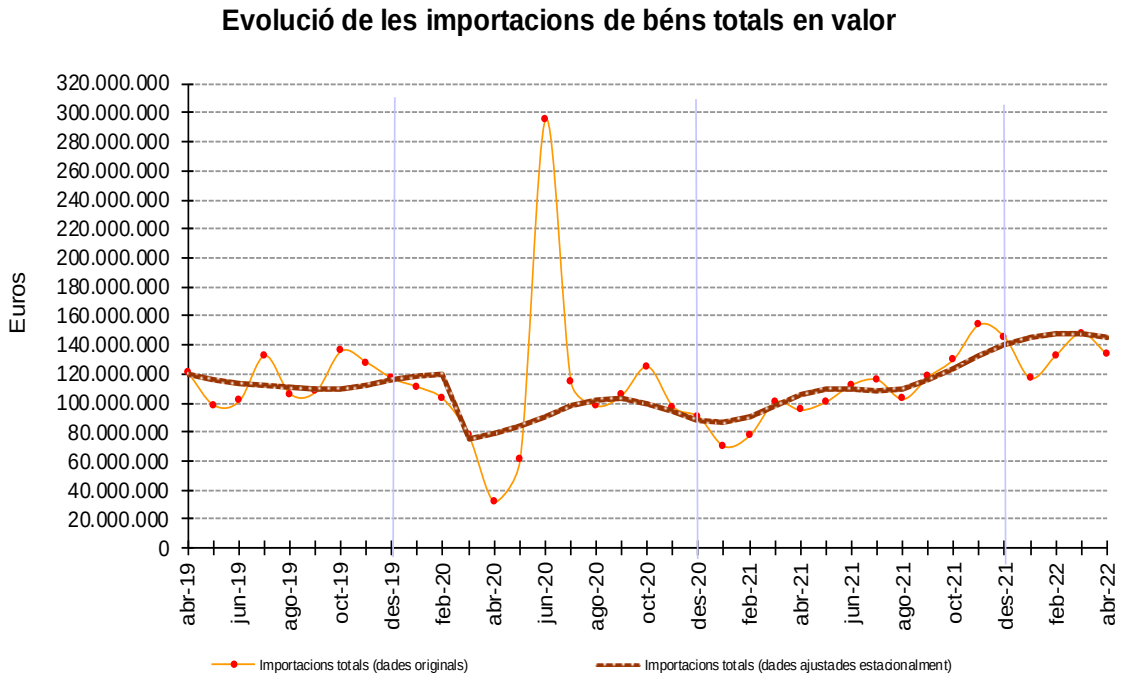

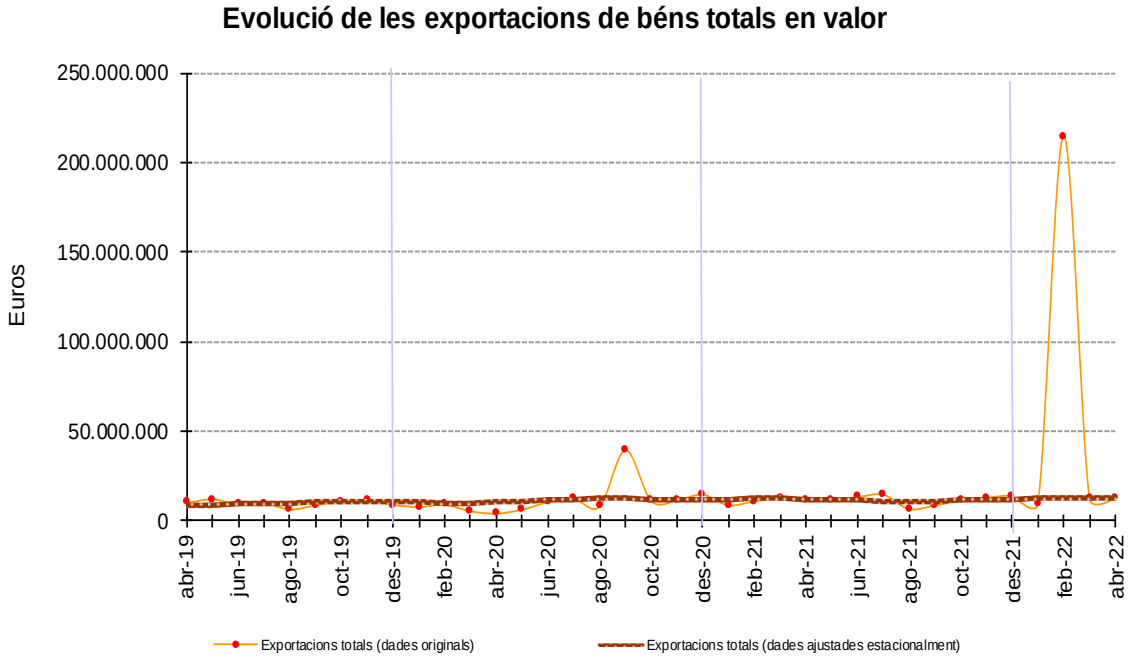

4.2. Gràfics d'importacions de béns per secció

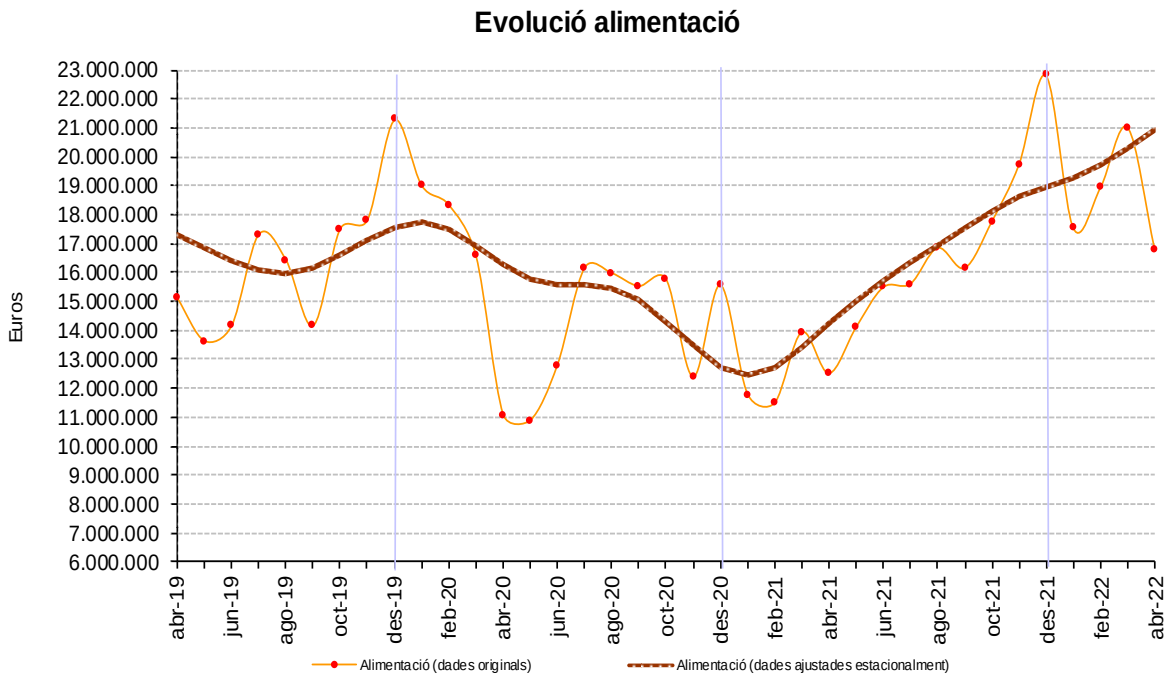

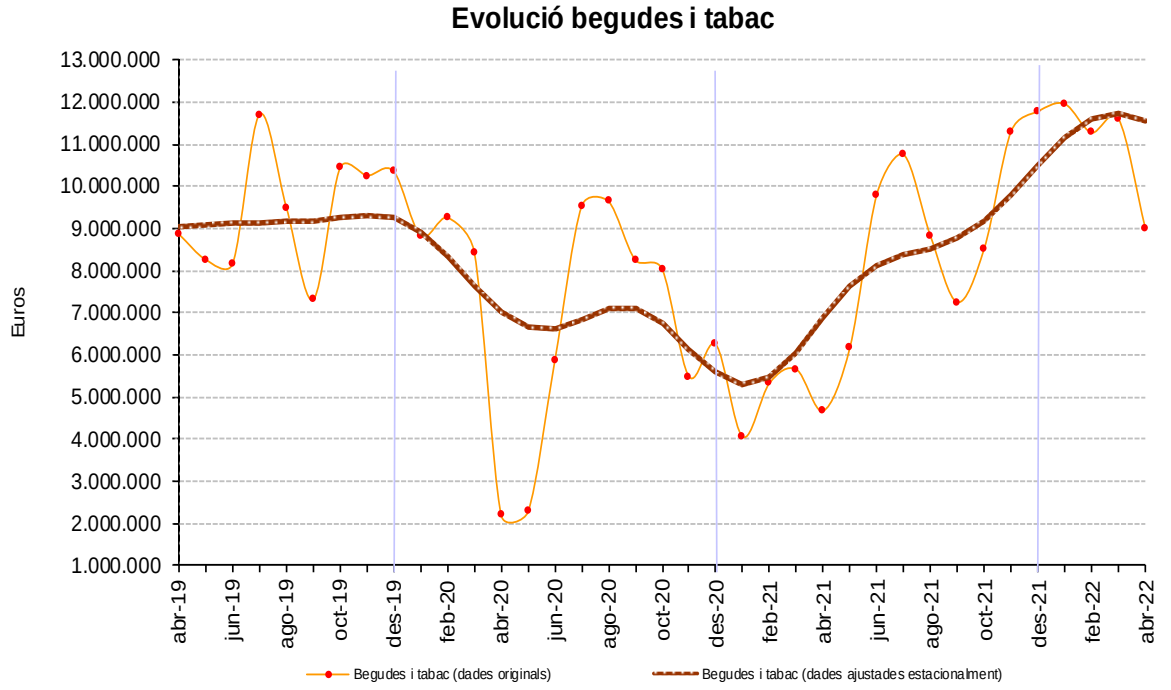

Nota de premsa - Departament d'Estadística

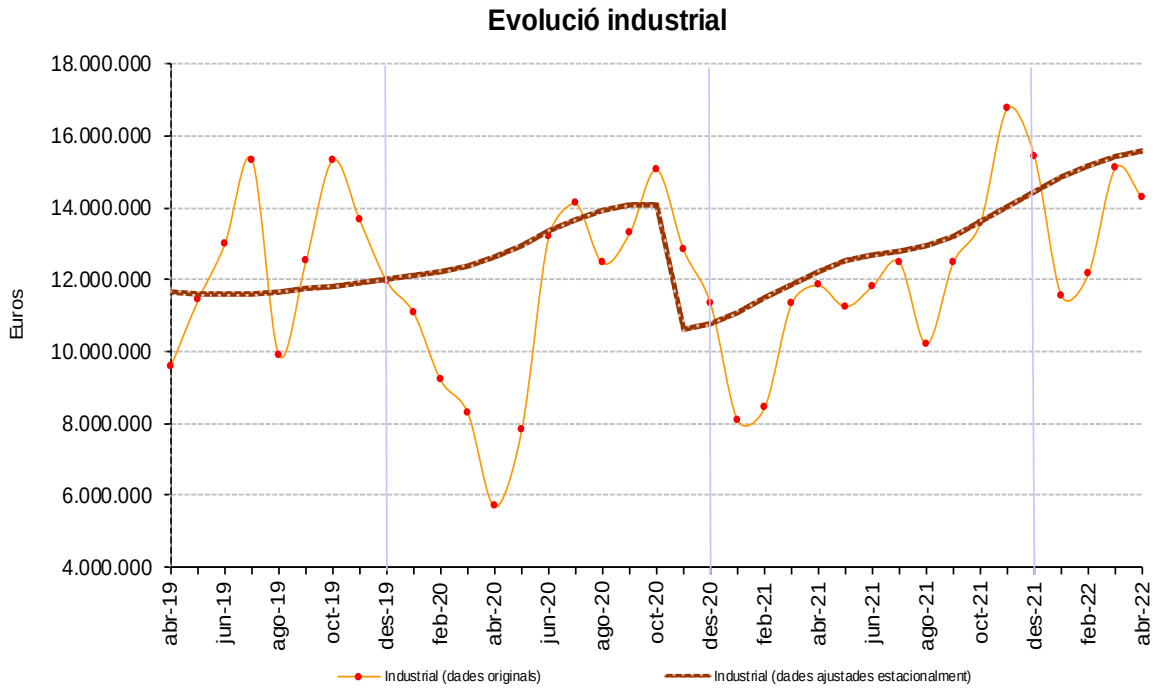
Evolució industrial
18.000.000
16.000.000
14.000.000
12.000.000
10.000.000
8.000.000
6.000.000
4.000.000
Euros
abr-19
jun-19
ago-19
oct-19
des-19
feb-20
abr-20
jun-20
ago-20
oct-20
des-20
feb-21
abr-21
jun-21
ago-21
oct-21
des-21
feb-22
abr-22
Industrial (dades originals)
Industrial (dades ajustades estacionalment)

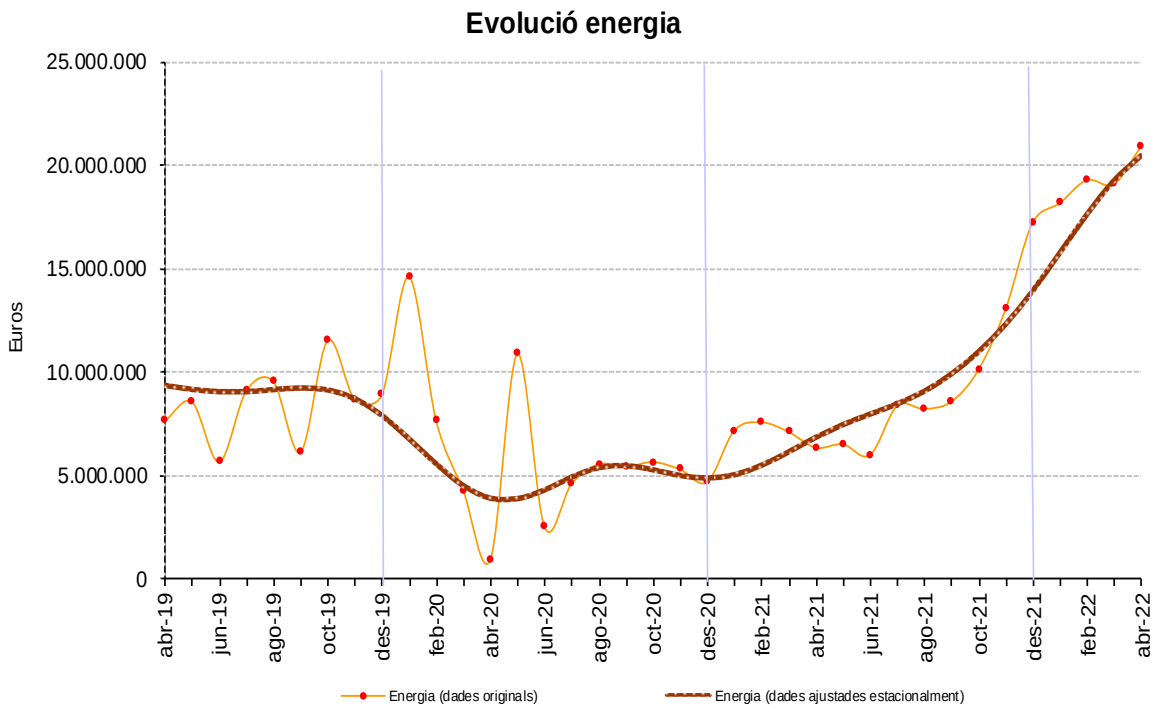
Evolució energia
25.000.000
20.000.000
15.000.000
10.000.000
5.000.000
0
Euros
abr-19
jun-19
ago-19
oct-19
des-19
feb-20
abr-20
jun-20
ago-20
oct-20
des-20
feb-21
abr-21
jun-21
ago-21
oct-21
des-21
feb-22
abr-22
Energia (dades originals)
Energia (dades ajustades estacionalment)

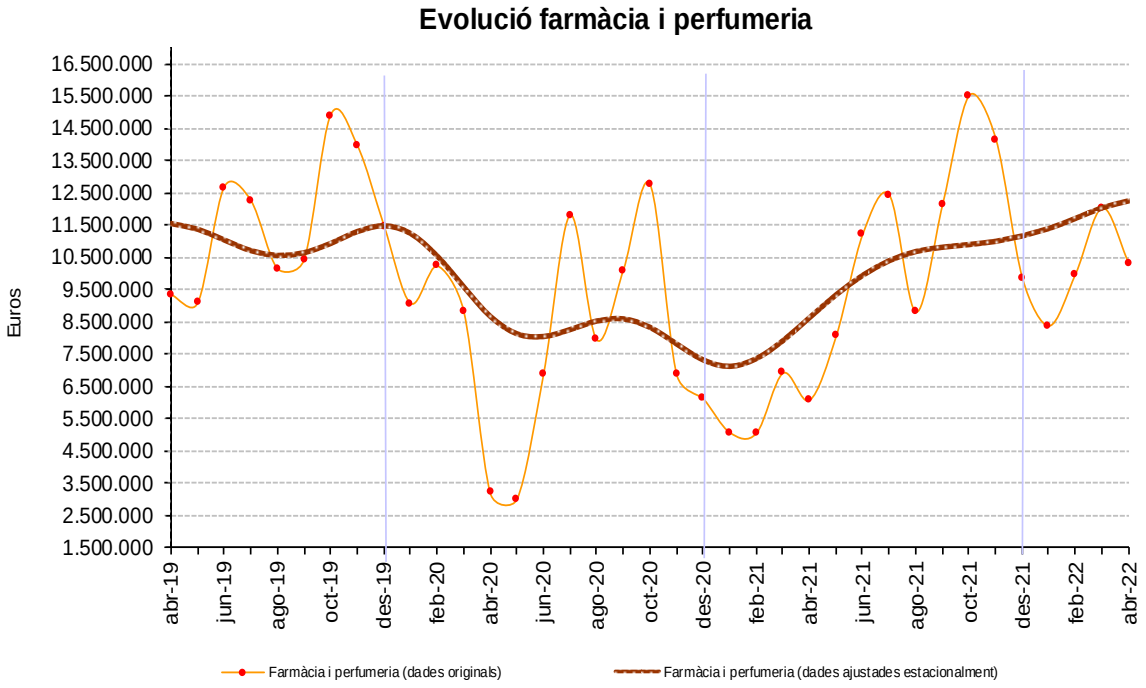
Evolució farmàcia i perfumeria
Euros
16.500.000
15.500.000
14.500.000
13.500.000
12.500.000
11.500.000
10.500.000
9.500.000
8.500.000
7.500.000
6.500.000
5.500.000
4.500.000
3.500.000
2.500.000
1.500.000
abr-19
jun-19
ago-19
oct-19
des-19
feb-20
abr-20
jun-20
ago-20
oct-20
des-20
feb-21
abr-21
jun-21
ago-21
oct-21
des-21
feb-22
abr-22
Farmàcia i perfumeria (dades originals)
Farmàcia i perfumeria (dades ajustades estacionalment)

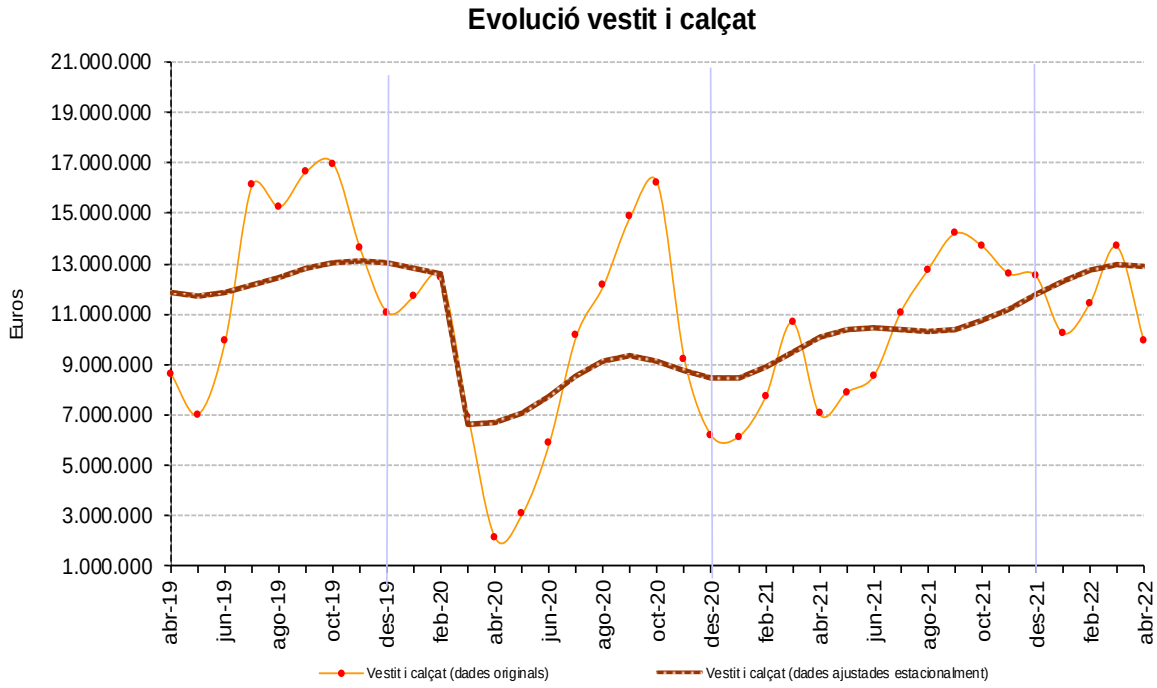
Evolució vestit i calçat
Euros
21.000.000
19.000.000
17.000.000
15.000.000
13.000.000
11.000.000
9.000.000
7.000.000
5.000.000
3.000.000
1.000.000
abr-19
jun-19
ago-19
oct-19
des-19
feb-20
abr-20
jun-20
ago-20
oct-20
des-20
feb-21
abr-21
jun-21
ago-21
oct-21
des-21
feb-22
abr-22
Vestit i calçat (dades originals)
Vestit i calçat (dades ajustades estacionalment)

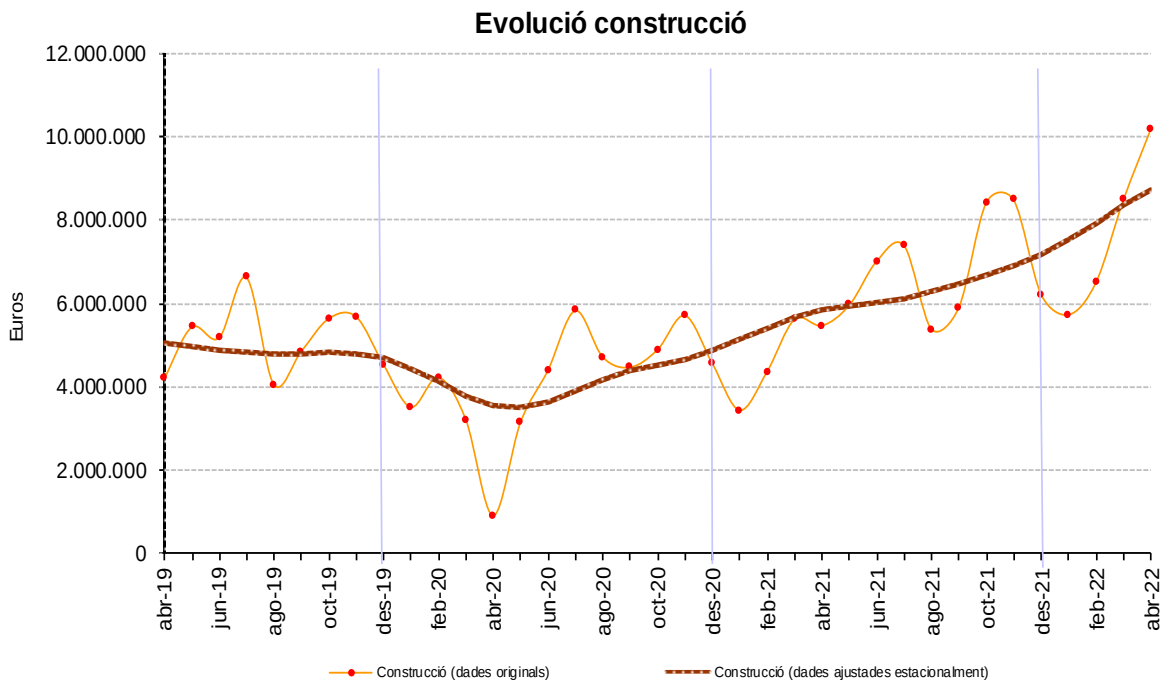
Evolució construcció
Euros
12.000.000
10.000.000
8.000.000
6.000.000
4.000.000
2.000.000
0
abr-19
jun-19
ago-19
oct-19
des-19
feb-20
abr-20
jun-20
ago-20
oct-20
des-20
feb-21
abr-21
jun-21
ago-21
oct-21
des-21
feb-22
abr-22
Construcció (dades originals)
Construcció (dades ajustades estacionalment)

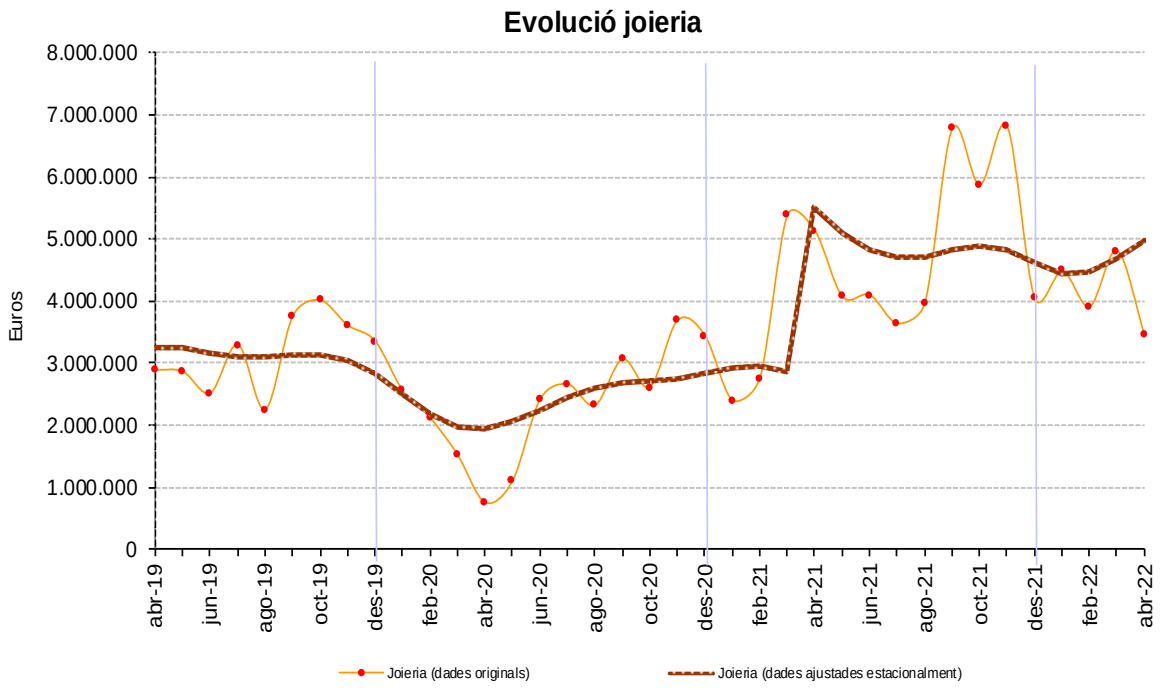
Evolució joieria
Euros
8.000.000
7.000.000
6.000.000
5.000.000
4.000.000
3.000.000
2.000.000
1.000.000
0
abr-19
jun-19
ago-19
oct-19
des-19
feb-20
abr-20
jun-20
ago-20
oct-20
des-20
feb-21
abr-21
jun-21
ago-21
oct-21
des-21
feb-22
abr-22
Joieria (dades originals)
Joieria (dades ajustades estacionalment)

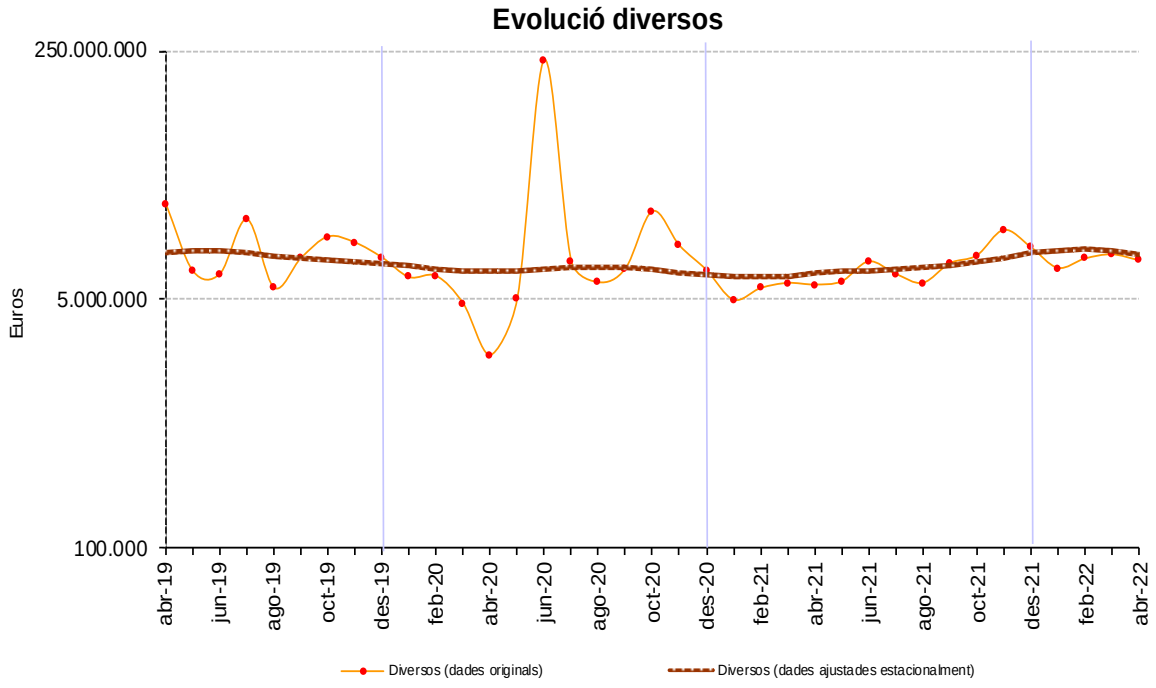
Evolució diversos
250.000.000
5.000.000
100.000
Euros
abr-19
jun-19
ago-19
oct-19
des-19
feb-20
abr-20
jun-20
ago-20
oct-20
des-20
feb-21
abr-21
jun-21
ago-21
oct-21
des-21
feb-22
abr-22
Diversos (dades originals)
Diversos (dades ajustades estacionalment)

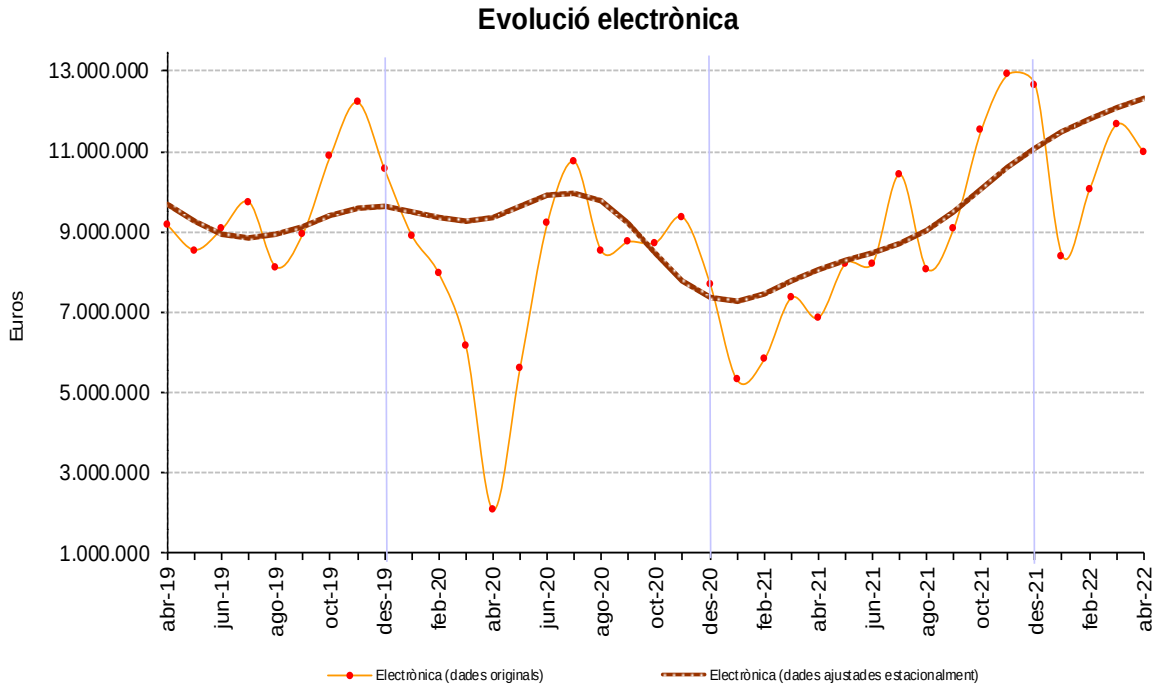
Evolució electrònica
13.000.000
11.000.000
9.000.000
7.000.000
5.000.000
3.000.000
1.000.000
Euros
abr-19
jun-19
ago-19
oct-19
des-19
feb-20
abr-20
jun-20
ago-20
oct-20
des-20
feb-21
abr-21
jun-21
ago-21
oct-21
des-21
feb-22
abr-22
Electrònica (dades originals)
Electrònica (dades ajustades estacionalment)

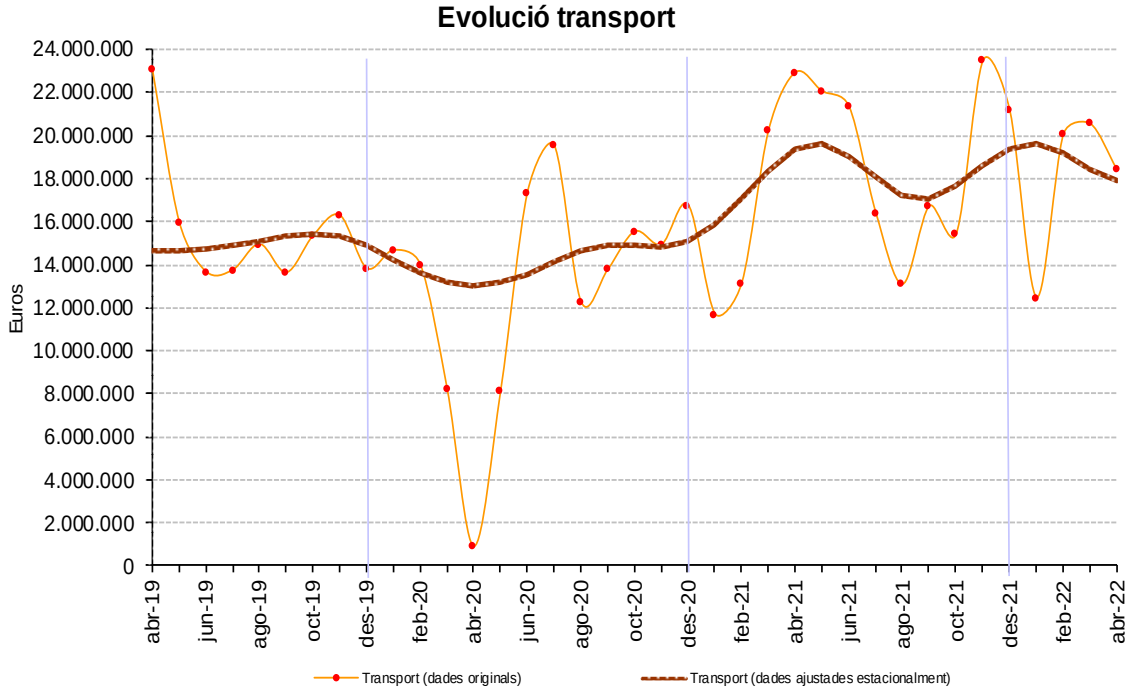

Nota de premsa - Departament d'Estadística

4.3. Gràfics en valors acumulats

Evolució de les importacions de béns totals en valor acumulats

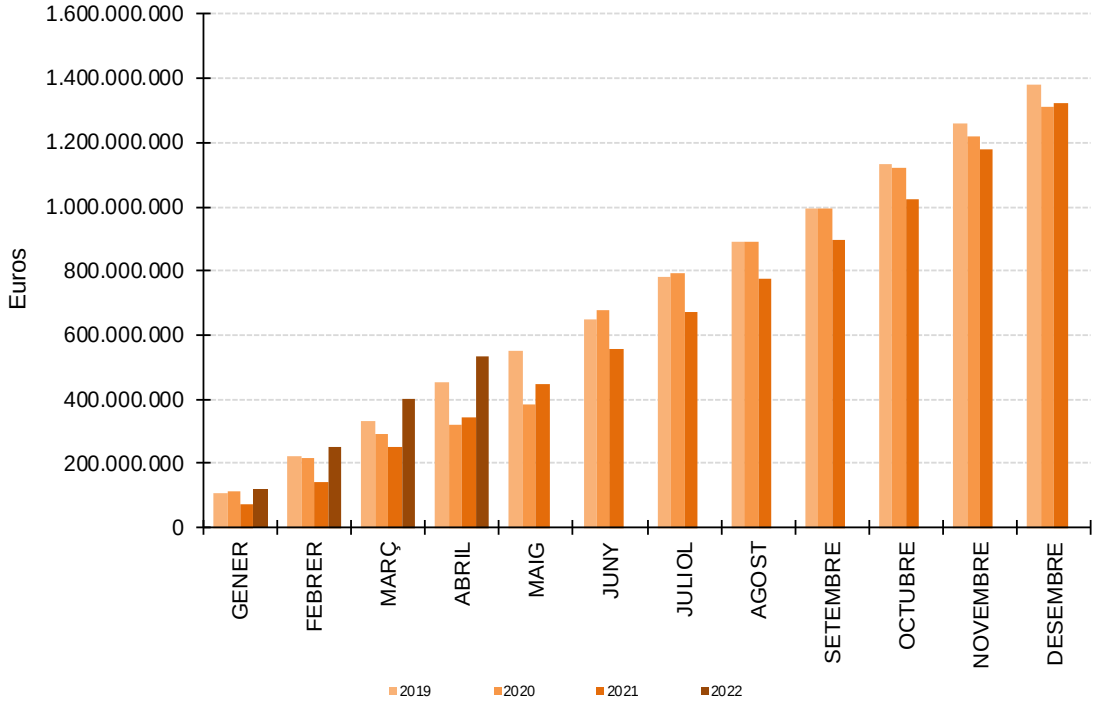

Evolució de les exportacions de béns totals en valor acumulats

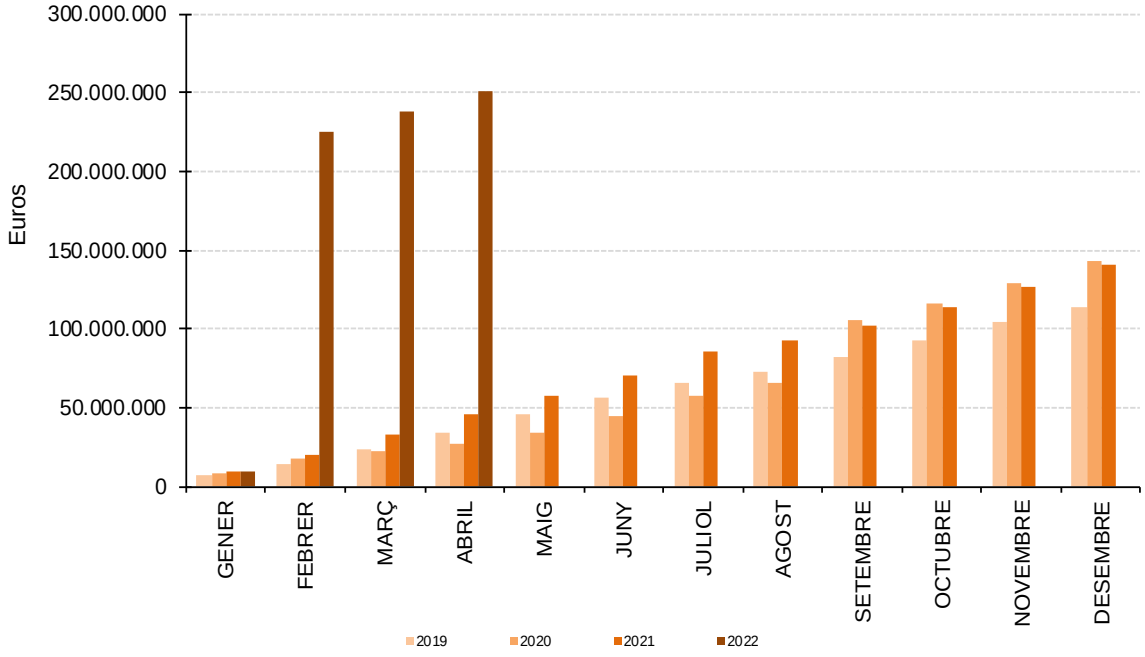

Nota de premsa - Departament d'Estadística

4.4. Gràfics en valors dels últims 12 mesos

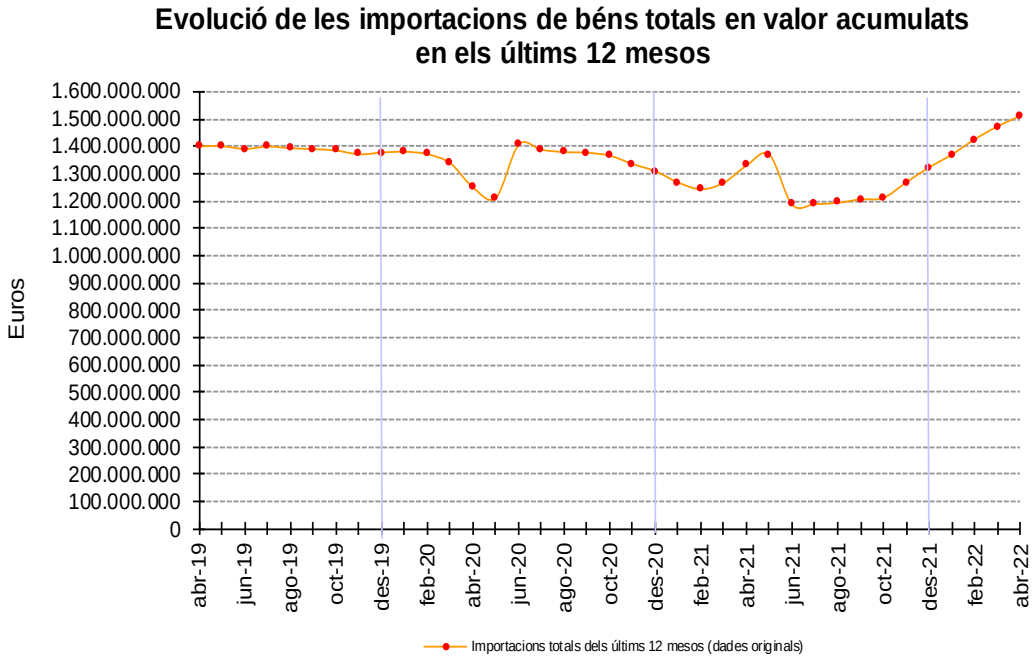

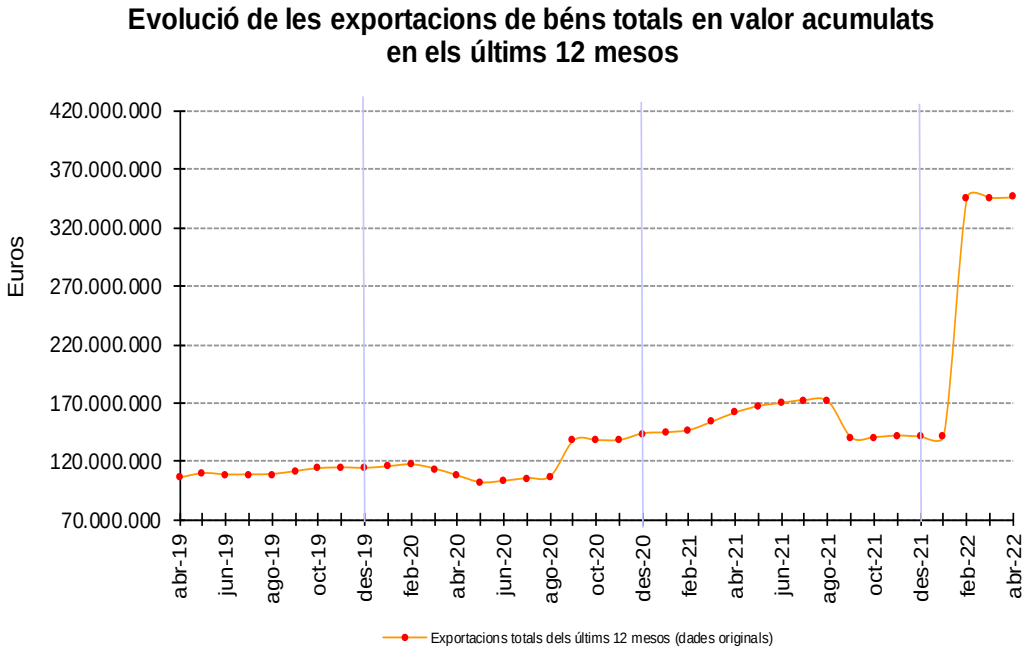

Nota de premsa - Departament d'Estadística

5. Nota metodològica

- **Citació.** Per a qualsevol utilització de la informació continguda en aquesta nota de premsa gràcies de citar *"Dades del Departament de Tributs i Fronteres, tractades pel Departament d'Estadística per a la Nota de Premsa ref. NP-0400_20220512".*

- **Font:** Dades extretes amb periodicitat mensual de la base de dades de les declaracions efectuades a Duana, pel Departament d'Estadística del Govern d'Andorra i disponibles al web www.estadistica.ad en el banc de dades dins de l'apartat "Comerç exterior".

- ***Nota: El mes d'octubre del 2014 es va procedir a la modificació de l'historial de les estadístiques de comerç exterior per tal d'adaptar-lo al Sistema General, segons recomanació de l'ONU i de l'Eurostat. Vegeu nota interna "Adaptació de les estadístiques de comerç exterior al Sistema General"* (publicada com a nota de premsa el 25 d'octubre del 2014).**

- **Definicions:** Les dades d'importacions i exportacions són extretes de la base de dades del Departament de Tributs i Fronteres en quantitat (kg) i en valor (euros) per a cadascun dels capítols, tenint en compte també els països d'origen o destí.

- **Metodologies:**
  Càlcul de les sèries ajustades estacionalment: A partir del mes de desembre del 2010 i per adaptar-nos als formats i les metodologies de càlcul sota estàndards internacionals, el Departament d'Estadística aplicarà la metodologia X12 ARIMA de l'EUROSTAT i US Census Bureau en la desestacionalització de les sèries. Aquesta metodologia permet fer una estimació de la sèrie ajustada de l'efecte del calendari i els efectes estacionals per tal de poder comparar les dades amb anys anteriors (per exemple no s'hauria de comparar les dades originals d'un mes de maig amb Setmana Santa amb un altre mes de maig sense Setmana Santa, o no serien comparables les xifres d'un mes amb cinc caps de setmana que el mateix mes amb quatre caps de setmana).
  Els valors resultants són estimacions provisionals, subjectes als ajustaments en funció de la evolució dels nous valors mensuals de la sèrie.
  Per a més detall de la informació es pot consultar la nota metodològica a la pàgina web d'estadística: https://bit.ly/3jfU7xy

  La secció diversos inclou:
  - Capítol 48: Paper i cartó, manufactures de pasta de cel·lulosa, de paper o de cartó.
  - Capítol 49: Productes editorials, de la premsa o d'altres indústries gràfiques, texts manuscrits o mecanografiats i plànols.
  - Capítol 82: Eines i útils, articles de ganiveteria i coberts de taula, de metalls comuns, i els components, de metalls comuns.
  - Capítol 83: Manufactures de metalls comuns.
  - Capítol 92: Instruments musicals amb els components i accessoris.
  - Capítol 93: Armes i municions, amb els components i accessoris.
  - Capítol 94: Mobles; mobiliari medicoquirúrgic, articles de llit i similars, aparells d'enllumenat no expressats ni compresos en altres capítols, anuncis, rètols i plaques indicadores, lluminosos i articles similars, construccions prefabricades.
  - Capítol 95: Joguines, jocs i articles per a esbarjo o per a esport, amb els components i accessoris.
  - Capítol 96: Manufactures diverses.
  - Capítol 97: Objectes d'art, de col·lecció o d'antiguitat.
  - Capítol 99: Reservat SH.

- **Referències metodològiques: Estadístiques de comerç exterior adaptades al Sistema general segons recomanació de l'ONU i l'Eurostat.**

  Eurostat:
  L'Eurostat (en anglès: *Statistical Office of the European Communities)* és l'oficina estadística de la Comissió Europea, que produeix dades sobre la Unió Europea (UE) i promou l'harmonització dels mètodes estadístics dels estats membres.
  https://joinup.ec.europa.eu/software/demetraplus/description

  U.S. Census Bureau:
  L' Oficina del Cens dels Estats Units (de l'anglès *United States Census Bureau*) és una part del Departament de Comerç dels Estats Units. És l'organisme governamental que s'encarrega del cens als Estats Units. El seu objectiu és donar una font de dades de qualitat sobre la població dels EUA i la seva economia. https://www.census.gov/

- **Contactes.** Per estar informat en qualsevol moment de les noves publicacions us podeu inscriure a la nostra *"Alerta informativa"* a la nostra web. També hi podeu trobar l'històric de les notes de premsa d'aquest tema: http://www.estadistica.ad.

  Amb l'objectiu de maximitzar la difusió de la informació estadística d'Andorra, les Notes de Premsa del Departament d'Estadística es podran seguir també per TWITTER

---

6. Dates de les publicacions previstes

Nota de premsa "Estadística del comerç internacional de béns, maig 2022": juny del 2022.